



STATISTICKÁ ROČENKA

Z OBLASTI DŮCHODOVÉHO POJIŠTĚNÍ

2023



STATISTICKÁ ROČENKA

Z OBLASTI DŮCHODOVÉHO POJIŠTĚNÍ

2023



Statistická ročenka z oblasti důchodového pojištění

Účelová publikace

Není určena k prodeji na knižním trhu

Vydala Česká správa sociálního zabezpečení, Křížová 25, 225 08 Praha 5

www.cssz.cz

Redakční zpracování: oddělení statistiky a controllingu a oddělení komunikace

Praha 2024

ISBN 978-80-87039-77-9

OBSAH

1 KOMENTÁŘ.....	9
2 VYSVĚTLIVKY	11
2.1 DRUHY DŮCHODŮ – ZKRATKY	11
2.2 POJMY.....	12
2.3 STATISTICKÝ DŮVOD ZÁNIKU.....	12
2.4 STATISTICKÝ DŮVOD ZMĚNY STUPNĚ INVALIDITY	13
2.5 ČLENĚNÍ DIAGNÓZ PODLE XIX SKUPIN	13
3 VYBRANÁ ZÁKONNÁ USTANOVENÍ	15
4 DEMOGRAFIE.....	17
4.1 POČET OBYVATEL PODLE KRAJŮ	17
4.2 VĚKOVÉ SLOŽENÍ OBYVATEL ČESKÉ REPUBLIKY	17
4.3 RELATIVNÍ ROZLOŽENÍ POPULACE	18
4.4 SROVNÁNÍ VĚKOVÉHO SLOŽENÍ OBYVATEL V LETECH 2023 A 2040.....	18
5 PŘEHLED O POČTU VÝKONŮ SOUVISEJÍCÍCH S DŮCHODOVOU AGENDOU	19
5.1 DŮCHODOVÁ AGENDA	19
5.2 DOŠLÉ ŽÁDOSTI O DŮCHOD V ROCE 2023	20
5.3 ZAMÍTNUTÉ ŽÁDOSTI O INVALIDNÍ DŮCHOD V ROCE 2023	22
6 ZÁKLADNÍ PŘEHLED.....	23
6.1 POČET VYPLÁCENÝCH DŮCHODŮ	23
6.2 POČET DŮCHODCŮ PODLE DRUHU POBÍRANÝCH DŮCHODŮ	23
6.3 POČET NOVĚ PŘIZNANÝCH DŮCHODŮ V ROCE 2023	24
6.4 VÝVOJ VÝDAJŮ NA DŮCHODY	24
6.5 VÝDAJE NA DŮCHODY V ROCE 2023	24
6.6 VÝŠE VYPLÁCENÝCH DŮCHODŮ V KVANTILOVÉM VYJÁDŘENÍ	25
6.7 VÝVOJ PRŮMĚRNÉ DÉLKY DOBY POBÍRÁNÍ ŘÁDNÉHO STAROBNÍHO DŮCHODU A PRŮMĚRNÉHO VĚKU DOŽITÍ DŮCHODCE	26
7 VYPLÁCENÉ DŮCHODY K 31. 12. 2023	27
7.1 PŘEHLED O POČTU DŮCHODCŮ PODLE KRAJŮ	27
7.2 PŘEHLED O POČTU VYPLÁCENÝCH DŮCHODŮ PODLE VĚKU DŮCHODCE.....	42
7.3 PŘEHLED O POČTU VYPLÁCENÝCH DŮCHODŮ PODLE MĚSÍČNÍ VÝŠE DŮCHODU	50
8 PŘIZNANÉ DŮCHODY V ROCE 2023	59
8.1 PŘEHLED O POČTU NOVĚ PŘIZNANÝCH DŮCHODŮ PODLE VĚKU DŮCHODCE	59
8.2 PŘEHLED O POČTU NOVĚ PŘIZNANÝCH DŮCHODŮ PODLE VÝŠE DŮCHODU	65
8.3 PŘEHLED O POČTU NOVĚ PŘIZNANÝCH DŮCHODŮ PODLE OSOBNÍHO VYMĚŘOVACÍHO ZÁKLADU.....	71

9	ZANIKLÉ DŮCHODY V ROCE 2023	75
9.1	PŘEHLED O POČTU ZANIKLÝCH DŮCHODŮ PODLE DRUHU ZÁNIKU	75
10	INVALIDITA.....	77
10.1	PŘEHLED O POČTU NOVĚ PŘIZNANÝCH INVALIDNÍCH DŮCHODŮ PODLE VĚKU A SKUPIN DIAGNÓZ WHO ...	77
10.2	PŘEHLED O POČTU VYPLÁCENÝCH INVALIDNÍCH DŮCHODŮ PODLE VĚKU A SKUPIN DIAGNÓZ WHO	82
11	ZMĚNY MEZI STUPNI INVALIDNÍHO DŮCHODU V ROCE 2023	87
11.1	PŘEHLED O ZMĚNÁCH MEZI STUPNI INVALIDNÍHO DŮCHODU	87
11.2	ZMĚNY MEZI STUPNI INVALIDNÍHO DŮCHODU PODLE VĚKU DŮCHODCE.....	87
	PŘÍLOHY	89

CONTENTS

1	COMMENTARY	9
2	ANNOTATIONS.....	11
2.1	TYPE OF BENEFIT - ABBREVIATIONS	11
2.2	TERMS	12
2.3	STATISTICAL REASON FOR EXPIRATION	12
2.4	STATISTICAL REASON FOR GRADE CHANGE.....	13
2.5	CLASSIFICATION OF DIAGNOSES ACCORDING TO XIX GROUPS	13
3	SELECTED STATUTORY PROVISIONS	15
4	DEMOGRAPHICS.....	17
4.1	NUMBER OF INHABITANTS ACCORDING TO REGIONS.....	17
4.2	AGE STRUCTURE OF CZECH POPULATION.....	17
4.3	RELATIVE DISTRIBUTION OF POPULATION	18
4.4	COMPARISON OF AGE STRUCTURE OF POPULATION IN 2023 AND 2040	18
5	SUMMARY OF ADMINISTRATION DEALING WITH THE PENSION AGENDA.....	19
5.1	PENSION AGENDA	19
5.2	NEW PENSION APPLICATIONS.....	20
5.3	REJECTED DISABILITY PENSION APPLICATIONS	22
6	BASIC SUMMARY	23
6.1	NUMBER OF PAID-OUT PENSIONS	23
6.2	NUMBER OF PENSIONERS	23
6.3	NUMBER OF NEWLY AWARDED PENSIONS.....	24
6.4	DEVELOPMENT OF PENSION COSTS.....	24
6.5	PENSION BENEFIT COSTS IN 2023.....	24
6.6	PAID-OUT PENSION AMOUNTS EXPRESSED IN TERMS OF QUANTILES.....	25
6.7	DEVELOPMENT OF AVERAGE LENGTH OF TIME OF RECEIVING THE OLD-AGE PENSION AND AVERAGE LIFE-SPAN OF PENSIONER	26
7	PAID-OUT PENSIONS ON 31. 12. 2023.....	27
7.1	NUMBER OF PENSIONERS ACCORDING TO REGIONS.....	27
7.2	NUMBER OF PENSIONS ACCORDING TO AGE.....	42
7.3	NUMBER OF PENSIONS ACCORDING TO MONTHLY AMOUNT OF PENSION	50
8	NEWLY AWARDED PENSIONS IN 2023.....	59
8.1	NUMBER OF NEW PENSIONS ACCORDING TO AGE.....	59
8.2	NUMBER OF NEW PENSIONS ACCORDING TO AMOUNT OF PENSION	65
8.3	NUMBER OF PENSIONS ACCORDING TO PERSONAL ASSESSMENTS BASE.....	71

9	NUMBER OF EXPIRED PENSIONS IN 2023	75
9.1	SUMMARY OF NUMBER OF EXPIRED PENSIONS ACCORDING TO KIND OF EXPIRATION	75
10	DISABILITY.....	77
10.1	SUMMARY OF NEWLY AWARDED DISABILITY PENSIONS ACCORDING TO AGE AND WHO DIAGNOSIS GROUP	77
10.2	NUMBER OF PAID-OUT DISABILITY PENSIONS ACCORDING TO AGE AND WHO DIAGNOSIS GROUP.....	82
11	CHANGES AMONG DEGREES OF DISABILITY PENSION IN 2023.....	87
11.1	SUMMARY OF CHANGES AMONG DEGREES OF DISABILITY PENSION.....	87
11.2	CHANGES AMONG DEGREES OF DISABILITY PENSIONS ACCORDING TO AGE.....	87
ANNEXES.....		89

1 KOMENTÁŘ

Obsah Statistické ročenky České správy sociálního zabezpečení (ČSSZ) za rok 2023 shrnuje jednu z hlavních činností instituce – oblast důchodového pojištění. Obsahově navazuje na předchozí ročníky.

Podrobný pohled na oblast důchodového pojištění je doplněn základními informacemi demografického charakteru a údaji ilustrujícími některé fáze zpracování důchodové agendy. Demografické údaje jsou čerpány z dat publikovaných Českým statistickým úřadem.

Publikace má pět hlavních tabulkových částí:

- **kapitola 7 (informace o vyplácených důchodech)** popisuje, kolik důchodů, jakého druhu, komu a v jaké kombinaci bylo vypláceno k 31. 12. 2023,
- **kapitola 8 (informace o přiznaných důchodech)** popisuje, kolik důchodů a jakého druhu bylo přiznáno důchodcům v roce 2023,
- **kapitola 9 (informace o zaniklých důchodech)** popisuje, kolik důchodů, jakého druhu a z jakého důvodu zaniklo v roce 2023,
- **kapitola 10 (informace o invaliditě)** popisuje, kolik invalidních důchodů, jakého stupně a jaké skupiny invalidity bylo přiznáno důchodcům v roce 2023 a kolik jich bylo vypláceno k 31. 12. 2023,
- **kapitola 11 (informace o změnách mezi stupni invalidního důchodu)** popisuje, kolik invalidních důchodů a jakého stupně vzniklo v roce 2023 změnou z jiného stupně invalidního důchodu.

První dvě výše uvedené hlavní části ilustrují soubor důchodců z pohledu pásem výše důchodů, pásem výše věku důchodců a u přiznaných důchodů i pásem výše osobního vyměřovacího základu, ze kterého byl důchod vyměřen (§ 16 zákona č. 155/1995 Sb.). Soubor vyplácených důchodů je též popsán v členění podle krajů (dle NUTS 3), průměrné výše, průměrného věku důchodce a podle druhu důchodu. Sestavy zároveň ilustrují zastoupení žen a mužů.

Informace o invaliditě rozšiřují údaje o přiznaných a vyplácených invalidních důchodech o příčiny invalidity. Data jsou tříděna podle 19 skupin diagnóz definovaných Světovou zdravotnickou organizací (WHO) – viz 10. decennální revize Mezinárodní statistické klasifikace nemocí a přidružených zdravotních problémů.

Údaje o invalidních důchodech jsou v souladu se změnami platnými od 1. 1. 2010. Plný a částečný invalidní důchod byl nahrazen jediným důchodem členěným na tři stupně invalidity. Zákon také zavedl automatickou transformaci invalidního důchodu na starobní, pokud důchodce dosáhne věku 65 let. O tyto průběžné transformace jsou navyšovány počty přiznaných důchodů, naopak změny mezi stupni invalidního důchodu nejsou v přiznaných důchodech zahrnuty.

K rozložení souboru důchodců jsou navíc k dispozici i informace o některých kvantilech, tedy o tom, kolik procent důchodců z celku má důchod nižší, než je uvedená hodnota výše důchodu. Vedle mediánu, který soubor důchodců rozděluje na dvě části (50 %), jsou uvedeny i další hodnoty kvantilů. Tyto údaje ilustrují starobní a invalidní důchody vyplácené sólo.

V roce 2023 pokračovala mimořádná situace v oblasti žádostí o předčasné starobní důchody. Uvádíme níže aspekty vzniklé touto situací, které ovlivňují celkové hodnocení prezentovaných údajů o počtu přiznaných starobních důchodů.

- Na základě možnosti uplatnění nároku vyplněním příslušného formuláře, který umožňoval do šesti měsíců ode dne uplatnění nároku se dostavit k sepsání formální žádosti o důchod na předepsaném tiskopisu (§ 82 odst. 1 zákona č. 582/1991 Sb.), nebyla část přiznaných důchodů za rok 2022 ve statistice zachycena – žádosti o tyto důchody byly podány a tyto důchody byly vyřízeny až po uzávěrce ročenky za rok 2022. Tyto důchody nejsou započteny ani do přiznaných důchodů za rok 2023, neboť jejich datum přiznání nespadá do tohoto roku (mají datum přiznání spadající do roku 2022, částka za důchody náležející za období od data přiznání do data zahájení trvalé výplaty je vyplácena doplatkem). Po přihlédnutí k posunu závěrky důchodových dat z 4/2023 do 12/2023

by počet přiznaných starobních důchodů v roce 2022 narostl z 104 746 (z toho předčasných 44 598) na 135 948 (z toho předčasných 70 868).

- Vysoký počet žádostí o předčasné starobní důchody „odčerpal“ potenciál populace v podávání žádostí o řádné starobní důchody.
- Přiznané důchody nezahrnují případy s tzv. výpočtovou zamítačkou (přiznané důchody bez výplaty). V prosinci 2022 bylo evidováno 170 zastavených předčasných starobních důchodů z důvodu, že důchodce pracuje. V prosinci 2023 toto číslo činilo již 43 567.

Dotazy, připomínky nebo žádosti o další podrobnosti směřujte na Českou správu sociálního zabezpečení, www.cssz.cz. Na internetových stránkách ČSSZ rovněž naleznete další čtvrtletní statistické informace.

2 VYSVĚTLIVKY

2.1 DRUHY DŮCHODŮ – ZKRATKY

Soubor vyplácených důchodů obsahuje údaje o důchodcích, kterým byl přiznán důchod podle právních předpisů, jež platily v okamžiku přiznání důchodu.

S = starobní důchod dle § 29 odst. 1 a 3 písm. a), § 74, § 76 a § 94 z. č. 155/1995 Sb. nebo příslušných ustanovení předcházejících předpisů, zahrnut i důchod SIN dle § 29 odst. 4 téhož zákona

SD = starobní důchod dle § 30 z. č. 155/1995 Sb. ve znění do 31. 12. 2009

ST = starobní důchod dle § 31 z. č. 155/1995 Sb.

SRN = starobní důchod dle § 29 odst. 2 a 3 písm. b) z. č. 155/1995 Sb. nebo příslušných ustanovení předcházejících předpisů

SR = poměrný starobní důchod dle § 26 z. č. 100/1988 Sb. ve znění do 31. 12. 1995

SI = starobní důchod vzniklý transformací invalidního důchodu v 65 letech věku dle § 61a z. č. 155/1995 Sb. (příp. dle čl. II bodu 5 z. č. 306/2008 Sb.)

IT = invalidní důchod třetího stupně dle § 38 a § 39 odst. 2 písm. c) z. č. 155/1995 Sb. a čl. II bodu 8 z. č. 306/2008 Sb., zahrnut i důchod IM (tzv. invalidita z mládí) dle § 42 z. č. 155/1995 Sb. nebo příslušných ustanovení předcházejících předpisů

ID = invalidní důchod druhého stupně dle § 38 a § 39 odst. 2 písm. b) z. č. 155/1995 Sb. a čl. II bodu 8 z. č. 306/2008 Sb.

IP = invalidní důchod prvního stupně dle § 38 a § 39 odst. 2 písm. a) z. č. 155/1995 Sb. a čl. II bodu 8 z. č. 306/2008 Sb.

V = vdovský důchod dle § 49 odst. 1 z. č. 155/1995 Sb. nebo příslušných ustanovení předcházejících předpisů

VM = vdovecký důchod dle § 49 odst. 2 z. č. 155/1995 Sb. nebo příslušných ustanovení předcházejících předpisů

D, D-DĚTI = sirotčí důchod dle § 52 z. č. 155/1995 Sb. nebo příslušných ustanovení předcházejících předpisů

2 ANNOTATIONS

2.1 TYPE OF BENEFIT – ABBREVIATIONS

Data on paid out pensions include information about pensioners to whom pensions were awarded in accordance with provisions in force at the time of award.

S = Old-age pension in accordance with Section 29(1) and (3)(a) and Sections 74, 76 and 94 of Act No. 155/1995 Coll. or relevant provisions of previous regulations, including pension SIN in accordance with Section 29(4) of the same Act

SD = Old-age pension in accordance with Section 30 of Act No. 155/1995 Coll.

ST = Old-age pension in accordance with Section 31 of Act No. 155/1995 Coll.

SRN = Old-age pension in accordance with Section 29(2) and (3)(b) of Act No. 155/1995 Coll. or relevant provisions of previous regulations

SR = Proportional old-age pension in accordance with Section 26 of Act No. 100/1988 Coll.

SI = Old-age pension transformed from disability pension at 65 years of age in accordance with Section 61a of Act No. 155/1995 Coll.

IT = Disability pension of the 3rd grade in accordance with Sections 38 and Section 39(2)(c) of Act No. 155/1995 Coll. or relevant provisions of previous regulations, including disability pension IM in accordance with Section 42 of Act No. 155/1995 Coll. or relevant provisions of previous regulations

ID = Disability pension of the 2nd grade in accordance with Section 39 and Section 39(2)(b) of Act No. 155/1995 Coll. or relevant provisions of previous regulations

IP = Disability pension of the 1st grade in accordance with Section 38 and Section 39(2)(a) of Act No. 155/1995 Coll. or relevant provisions of previous regulations

V = Survivor's pension in accordance with Section 49(1) Act No. 155/1995 Coll. or relevant provisions of previous regulations

VM = Widower's pension in accordance with Section 48(2) of Act No. 155/1995 Coll. or relevant provisions of previous regulations

D, D-DĚTI = Orphan's pension in accordance with Section 52 of Act No. 155/1995 Coll. or relevant provisions of previous regulations

Přímé důchody = S, SIN, SD, ST, SRN, SR, SI, IT, IM, ID, IP

Pozůstalostní důchody = V, VM, D

V-SÓLO = vdovský důchod vyplácený samostatně (sólo), bez souběhu s přímým důchodem

VM-SÓLO = vdovecký důchod vyplácený samostatně (sólo), bez souběhu s přímým důchodem

V-KOMB = výplata vdovského důchodu s přímým důchodem (V-kombinace), tj. souběh důchodů

VM-KOMB = výplata vdoveckého důchodu s přímým důchodem (VM-kombinace), tj. souběh důchodů

2.2 POJMY

Věk = věk dosažený ve vykazovaném roce

Měsíční výše = skutečná výplata důchodci bez ohledu na případné srážky; u kombinací vdovských a vdoveckých důchodů s přímým důchodem jde o úhrn výše obou důchodů

OVZ = osobní vyměřovací základ

Sólo = důchodci je vyplácen jediný důchod

Souběh = důchodci je vyplácen přímý a pozůstalostní důchod, výše jednoho z důchodů je krácena pro souběh

2.3 STATISTICKÝ DŮVOD ZÁNIKU

01Z Důchodce zemřel

02Z Transformace invalidního důchodu na SI

03Z Zaniká V, VM, protože zanikl nárok na D a vdova/vdovec nesplňuje podmínky pro nárok na pozůstalostní důchod

04Z Zaniká invalidita, a tím nárok na IP, ID, IT nebo V, VM

05Z V, VM zaniká po roce

06Z Zánik sirotčího důchodu ve výplatním cyklu

08Z Zánik důchodu, protože se přiznává důchod jiného druhu (např. IP, ID nebo IT na S), nebo zánik jednoho důchodu ze souběhu

09Z Předání výplaty důchodu jinému orgánu (ozbrojené složky) nebo výplata mimo hlavní evidenci důchodů

10Z Důchodce se vzdal důchodu, nedostavil se ke kontrolní lékařské prohlídce, dočasné přerušování výplaty

12Z Důchod chybně přiznán

13Z Vdova se provdala / vdovec se oženil

20Z Zánik sirotčího důchodu v pracovním cyklu

Direct pensions = S, SIN, SD, ST, SRN, SR, SI, IT, IM, ID, IP

Derived pensions = V, VM, D

V-SÓLO = Widow's pension paid out independently, without combination with direct pension

VM-SÓLO = Widower's pension paid out independently, without combination with direct pension

V-KOMB = Widow's pension paid out in combination with direct pension - concurrent pensions

VM-KOMB = Widower's pension paid out in combination with direct pension - concurrent pensions

2.2 TERMS

Věk = Age of pensioner in the reported year

Měsíční výše = Monthly amount of pension = Actual paid-out pension regardless of any deductions; Sum of both pensions in case of combination of widow's and widower's pensions with direct pension

OVZ = Personal assessment base

Muži = Male

Ženy = Female

Celkem, Úhrn = Total

Sólo = Solo = Pensioner receives only one pension

Souběh = Concurrence = Pensioner receives direct pension and derived pension, monthly amount one of the pensions is reduced for concurrence

2.3 STATISTICAL REASON FOR EXPIRATION

01Z Pensioner died

02Z Transformation of disability pension to SI

03Z V, VM expires because of expired entitlement to D and widow/widower is not eligible for derived pension

04Z Expired disability consequently expires entitlement to IP, ID, IT or V, VM

05Z V, VM expires after one year

06Z Pension expires because of expired entitlement to D (payment stopped in pay cycle)

08Z Pension expires because different pension is awarded or one of the concurrent pension expires

09Z Pension forwarded to other state authority (armed forces) or payment outside the main register of pensions

10Z Pensioner waived pension, did not attend medical check-up, payment temporarily suspended

12Z Pension granted erroneously

13Z Widow/widower remarried

20Z Pension expires because of expired entitlement to D (payment stopped in work cycle)

2.4 STATISTICKÝ DŮVOD ZMĚNY STUPNĚ INVALIDITY

- 01M** Zhoršení stavu o jeden stupeň, tj. IP na ID, ID na IT
- 02M** Zlepšení stavu o jeden stupeň, tj. IT na ID, ID na IP
- 03M** Zhoršení stavu o dva stupně, tj. IP na IT
- 04M** Zlepšení stavu o dva stupně, tj. IT na IP

2.5 ČLENĚNÍ DIAGNÓZ PODLE XIX SKUPIN

Přehled kapitol (I–XIX) Mezinárodní statistické klasifikace nemocí a přidružených zdravotních problémů (ve znění 10. decenální revize) – WHO 1992.

- I.** Některé infekční a parazitární nemoci A00–B99
- II.** Novotvary C00–D48
- III.** Nemoci krve, krvetvorných orgánů a některé poruchy týkající se mechanismu imunity D50–D89
- IV.** Nemoci endokrinní, výživy a přeměny látek E00–E90
- V.** Duševní poruchy a poruchy chování F00–F99
- VI.** Nemoci nervové soustavy G00–G99
- VII.** Nemoci oka a očních adnex H00–H59
- VIII.** Nemoci ucha a bradavkového výběžku H60–H95
- IX.** Nemoci oběhové soustavy I00–I99
- X.** Nemoci dýchací soustavy J00–J99
- XI.** Nemoci trávicí soustavy K00–K93
- XII.** Nemoci kůže a podkožního vaziva L00–L99
- XIII.** Nemoci svalové a kosterní soustavy a pojivové tkáně M00–M99
- XIV.** Nemoci močové a pohlavní soustavy N00–N99
- XV.** Těhotenství, porod a šestinedělí O00–O99
- XVI.** Některé stavy vzniklé v perinatálním období P00–P96
- XVII.** Vrozené vady, deformace a chromozomální abnormality Q00–Q99
- XVIII.** Příznaky, znaky a abnormální klinické a laboratorní nálezy nezařazené jinde R00–R99
- XIX.** Poranění, otravy a některé jiné následky vnějších příčin S00–T98

2.4 STATISTICAL REASON FOR GRADE CHANGE

- 01M** State of health deteriorated by one grade, i.e., IP to ID, ID to IT
- 02M** State of health improved by one grade, i.e., IT to ID, ID to IP
- 03M** State of health deteriorated by two grades, i.e., IP to IT
- 04M** State of health improved by two grades, i.e., IT to IP

2.5 CLASSIFICATION OF DIAGNOSES ACCORDING TO XIX GROUPS

List of chapters (I–XIX) of the Tenth Revision of the International Statistical Classification of Diseases and Related Health Problems (ICD - 10) - WHO 1992.

- I.** Certain infectious and parasitic diseases A00–B99
- II.** Neoplasms C00–D48
- III.** Diseases of the blood and blood-forming organs and certain disorders involving the immune mechanism D50–D89
- IV.** Endocrine, nutritional and metabolic diseases E00–E90
- V.** Mental and behavioural disorders F00–F99
- VI.** Diseases of the nervous system G00–G99
- VII.** Diseases of the eye and adnexa H00–H59
- VIII.** Diseases of the ear and mastoid process H60–H95
- IX.** Diseases of the circulatory system I00–I99
- X.** Diseases of the respiratory system J00–J99
- XI.** Diseases of the digestive system K00–K93
- XII.** Diseases of the skin and subcutaneous tissue L00–L99
- XIII.** Diseases of the musculoskeletal system and connective tissue M00–M99
- XIV.** Diseases of the genitourinary system N00–N99
- XV.** Pregnancy, childbirth and the puerperium O00–O99
- XVI.** Certain conditions originating in the perinatal period P00–P96
- XVII.** Congenital malformations, deformations and chromosomal abnormalities Q00–Q99
- XVIII.** Symptoms, signs and abnormal clinical and laboratory findings, not elsewhere classified R00–R99
- XIX.** Injury, poisoning and certain other consequences of external causes S00–T98

3 VYBRANÁ ZÁKONNÁ USTANOVENÍ

Základní podmínky nároku na dávky důchodového pojištění dle zákona č. 155/1995 Sb.

§ 4

- (1) Z pojištění se poskytují tyto důchody:
 - a) starobní,
 - b) invalidní,
 - c) vdovský a vdovecký,
 - d) sirotčí.
- (2) Výše důchodu se skládá ze základní výměry a z procentní výměry. Základní výměra se stanoví procentní sazbou z průměrné mzdy a procentní výměra se stanoví procentní sazbou z výpočtového základu, jde-li o důchody uvedené v odstavci 1 písm. a) a b), nebo z procentní výměry důchodu zemřelého, jde-li o důchody uvedené v odstavci 1 písm. c) a d).

Starobní důchody

§ 28

Pojištěnec má nárok na starobní důchod, jestliže získal potřebnou dobu pojištění a dosáhl stanoveného věku, popřípadě splňuje další podmínky stanovené v tomto zákoně.

§ 29

- (1) Pojištěnec má nárok na starobní důchod, jestliže získal dobu pojištění nejméně
 - a) 25 let a dosáhl aspoň věku potřebného pro vznik nároku na starobní důchod (dále jen důchodový věk) před rokem 2010,
 - b) 26 let a dosáhl důchodového věku v roce 2010,
:
 - j) 34 let a dosáhl důchodového věku v roce 2018,
 - k) 35 let a dosáhl důchodového věku po roce 2018.
- (2) Pojištěnec má nárok na starobní důchod též, jestliže nesplnil podmínky podle odstavce 1 a získal dobu pojištění nejméně
 - a) 15 let a dosáhl před rokem 2010 věku aspoň 65 let,
 - b) 16 let a dosáhl v roce 2010 věku aspoň o 5 let vyššího, než je důchodový věk stanovený podle § 32 pro muže stejného data narození,
:
 - f) 20 let a dosáhl po roce 2013 věku aspoň o 5 let vyššího, než je důchodový věk stanovený podle § 32 pro muže stejného data narození.
- (3) Pojištěnec, který nesplňuje podmínky stanovené v
 - a) odstavci 1 písm. g) až k), má nárok na starobní důchod též, jestliže dosáhl důchodového věku po roce 2014 a získal aspoň 30 let doby

pojištění uvedené v § 11 a § 13 odst. 1, b) odstavci 2 písm. b) až f), má nárok na starobní důchod též, jestliže dosáhl věku aspoň o 5 let vyššího, než je důchodový věk stanovený podle § 32 pro muže stejného data narození, a získal aspoň 15 let doby pojištění uvedené v § 11 a § 13 odst. 1.

- (4) Pojištěnec, který nesplňuje podmínky stanovené v odstavcích 1, 2 nebo 3, má nárok na starobní důchod též, jestliže dosáhl věku 65 let a splnil podmínky nároku na invalidní důchod stanovené v § 38 písm. a) nebo b).

§ 31

- (1) Pojištěnec má nárok na starobní důchod před dosažením důchodového věku, jestliže získal dobu pojištění stanovenou podle § 29 odst. 1 nebo odst. 3 písm. a) a do dosažení důchodového věku mu ode dne, od něhož se starobní důchod přiznává, chybí nejvýše 3 roky.
- (2) Starobní důchod podle odstavce 1 se přiznává nejříve ode dne podání žádosti o přiznání tohoto důchodu. Za den vzniku nároku na starobní důchod podle odst. 1 se považuje den, od něhož je tento důchod přiznán.
- (3) Přiznání starobního důchodu podle odstavců 1 a 2 vylučuje nárok na starobní důchod podle § 29.

Invalidní důchod

§ 38

Pojištěnec má nárok na invalidní důchod, jestliže nedosáhl věku 65 let a stal se

- a) invalidním a získal potřebnou dobu pojištění, pokud nesplnil ke dni vzniku invalidity podmínky nároku na starobní důchod podle § 29, popřípadě, byl-li přiznán starobní důchod podle § 31, pokud nedosáhl důchodového věku, nebo
- b) invalidním následkem pracovního úrazu.

§ 42

- (1) Na invalidní důchod pro invaliditu třetího stupně má nárok též osoba, která dosáhla aspoň 18 let věku, má trvalý pobyt na území České republiky a je invalidní pro invaliditu třetího stupně, jestliže tato invalidita vznikla před dosažením 18 let věku a tato osoba nebyla účastna pojištění po potřebnou dobu (§ 40).

Vdovský a vdovecký důchod

§ 49

- (1) Vdova má nárok na vdovský důchod po manželovi, který
 - a) byl poživatelem starobního nebo invalidního důchodu, nebo
 - b) splnil ke dni smrti podmínku potřebné doby pojištění pro nárok na invalidní důchod nebo podmínky nároku na starobní důchod stanovené v § 29 nebo § 31 odst. 1 anebo zemřel následkem pracovního úrazu.
- (2) Vdovec má nárok na vdovecký důchod po manželce, která splňovala podmínky uvedené v odstavci 1.

Sirotčí důchod

§ 52

- (1) Na sirotčí důchod má nárok nezaopatřené dítě, zemřel-li
 - a) rodič (osvojitel) dítěte, nebo
 - b) osoba, která převzala dítě do péče nahrazující péči rodičů na základě rozhodnutí soudu o svěřením dítěte do péče jiné osoby, jestliže rodič (osvojitel) nebo osoba uvedená v písmenu b) byli poživateli starobního nebo invalidního důchodu nebo ke dni smrti splnili podmínku potřebné doby pojištění pro nárok na invalidní důchod nebo podmínky nároku na starobní důchod stanovené v § 29 nebo § 31 odst. 1 anebo zemřeli následkem pracovního úrazu. Podmínka potřebné doby pojištění pro nárok na invalidní důchod se pro účely vzniku nároku na sirotčí důchod považuje za splněnou, byla-li získána aspoň polovina potřebné doby pojištění uvedené v § 40. Podmínka potřebné doby pojištění pro nárok na invalidní důchod se pro účely vzniku nároku na sirotčí důchod považuje za splněnou též, byl-li získán aspoň 1 rok doby pojištění uvedené v § 11 a § 13 odst. 1 přede dnem smrti v období uvedeném v § 40 odst. 2 větě první anebo, jde-li o pojištěnce staršího 38 let, byly-li získány aspoň 2 roky doby pojištění uvedené v § 11 a § 13 odst. 1 přede dnem smrti v období uvedeném v § 40 odst. 2 větě druhé.
- (2) Osířelé nezaopatřené dítě má za splnění podmínek stanovených v odstavci 1 nárok na sirotčí důchod po každém z rodičů (osvojitelů) nebo osobě uvedené v odstavci 1 písm. b).
- (3) Nárok na sirotčí důchod nevzniká po osobě uvedené v § 5 odst. 1 písm. k) nebo jejím manželovi.
- (4) Nárok na sirotčí důchod zaniká osvojením. Pokud oboustranně osířelé dítě osvojí jen jedna osoba, zaniká nárok na ten sirotčí důchod, který náležel po osobě, kterou osvojitel nahradil. Dojde-li ke zrušení osvojení, vznikne nárok na sirotčí důchod znovu, a to ve výši, v jaké by náležel, kdyby byl vyplácen ke dni zrušení osvojení.
- (5) Nárok na sirotčí důchod po osobě uvedené v § 52 odst. 1 písm. b) zaniká svěřením dítěte do péče nahrazující péči rodičů na základě rozhodnutí soudu o svěřením dítěte do péče jiné osoby; ustanovení odstavce 4 platí přiměřeně.
- (6) Pro nárok na sirotčí důchod platí § 50 odst. 6 přiměřeně.

4 DEMOGRAFIE

4.1 Počet obyvatel podle krajů (stav k 31. 12. 2023)

Kraj	Muži	Ženy	Celkem	Relativně
Hlavní město Praha	670 680	714 052	1 384 732	12,70 %
Středočeský kraj	714 752	741 188	1 455 940	13,36 %
Jihočeský kraj	322 338	332 167	654 505	6,00 %
Plzeňský kraj	301 029	312 345	613 374	5,63 %
Karlovarský kraj	143 579	151 498	295 077	2,71 %
Ústecký kraj	399 430	411 739	811 169	7,44 %
Liberecký kraj	220 938	229 790	450 728	4,13 %
Královéhradecký kraj	273 632	283 317	556 949	5,11 %
Pardubický kraj	262 028	268 532	530 560	4,87 %
Kraj Vysočina	257 012	260 948	517 960	4,75 %
Jihomoravský kraj	600 541	626 208	1 226 749	11,25 %
Olomoucký kraj	309 380	323 484	632 864	5,81 %
Zlínský kraj	284 864	295 880	580 744	5,33 %
Moravskoslezský kraj	582 407	606 797	1 189 204	10,91 %
Česká republika	5 342 610	5 557 945	10 900 555	100,00 %

Zdroj: ČSÚ

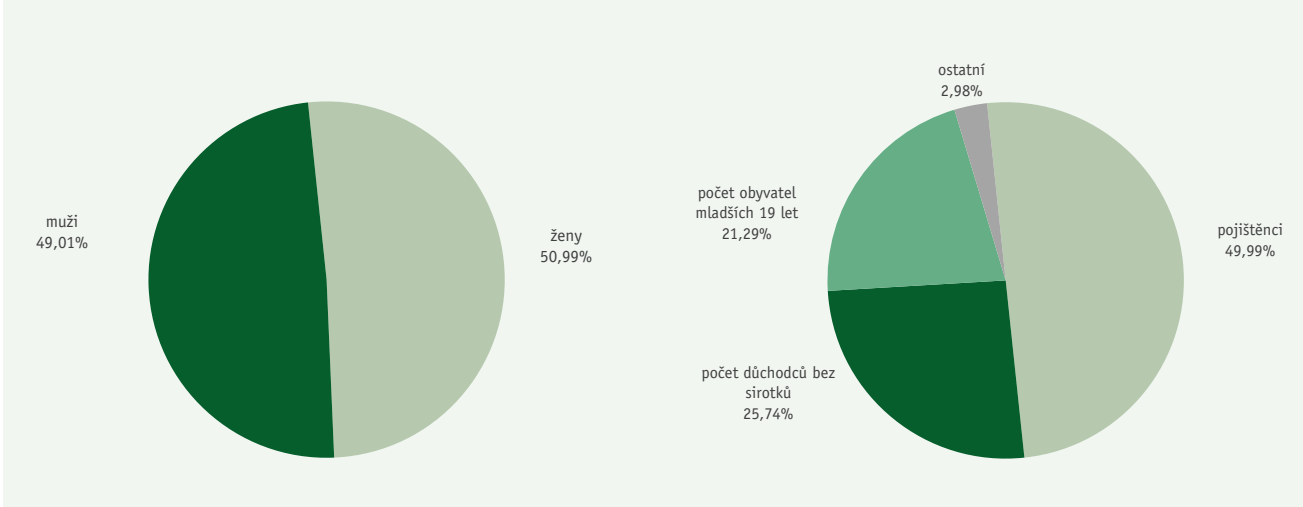
Pozn.: Za rok 2023 se počet obyvatel zvýšil o 73 026.

4.2 Věkové složení obyvatel České republiky (stav k 31. 12. 2023)

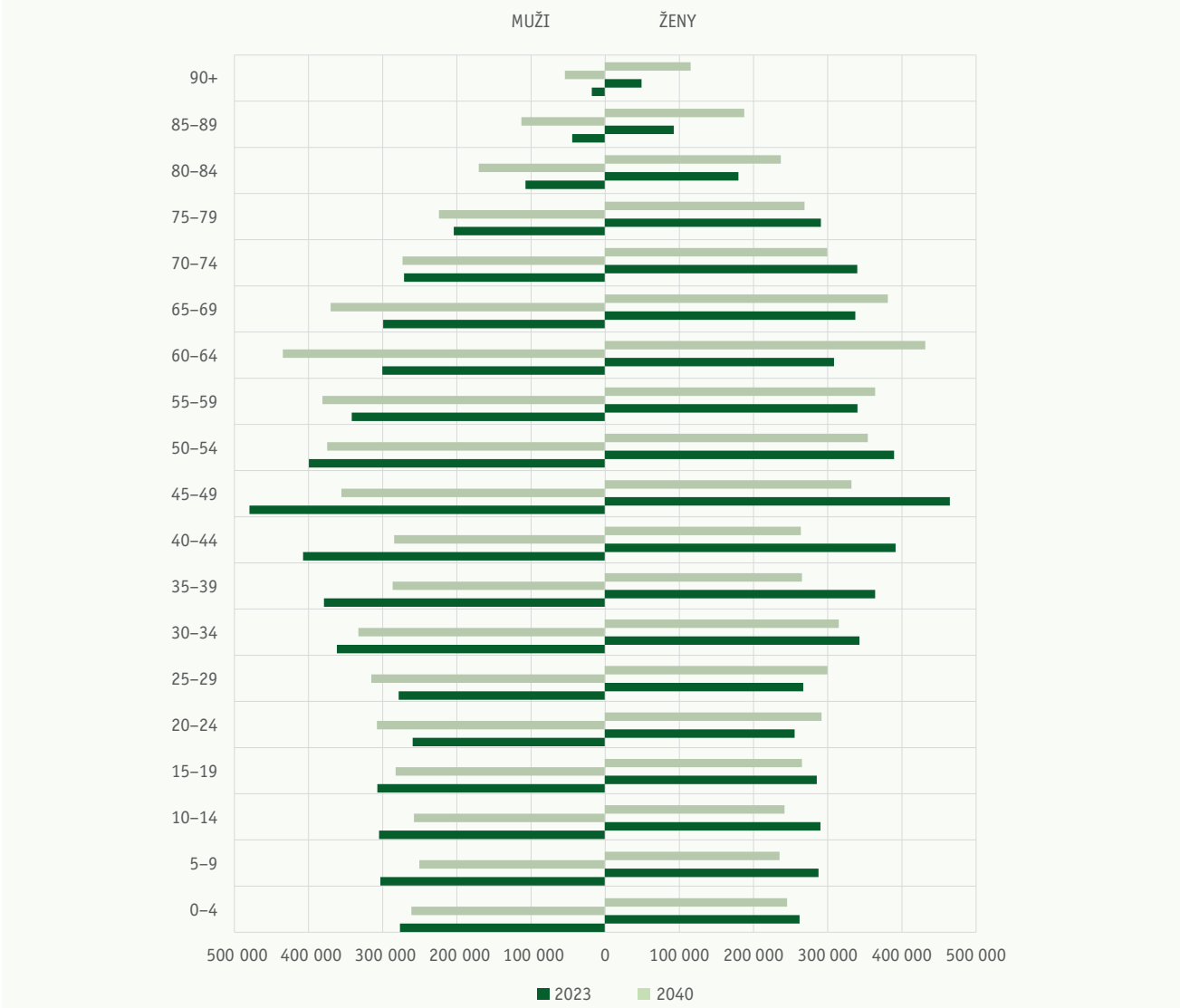
Věk	Muži	Ženy	Celkem
0	47 079	44 429	91 508
1–4	229 481	218 783	448 264
5–9	303 080	288 796	591 876
10–14	304 832	291 278	596 110
15–19	307 082	286 238	593 320
20–24	259 485	256 325	515 810
25–29	278 341	267 945	546 286
30–34	361 878	343 917	705 795
35–39	379 418	365 076	744 494
40–44	407 505	392 909	800 414
45–49	479 922	466 198	946 120
50–54	399 536	390 821	790 357
55–59	341 630	341 417	683 047
60–64	300 331	309 501	609 832
65–69	299 238	338 337	637 575
70–74	271 085	340 945	612 030
75–79	203 864	291 881	495 745
80–84	107 210	180 425	287 635
85–89	44 095	93 184	137 279
90–94	15 211	40 477	55 688
95+	2 307	9 063	11 370
Celkem	5 342 610	5 557 945	10 900 555

Zdroj: ČSÚ

4.3 Relativní rozložení populace (stav k 31. 12. 2023)



4.4 Srovnání věkového složení obyvatel v letech 2023 a 2040



Zdroj: ČSÚ

5 PŘEHLED O POČTU VÝKONŮ SOUVISEJÍCÍCH S DŮCHODOVOU AGENDOU

5.1 Důchodová agenda	
Počet vyplácených důchodů ^{*)} Number of paid out pensions	3 428 542
Počet vyplácených důchodů do ciziny ^{*)} Number of paid out pensions abroad	108 818
Počet důchodců ^{*)} Number of pensioners	2 845 583
Počet důchodců v cizině ^{*)} Number of pensioners abroad	104 662
Počet došlých žádostí o důchod Number of received pension applications	239 939
Počet přiznaných důchodů Number of awarded pensions	98 619
Počet zpracovaných spisů v dávkovém řízení Number of handled files in benefit proceedings	1 088 397
– z toho zahraničních agend – of which the number of foreign agendas is	265 714
Klientské centrum – počet klientů Client Centre – number of clients	30 983
Call centrum – počet klientů Call Centre – number of clients	293 112
Počet došlých evidenčních listů důchodového pojištění Number of received personal records for pension insurance	2 435
Počet evidenčních listů důchodového pojištění přijatých elektronicky Number of personal records for pension insurance received electronically	6 092 523
Počet došlých listinných podání na ústředí ČSSZ Number of paper submissions received on the CSSA headquarters	837 570
Počet odeslaných listinných zásilek z ústředí ČSSZ Number of paper consignments sent from the CSSA headquarters	6 709 421
Počet došlých zpráv do datové schránky ústředí ČSSZ Number of messages received on the CSSA headquarters' data box	5 903 902
Počet odeslaných datových zpráv z ústředí ČSSZ Number of messages sent from the CSSA headquarters' data box	834 490
Počet došlých formulářů přihlášek, odhlášek a změn u pojištěnců Number of received forms for registration, deregistration, and changes for insured persons	150 507
Počet formulářů přihlášek, odhlášek a změn u pojištěnců přijatých elektronicky Number of forms for registration, deregistration, and changes for insured persons received electronically	2 971 595

^{*)} Stav k 31. 12. 2023

5.2 Došlé žádosti o důchod v roce 2023

Vývoj počtu došlých žádostí po měsících

Období	S-CELKEM	v tom			I*	IP	ID
		S + SI	SR + SRN	ST + SD			
Leden	11 316	3 027	106	8 183	3 819	704	212
Únor	10 532	2 473	123	7 936	3 850	400	114
Březen	14 340	2 986	146	11 208	4 648	547	125
Duben	11 889	2 091	107	9 691	4 307	117	32
Květen	15 110	2 581	133	12 396	4 904	197	55
Červen	14 725	2 729	167	11 829	4 080	557	158
Červenec	10 117	1 995	122	8 000	3 108	366	92
Srpen	15 449	2 651	144	12 654	3 564	466	114
Září	11 840	2 667	149	9 024	3 568	326	84
Říjen	9 216	2 937	169	6 110	4 054	578	142
Listopad	6 947	2 662	159	4 126	4 400	466	126
Prosinec	5 249	2 235	112	2 902	3 328	182	53
Celkem	136 730	31 034	1 637	104 059	47 630	4 906	1 307

Období	IT	V	VM	D	Celkem
Leden	385	3 632	1 386	598	22 052
Únor	242	2 620	1 099	505	19 362
Březen	253	2 932	1 170	673	24 688
Duben	73	2 189	783	437	19 827
Květen	74	2 577	915	511	24 343
Červen	290	2 392	891	515	23 608
Červenec	148	1 905	663	360	16 759
Srpen	216	2 276	853	495	23 433
Září	149	2 250	792	583	19 592
Říjen	269	2 622	993	650	18 524
Listopad	195	2 489	960	563	16 146
Prosinec	79	1 740	658	316	11 605
Celkem	2 373	29 624	11 163	6 206	239 939

Pozn.: V I* jsou zahrnuty žádosti o plný a částečný invalidní důchod (důchody s datem přiznání před rokem 2010) i nerozlišené žádosti o IT, ID, IP.

5.2 Došlé žádosti o důchod v roce 2023

Došlé žádosti podle krajů

Kraj	S-CELKEM	v tom			I*	IP	ID
		S + SI	SR + SRN	ST + SD			
Hlavní město Praha	19 044	10 248	335	8 461	5 003	667	138
Středočeský kraj	16 320	3 504	207	12 609	4 561	747	190
Jihočeský kraj	8 874	1 397	47	7 430	2 636	268	78
Plzeňský kraj	7 226	1 424	63	5 739	2 757	273	88
Karlovarský kraj	3 368	754	105	2 509	1 284	116	33
Ústecký kraj	9 791	1 957	197	7 637	4 905	370	84
Liberecký kraj	5 457	921	55	4 481	1 864	221	68
Královéhradecký kraj	7 061	1 073	40	5 948	2 372	248	64
Pardubický kraj	5 725	934	37	4 754	2 460	177	62
Kraj Vysočina	6 737	800	35	5 902	2 074	183	57
Jihomoravský kraj	12 686	2 854	150	9 682	5 762	614	153
Olomoucký kraj	9 820	1 256	88	8 476	2 908	303	80
Zlínský kraj	7 307	1 137	45	6 125	2 578	200	49
Moravskoslezský kraj	17 314	2 775	233	14 306	6 466	519	163
Česká republika	136 730	31 034	1 637	104 059	47 630	4 906	1 307

Kraj	IT	V	VM	D	Celkem
Hlavní město Praha	297	4 099	1 279	1 078	31 605
Středočeský kraj	428	3 696	1 402	803	28 147
Jihočeský kraj	96	1 833	700	332	14 817
Plzeňský kraj	142	1 509	581	295	12 871
Karlovarský kraj	63	746	321	181	6 112
Ústecký kraj	190	2 199	918	461	18 918
Liberecký kraj	106	1 192	447	243	9 598
Královéhradecký kraj	101	1 591	640	309	12 386
Pardubický kraj	67	1 454	482	278	10 705
Kraj Vysočina	97	1 482	593	238	11 461
Jihomoravský kraj	208	3 069	1 167	572	24 231
Olomoucký kraj	133	1 755	694	389	16 082
Zlínský kraj	118	1 610	612	296	12 770
Moravskoslezský kraj	327	3 389	1 327	731	30 236
Česká republika	2 373	29 624	11 163	6 206	239 939

Pozn.: Do kraje hlavní město Praha je načteno 11 722 žádostí došlých na ústředí ČSSZ.

5.3 Zamítnuté žádosti o invalidní důchod v roce 2023

Kraj	Neuznána invalidita	Nesplnění jiné podmínky	Celkem
Hlavní město Praha	1 215	1 810	3 025
Středočeský kraj	1 740	507	2 247
Jihočeský kraj	856	192	1 048
Plzeňský kraj	723	287	1 010
Karlovarský kraj	472	203	675
Ústecký kraj	2 305	511	2 816
Liberecký kraj	718	155	873
Královéhradecký kraj	873	168	1 041
Pardubický kraj	984	135	1 119
Kraj Vysočina	921	90	1 011
Jihomoravský kraj	2 122	470	2 592
Olomoucký kraj	1 219	258	1 477
Zlínský kraj	931	159	1 090
Moravskoslezský kraj	2 627	814	3 441
Česká republika	17 706	5 759	23 465

Pozn.: Nesplnění jiné podmínky – zejména potřebné doby pojištění.

6 ZÁKLADNÍ PŘEHLED

6.1 Počet vyplácených důchodů (stav k 31. 12. 2023)

	Muži	Ženy	Celkem
Starobní důchody (S)	597 277	933 796	1 531 073
Starobní důchody (SI)	38 995	59 480	98 475
Starobní důchody (SRN)	4 381	3 979	8 360
Starobní důchody (ST)	318 431	412 868	731 299
Starobní důchody (SD)	448	865	1 313
Poměrné starobní důchody (SR)	21	700	721
Starobní důchody (S-CELKEM)	959 553	1 411 688	2 371 241
Invalidní důchody 3. stupně (IT)	84 160	72 249	156 409
Invalidní důchody 2. stupně (ID)	37 537	40 666	78 203
Invalidní důchody 1. stupně (IP)	77 596	99 498	177 094
Invalidní důchody	199 293	212 413	411 706
Vdovské důchody (V)	0	508 498	508 498
Vdovecké důchody (VM)	97 169	0	97 169
Sírotčí důchody (D)	19 633	20 295	39 928
Celkem	1 275 648	2 152 894	3 428 542
Důchody vyplácené do ciziny	-	-	108 818
Úhrn	-	-	3 537 360

6.2 Počet důchodců podle druhu pobíraných důchodů (stav k 31. 12. 2023)

	Muži	Ženy	Celkem
Starobní důchody (S)	532 999	574 118	1 107 117
Starobní důchody (SI)	35 026	36 683	71 709
Starobní důchody (SRN)	4 242	2 502	6 744
Starobní důchody (ST)	295 257	311 978	607 235
Starobní důchody (SD)	366	444	810
Poměrné starobní důchody (SR)	17	75	92
Starobní důchody vyplácené sólo (S-CELKEM)	867 907	925 800	1 793 707
Invalidní důchody 3. stupně (IT)	83 583	69 543	153 126
Invalidní důchody 2. stupně (ID)	37 405	40 114	77 519
Invalidní důchody 1. stupně (IP)	77 355	98 281	175 636
Invalidní důchody vyplácené sólo	198 343	207 938	406 281
Vdovské důchody vyplácené sólo (V-SÓLO)	0	18 135	18 135
Vdovské důchody v souběhu se starobním d.	0	485 888	485 888
Vdovské důchody v souběhu s invalidním d.	0	4 475	4 475
Vdovské důchody v souběhu (V-KOMB)	0	490 363	490 363
Vdovecké důchody vyplácené sólo (VM-SÓLO)	4 573	0	4 573
Vdovecké důchody v souběhu se starobním důchodem	91 646	0	91 646
Vdovecké důchody v souběhu s invalidním důchodem	950	0	950
Vdovecké důchody v souběhu (VM-KOMB)	92 596	0	92 596
Sírotčí důchody (D)	19 633	20 295	39 928
Celkem	1 183 052	1 662 531	2 845 583
Důchodci v cizině	-	-	104 662
Úhrn	-	-	2 950 245

6.3 Počet nově přiznaných důchodů v roce 2023

	Muži	Ženy	Celkem
Starobní důchody (S)	4 954	3 108	8 062
Starobní důchody (SI)	3 996	3 524	7 520
Starobní důchody (SRN)	700	461	1 161
Starobní důchody (ST)	10 408	10 200	20 608
Starobní důchody (SD)	0	0	0
Poměrné starobní důchody (SR)	0	0	0
Starobní důchody (S-CELKEM)	20 058	17 293	37 351
Invalidiční důchody 3. stupně (IT)	3 936	3 475	7 411
Invalidiční důchody 2. stupně (ID)	2 125	1 712	3 837
Invalidiční důchody 1. stupně (IP)	5 848	7 946	13 794
Vdovské důchody (V)	0	23 884	23 884
Vdovecké důchody (VM)	8 013	0	8 013
Sírotčí důchody (D)	-	-	4 329
Celkem	39 980	54 310	98 619

6.4 Vývoj výdajů na důchody (v tis. Kč)

Rok	Výdaje	z toho na starobní důchody
2006	261 463 875	188 948 637
2007	282 876 084	203 932 710
2008	305 535 974	222 104 621
2009	331 704 683	243 636 373
2010	340 161 856	265 985 460
2011	359 233 999	284 614 254
2012	367 863 588	295 140 264
2013	372 334 993	300 573 517
2014	376 406 471	305 668 390
2015	386 519 643	314 872 161
2016	394 466 960	321 069 742
2017	404 468 051	333 811 202
2018	423 678 150	351 235 093
2019	459 308 361	382 222 948
2020	507 630 947	411 284 618
2021	519 584 027	433 705 249
2022	574 904 800	480 093 607
2023	669 850 999	564 078 972

6.5 Výdaje na důchody v roce 2023 (v tis. Kč)

	Výdaje
Starobní důchody (S-CELKEM)	564 078 972
Invalidiční důchody pro invaliditu 3. stupně (IT)	33 061 491
Invalidiční důchody pro invaliditu 2. stupně (ID)	10 967 328
Invalidiční důchody pro invaliditu 1. stupně (IP)	21 168 627
Vdovské důchody (V)	30 838 216
Vdovecké důchody (VM)	4 277 766
Sírotčí důchody (D)	5 456 140
Jednorázový příspěvek důchodci (JPD)	2 459
Celkem	669 850 999

Pozn.: K důchodům je zahrnuta záloha ve výši 1 400 000 tis. Kč z prosince roku 2022. K důchodům není zahrnuta záloha ve výši 1 900 000 tis. Kč z prosince roku 2023 na výplaty důchodů v lednu 2024. Jednorázový příspěvek důchodci (JPD) zahrnuje doplatky na jednorázový příspěvek důchodci za rok 2016 ve výši 2 tis. Kč (v roce 2016 činil JPD 1 200 Kč na důchodce) a doplatky na jednorázový příspěvek důchodci za rok 2020 ve výši 2 456 tis. Kč (v roce 2020 činil JPD 5 000 Kč na důchodce).

6.6 Přehled o rozložení souboru důchodců podle výše vyplacených důchodů v kvantilovém vyjádření (stav k 31. 12., v Kč)

Q10 znamená, že 10 % důchodců pobírajících důchod daného typu má důchod nižší, než je uvedená částka v Kč. Q90 znamená, že 90 % důchodců pobírajících důchod daného typu má důchod nižší, než je uvedená částka v Kč.

Důchod starobní sólo od roku 2006				Důchod invalidní sólo od roku 2006			
Rok	Q10	Q50 – medián	Q90	Rok	Q10	Q50 – medián	Q90
2006	6 360	8 081	10 265	2006	6 288	7 818	9 895
2007	6 757	8 641	11 002	2007	6 692	8 348	10 570
2008	7 521	9 528	12 057	2008	7 470	9 185	11 549
2009	7 769	9 929	12 654	2009	7 694	9 520	12 069
2010	7 783	9 996	12 801	2010	7 677	9 458	12 154
2011	8 067	10 434	13 352	2011	7 952	9 735	12 698
2012	8 192	10 657	13 667	2012	8 051	9 835	12 928
2013	8 305	10 851	13 901	2013	8 169	9 912	13 101
2014	8 352	10 958	14 034	2014	8 208	9 903	13 163
2015	8 522	11 230	14 379	2015	8 263	10 034	13 400
2016	8 576	11 344	14 501	2016	8 274	9 922	13 429
2017	8 813	11 725	14 991	2017	8 452	10 098	13 808
2018	9 204	12 289	15 718	2018	8 711	10 462	14 377
2019	10 038	13 357	16 955	2019	9 412	11 275	15 416
2020	10 778	14 362	18 251	2020	9 984	12 081	16 515
2021	11 370	15 299	19 538	2021	10 403	12 769	17 551
2022	13 269	17 920	22 885	2022	12 034	14 939	20 505
2023	15 296	20 144	25 282	2023	13 140	16 308	22 281

Pozn.: V tabulce „Důchod invalidní sólo“ se do roku 2009 jedná o plně invalidní důchody, od roku 2010 o invalidní důchody 3. stupně.

Důchod starobní sólo v roce 2023									
	Q10	Q20	Q30	Q40	Q50	Q60	Q70	Q80	Q90
Muži	16 335	18 310	19 573	20 568	21 449	22 336	23 260	24 520	26 351
Ženy	14 721	16 325	17 376	18 223	19 014	19 828	20 745	21 864	23 479
Celkem	15 296	17 061	18 220	19 206	20 144	21 085	22 106	23 287	25 282

Důchod invalidní sólo v roce 2023									
	Q10	Q20	Q30	Q40	Q50	Q60	Q70	Q80	Q90
Muži	13 700	14 733	15 706	15 988	16 422	17 569	19 287	20 962	23 020
Ženy	12 257	14 322	15 280	15 823	16 047	16 999	18 200	19 572	21 212
Celkem	13 140	14 437	15 626	15 937	16 308	17 168	18 738	20 280	22 281

Pozn.: Jedná se o invalidní důchody 3. stupně.

6.7 Vývoj průměrné délky doby pobírání řádného starobního důchodu a průměrného věku dožití důchodce (v letech)

Průměrná délka doby pobírání důchodu				Průměrný věk dožití důchodce			
Rok zániku důchodu	Muži	Ženy	Celkem	Rok zániku důchodu	Muži	Ženy	Celkem
1970	-	-	11,00	1970	-	-	-
1980	-	-	13,00	1980	-	-	-
1990	-	-	16,00	1990	-	-	-
2000	16,78	22,72	19,96	2000	-	-	-
2001	17,42	23,18	20,56	2001	-	-	-
2002	17,30	23,51	20,69	2002	77,06	79,49	78,39
2003	17,64	23,97	21,14	2003	77,40	79,87	78,77
2004	17,68	24,20	21,30	2004	77,42	79,95	78,83
2005	17,98	24,55	21,67	2005	77,75	80,27	79,17
2006	18,03	24,64	21,72	2006	77,83	80,31	79,22
2007	18,04	25,01	21,98	2007	77,88	80,62	79,43
2008	18,28	25,33	22,25	2008	78,11	80,90	79,68
2009	18,56	25,74	22,64	2009	78,43	81,25	80,04
2010	18,57	25,99	22,79	2010	78,50	81,49	80,20
2011	18,64	26,27	22,96	2011	78,62	81,75	80,39
2012	18,80	26,64	23,26	2012	78,84	82,11	80,70
2013	18,92	26,90	23,50	2013	79,01	82,37	80,94
2014	19,00	27,08	23,55	2014	79,15	82,56	81,07
2015	19,09	27,53	23,97	2015	79,32	83,01	81,46
2016	19,10	27,59	23,97	2016	79,41	83,10	81,53
2017	19,23	27,89	24,22	2017	79,60	83,40	81,79
2018	19,26	28,06	24,28	2018	79,67	83,58	81,90
2019	19,31	28,22	24,37	2019	79,81	83,75	82,05
2020	19,47	28,46	24,51	2020	80,04	84,04	82,28
2021	18,88	28,07	23,92	2021	79,60	83,73	81,86
2022	19,33	28,58	24,55	2022	80,07	84,23	82,42
2023	19,47	28,57	24,62	2023	80,30	84,34	82,59

Pozn.: Neudává délku pobírání dalších typů starobních důchodů – SRN, SD, ST, SR, SI, SIN, obdobně pro průměrný věk dožití. Tabulka „Průměrná délka doby pobírání důchodu“ do roku 2017 udává délku při nerozlišeném důvodu zániku, od roku 2018 zachycuje délku pobírání pouze při zániku z důvodu úmrtí.

7 VYPLÁCENÉ DŮCHODY K 31. 12. 2023

7.1 Přehled o počtu důchodců podle krajů, pohlaví, průměrné výše důchodu, průměrného věku a podle druhu důchodu

Česká republika									
Druh důchodu	Počet			Průměrná výše důchodu			Průměrný věk		
	muži	ženy	celkem	muži	ženy	celkem	muži	ženy	celkem
S	532 999	574 118	1 107 117	22 797	20 128	21 413	74	72	73
SI	35 026	36 683	71 709	18 833	17 390	18 095	72	72	72
SRN	4 242	2 502	6 744	8 380	7 417	8 023	73	75	74
ST	295 257	311 978	607 235	19 799	17 401	18 567	70	69	70
SD	366	444	810	18 346	14 943	16 481	80	77	78
SR	17	75	92	12 629	12 700	12 687	94	92	93
S-CELKEM	867 907	925 800	1 793 707	21 545	19 063	20 264	72	71	72
S-CELKEM bez SR, SRN	863 648	923 223	1 786 871	21 610	19 095	20 310	72	71	72
IT	83 583	69 543	153 126	17 415	16 532	17 014	49	49	49
ID	37 405	40 114	77 519	11 780	11 068	11 412	51	51	51
IP	77 355	98 281	175 636	10 023	9 419	9 685	51	51	51
V-SÓLO	0	18 135	18 135	0	12 724	12 724	0	56	56
SV	0	359 678	359 678	0	22 754	22 754	0	80	80
SIV	0	22 797	22 797	0	21 206	21 206	0	79	79
SRNV	0	1 477	1 477	0	14 738	14 738	0	82	82
STV	0	100 890	100 890	0	20 373	20 373	0	74	74
SDV	0	421	421	0	18 885	18 885	0	78	78
SRV	0	625	625	0	17 890	17 890	0	94	94
ITV	0	2 706	2 706	0	20 732	20 732	0	58	58
IDV	0	552	552	0	15 834	15 834	0	58	58
IPV	0	1 217	1 217	0	14 955	14 955	0	57	57
V-KOMB	0	490 363	490 363	0	22 120	22 120	0	79	79
V-CELKEM	0	508 498	508 498	0	21 785	21 785	0	78	78
VM-SÓLO	4 573	0	4 573	11 529	0	11 529	54	0	54
SVM	64 278	0	64 278	25 032	0	25 032	80	0	80
SIVM	3 969	0	3 969	22 846	0	22 846	78	0	78
SRNVM	139	0	139	11 576	0	11 576	76	0	76
STVM	23 174	0	23 174	21 910	0	21 910	76	0	76
SDVM	82	0	82	21 281	0	21 281	81	0	81
SRVM	4	0	4	13 403	0	13 403	95	0	95
ITVM	577	0	577	22 448	0	22 448	59	0	59
IDVM	132	0	132	15 791	0	15 791	59	0	59
IPVM	241	0	241	14 331	0	14 331	58	0	58
VM-KOMB	92 596	0	92 596	24 076	0	24 076	78	0	78
VM-CELKEM	97 169	0	97 169	23 486	0	23 486	77	0	77
D-DĚTI	19 633	20 295	39 928	10 269	10 267	10 268	16	16	16
Úhrn	1 183 052	1 662 531	2 845 583	20 163	18 919	19 437	68	70	69

Pozn.: Důchodci pobírající sólo starobní důchod jsou označeni kódem S, SI, SRN, ST, SD, SR. Důchodci s výplatou starobního a zároveň vdovského (V) nebo vdoveckého (VM) důchodu jsou označeni kombinací příslušných kódů starobního a pozůstalostního důchodu. Obdobně pro invalidní důchody.

Hlavní město Praha									
Druh důchodu	Počet			Průměrná výše důchodu			Průměrný věk		
	muži	ženy	celkem	muži	ženy	celkem	muži	ženy	celkem
S	69 184	84 263	153 447	23 695	21 085	22 261	74	73	74
SI	2 912	3 713	6 625	18 235	17 717	17 945	72	73	73
SRN	994	629	1 623	7 994	7 332	7 737	75	76	75
ST	15 825	17 768	33 593	20 014	17 800	18 843	71	70	71
SD	19	29	48	17 324	15 184	16 031	81	77	78
SR	8	24	32	12 577	11 842	12 026	95	92	93
S-CELKEM	88 942	106 426	195 368	22 683	20 334	21 403	74	73	73
S-CELKEM bez SR, SRN	87 940	105 773	193 713	22 850	20 413	21 519	74	73	73
IT	5 944	5 441	11 385	16 466	16 309	16 391	47	49	48
ID	2 526	3 021	5 547	11 191	10 990	11 082	49	50	50
IP	4 240	6 236	10 476	9 626	9 461	9 528	50	50	50
V-SÓLO	0	1 865	1 865	0	12 884	12 884	0	57	57
SV	0	40 055	40 055	0	24 482	24 482	0	80	80
SIV	0	1 823	1 823	0	21 734	21 734	0	79	79
SRNV	0	210	210	0	13 818	13 818	0	82	82
STV	0	5 284	5 284	0	20 792	20 792	0	75	75
SDV	0	17	17	0	18 897	18 897	0	79	79
SRV	0	77	77	0	18 026	18 026	0	94	94
ITV	0	166	166	0	20 630	20 630	0	59	59
IDV	0	31	31	0	17 184	17 184	0	58	58
IPV	0	66	66	0	15 438	15 438	0	57	57
V-KOMB	0	47 729	47 729	0	23 879	23 879	0	80	80
V-CELKEM	0	49 594	49 594	0	23 465	23 465	0	79	79
VM-SÓLO	452	0	452	11 755	0	11 755	55	0	55
SVM	7 262	0	7 262	26 500	0	26 500	80	0	80
SIVM	256	0	256	22 928	0	22 928	78	0	78
SRNVM	35	0	35	11 546	0	11 546	80	0	80
STVM	1 122	0	1 122	22 417	0	22 417	76	0	76
SDVM	3	0	3	22 619	0	22 619	83	0	83
SRVM	2	0	2	15 164	0	15 164	97	0	97
ITVM	30	0	30	21 095	0	21 095	59	0	59
IDVM	6	0	6	15 094	0	15 094	61	0	61
IPVM	9	0	9	14 412	0	14 412	59	0	59
VM-KOMB	8 725	0	8 725	25 767	0	25 767	80	0	80
VM-CELKEM	9 177	0	9 177	25 077	0	25 077	78	0	78
D-DĚTI	1 903	1 945	3 848	10 639	10 495	10 566	16	16	16
Úhrn	112 732	172 663	285 395	21 598	20 440	20 897	70	72	71

Středočeský kraj									
Druh důchodu	Počet			Průměrná výše důchodu			Průměrný věk		
	muži	ženy	celkem	muži	ženy	celkem	muži	ženy	celkem
S	70 982	73 529	144 511	22 904	20 187	21 522	73	72	72
SI	4 309	4 491	8 800	19 151	17 268	18 190	73	72	73
SRN	511	309	820	8 781	7 564	8 322	73	74	73
ST	31 462	31 680	63 142	20 048	17 567	18 803	70	69	70
SD	45	57	102	18 342	14 553	16 225	80	78	79
SR	2	9	11	11 565	13 602	13 232	94	94	94
S-CELKEM	107 311	110 075	217 386	21 847	19 275	20 545	72	71	72
S-CELKEM bez SR, SRN	106 798	109 757	216 555	21 910	19 308	20 591	72	71	72
IT	9 348	8 223	17 571	17 557	16 880	17 240	48	50	49
ID	4 077	4 542	8 619	11 911	11 160	11 515	51	51	51
IP	8 597	11 603	20 200	10 062	9 486	9 731	50	51	51
V-SÓLO	0	2 331	2 331	0	12 935	12 935	0	56	56
SV	0	45 139	45 139	0	22 733	22 733	0	80	80
SIV	0	3 151	3 151	0	21 095	21 095	0	79	79
SRNV	0	145	145	0	14 464	14 464	0	82	82
STV	0	10 818	10 818	0	20 418	20 418	0	74	74
SDV	0	65	65	0	19 652	19 652	0	78	78
SRV	0	75	75	0	17 899	17 899	0	94	94
ITV	0	311	311	0	21 162	21 162	0	59	59
IDV	0	71	71	0	16 391	16 391	0	57	57
IPV	0	152	152	0	15 173	15 173	0	57	57
V-KOMB	0	59 927	59 927	0	22 165	22 165	0	78	78
V-CELKEM	0	62 258	62 258	0	21 820	21 820	0	78	78
VM-SÓLO	644	0	644	11 953	0	11 953	53	0	53
SVM	8 189	0	8 189	25 092	0	25 092	79	0	79
SIVM	535	0	535	23 030	0	23 030	78	0	78
SRNVM	15	0	15	10 835	0	10 835	76	0	76
STVM	2 377	0	2 377	22 198	0	22 198	75	0	75
SDVM	13	0	13	21 374	0	21 374	81	0	81
SRVM	0	0	0	0	0	0	0	0	0
ITVM	73	0	73	22 630	0	22 630	59	0	59
IDVM	24	0	24	16 065	0	16 065	58	0	58
IPVM	31	0	31	14 662	0	14 662	57	0	57
VM-KOMB	11 257	0	11 257	24 296	0	24 296	78	0	78
VM-CELKEM	11 901	0	11 901	23 628	0	23 628	77	0	77
D-DĚTI	2 664	2 629	5 293	10 573	10 611	10 591	15	16	15
Úhrn	143 898	199 330	343 228	20 521	19 102	19 697	68	70	69

Jihočeský kraj									
Druh důchodu	Počet			Průměrná výše důchodu			Průměrný věk		
	muži	ženy	celkem	muži	ženy	celkem	muži	ženy	celkem
S	32 717	33 756	66 473	22 391	20 077	21 216	73	72	73
SI	2 000	2 086	4 086	18 538	17 686	18 103	73	72	73
SRN	194	91	285	8 658	7 291	8 221	73	74	73
ST	21 159	21 942	43 101	19 722	17 720	18 703	70	69	69
SD	10	12	22	19 094	15 348	17 051	81	77	78
SR	0	3	3	0	13 884	13 884	0	89	89
S-CELKEM	56 080	57 890	113 970	21 199	19 076	20 121	72	71	71
S-CELKEM bez SR, SRN	55 886	57 796	113 682	21 242	19 095	20 151	72	71	71
IT	4 599	3 930	8 529	17 278	16 646	16 987	49	49	49
ID	2 237	2 448	4 685	11 657	11 166	11 401	50	50	50
IP	5 284	6 831	12 115	9 974	9 489	9 701	51	51	51
V-SÓLO	0	1 037	1 037	0	12 397	12 397	0	54	54
SV	0	22 742	22 742	0	22 616	22 616	0	80	80
SIV	0	1 374	1 374	0	21 404	21 404	0	79	79
SRNV	0	42	42	0	13 856	13 856	0	82	82
STV	0	6 540	6 540	0	20 615	20 615	0	74	74
SDV	0	16	16	0	18 355	18 355	0	79	79
SRV	0	19	19	0	16 982	16 982	0	94	94
ITV	0	167	167	0	20 966	20 966	0	59	59
IDV	0	31	31	0	16 027	16 027	0	55	55
IPV	0	88	88	0	14 996	14 996	0	57	57
V-KOMB	0	31 019	31 019	0	22 086	22 086	0	79	79
V-CELKEM	0	32 056	32 056	0	21 773	21 773	0	78	78
VM-SÓLO	287	0	287	11 564	0	11 564	54	0	54
SVM	4 106	0	4 106	24 657	0	24 657	80	0	80
SIVM	209	0	209	22 227	0	22 227	78	0	78
SRNVM	10	0	10	9 689	0	9 689	75	0	75
STVM	1 554	0	1 554	21 895	0	21 895	75	0	75
SDVM	2	0	2	21 210	0	21 210	79	0	79
SRVM	0	0	0	0	0	0	0	0	0
ITVM	33	0	33	21 548	0	21 548	58	0	58
IDVM	10	0	10	15 928	0	15 928	57	0	57
IPVM	18	0	18	13 628	0	13 628	56	0	56
VM-KOMB	5 942	0	5 942	23 757	0	23 757	78	0	78
VM-CELKEM	6 229	0	6 229	23 196	0	23 196	77	0	77
D-DĚTI	1 213	1 238	2 451	10 329	10 292	10 310	16	16	16
Úhrn	75 642	104 393	180 035	19 884	18 896	19 311	68	70	69

Plzeňský kraj									
Druh důchodu	Počet			Průměrná výše důchodu			Průměrný věk		
	muži	ženy	celkem	muži	ženy	celkem	muži	ženy	celkem
S	29 418	30 501	59 919	22 502	20 099	21 279	73	72	73
SI	2 061	2 220	4 281	18 840	17 848	18 326	72	72	72
SRN	213	114	327	8 041	7 578	7 880	73	74	73
ST	17 071	18 041	35 112	19 732	17 462	18 566	71	70	70
SD	18	23	41	17 160	15 346	16 142	80	76	78
SR	0	5	5	0	12 998	12 998	0	95	95
S-CELKEM	48 781	50 904	99 685	21 313	19 036	20 150	72	71	72
S-CELKEM bez SR, SRN	48 568	50 785	99 353	21 371	19 062	20 191	72	71	72
IT	5 493	4 834	10 327	17 742	16 919	17 357	49	50	49
ID	2 640	2 875	5 515	11 830	11 164	11 483	50	51	51
IP	4 313	5 692	10 005	9 906	9 433	9 637	50	51	50
V-SÓLO	0	854	854	0	12 676	12 676	0	55	55
SV	0	19 180	19 180	0	22 690	22 690	0	80	80
SIV	0	1 336	1 336	0	21 250	21 250	0	78	78
SRNV	0	78	78	0	14 289	14 289	0	81	81
STV	0	6 380	6 380	0	20 457	20 457	0	74	74
SDV	0	37	37	0	18 864	18 864	0	78	78
SRV	0	29	29	0	17 519	17 519	0	94	94
ITV	0	209	209	0	21 216	21 216	0	58	58
IDV	0	33	33	0	15 332	15 332	0	58	58
IPV	0	57	57	0	14 547	14 547	0	57	57
V-KOMB	0	27 339	27 339	0	22 026	22 026	0	79	79
V-CELKEM	0	28 193	28 193	0	21 743	21 743	0	78	78
VM-SÓLO	244	0	244	11 661	0	11 661	52	0	52
SVM	3 488	0	3 488	24 877	0	24 877	80	0	80
SIVM	211	0	211	22 718	0	22 718	78	0	78
SRNVM	2	0	2	13 357	0	13 357	77	0	77
STVM	1 515	0	1 515	22 125	0	22 125	76	0	76
SDVM	5	0	5	22 022	0	22 022	79	0	79
SRVM	1	0	1	13 284	0	13 284	93	0	93
ITVM	30	0	30	22 536	0	22 536	60	0	60
IDVM	7	0	7	15 339	0	15 339	57	0	57
IPVM	9	0	9	13 015	0	13 015	61	0	61
VM-KOMB	5 268	0	5 268	23 944	0	23 944	78	0	78
VM-CELKEM	5 512	0	5 512	23 400	0	23 400	77	0	77
D-DĚTI	997	1 079	2 076	10 462	10 362	10 410	15	16	15
Úhrn	67 736	93 577	161 313	19 938	18 816	19 287	68	70	69

Karlovarský kraj									
Druh důchodu	Počet			Průměrná výše důchodu			Průměrný věk		
	muži	ženy	celkem	muži	ženy	celkem	muži	ženy	celkem
S	14 168	15 500	29 668	21 899	19 531	20 662	73	72	73
SI	977	937	1 914	18 052	16 873	17 475	71	72	71
SRN	218	107	325	8 153	7 340	7 885	72	73	73
ST	8 344	9 550	17 894	18 951	17 082	17 954	70	69	69
SD	10	13	23	17 149	14 799	15 821	81	77	79
SR	1	2	3	13 484	12 732	12 983	94	90	91
S-CELKEM	23 718	26 109	49 827	20 575	18 487	19 481	72	71	72
S-CELKEM bez SR, SRN	23 499	26 000	49 499	20 690	18 533	19 557	72	71	72
IT	2 266	1 908	4 174	16 917	16 180	16 580	48	49	48
ID	958	1 079	2 037	11 597	10 869	11 211	51	51	51
IP	1 727	2 350	4 077	9 700	9 258	9 445	50	50	50
V-SÓLO	0	559	559	0	12 110	12 110	0	56	56
SV	0	9 409	9 409	0	22 604	22 604	0	80	80
SIV	0	477	477	0	20 765	20 765	0	78	78
SRNV	0	39	39	0	13 395	13 395	0	80	80
STV	0	3 011	3 011	0	20 209	20 209	0	74	74
SDV	0	9	9	0	18 996	18 996	0	79	79
SRV	0	8	8	0	17 302	17 302	0	94	94
ITV	0	70	70	0	20 971	20 971	0	57	57
IDV	0	20	20	0	15 558	15 558	0	61	61
IPV	0	25	25	0	15 209	15 209	0	57	57
V-KOMB	0	13 068	13 068	0	21 918	21 918	0	78	78
V-CELKEM	0	13 627	13 627	0	21 516	21 516	0	77	77
VM-SÓLO	136	0	136	10 543	0	10 543	55	0	55
SVM	1 818	0	1 818	24 584	0	24 584	79	0	79
SIVM	113	0	113	22 481	0	22 481	77	0	77
SRNVM	9	0	9	10 165	0	10 165	77	0	77
STVM	747	0	747	21 521	0	21 521	75	0	75
SDVM	4	0	4	19 455	0	19 455	83	0	83
SRVM	0	0	0	0	0	0	0	0	0
ITVM	16	0	16	20 443	0	20 443	57	0	57
IDVM	6	0	6	14 478	0	14 478	61	0	61
IPVM	2	0	2	15 808	0	15 808	62	0	62
VM-KOMB	2 715	0	2 715	23 545	0	23 545	78	0	78
VM-CELKEM	2 851	0	2 851	22 925	0	22 925	77	0	77
D-DĚTI	647	589	1 236	9 615	9 612	9 613	15	15	15
Úhrn	32 167	45 662	77 829	19 454	18 525	18 909	68	70	69

Ústecký kraj									
Druh důchodu	Počet			Průměrná výše důchodu			Průměrný věk		
	muži	ženy	celkem	muži	ženy	celkem	muži	ženy	celkem
S	38 302	40 671	78 973	22 634	19 906	21 229	73	72	73
SI	3 244	3 213	6 457	18 559	17 060	17 813	71	71	71
SRN	464	190	654	8 603	7 680	8 335	71	73	72
ST	21 605	24 361	45 966	19 555	17 114	18 261	70	69	70
SD	30	41	71	18 627	15 558	16 855	81	78	79
SR	1	1	2	9 573	19 365	14 469	94	100	97
S-CELKEM	63 646	68 477	132 123	21 277	18 742	19 963	72	71	72
S-CELKEM bez SR, SRN	63 181	68 286	131 467	21 370	18 773	20 021	72	71	72
IT	7 493	6 122	13 615	16 974	16 081	16 573	48	49	48
ID	3 517	3 976	7 493	11 624	10 792	11 183	51	51	51
IP	7 932	9 957	17 889	9 859	9 221	9 504	50	51	51
V-SÓLO	0	1 509	1 509	0	12 334	12 334	0	57	57
SV	0	26 000	26 000	0	22 717	22 717	0	79	79
SIV	0	1 750	1 750	0	21 206	21 206	0	77	77
SRNV	0	107	107	0	13 688	13 688	0	79	79
STV	0	8 590	8 590	0	20 239	20 239	0	74	74
SDV	0	30	30	0	18 099	18 099	0	78	78
SRV	0	36	36	0	18 686	18 686	0	94	94
ITV	0	272	272	0	19 811	19 811	0	58	58
IDV	0	57	57	0	15 924	15 924	0	58	58
IPV	0	140	140	0	14 856	14 856	0	56	56
V-KOMB	0	36 982	36 982	0	21 975	21 975	0	78	78
V-CELKEM	0	38 491	38 491	0	21 597	21 597	0	77	77
VM-SÓLO	346	0	346	10 987	0	10 987	56	0	56
SVM	5 190	0	5 190	24 991	0	24 991	79	0	79
SIVM	413	0	413	22 295	0	22 295	76	0	76
SRNVM	9	0	9	12 412	0	12 412	77	0	77
STVM	2 025	0	2 025	21 815	0	21 815	75	0	75
SDVM	9	0	9	21 227	0	21 227	82	0	82
SRVM	0	0	0	0	0	0	0	0	0
ITVM	67	0	67	21 589	0	21 589	59	0	59
IDVM	10	0	10	14 897	0	14 897	59	0	59
IPVM	32	0	32	14 062	0	14 062	57	0	57
VM-KOMB	7 755	0	7 755	23 911	0	23 911	78	0	78
VM-CELKEM	8 101	0	8 101	23 359	0	23 359	77	0	77
D-DĚTI	1 730	1 757	3 487	9 418	9 592	9 506	15	16	15
Úhrn	92 419	128 780	221 199	19 541	18 363	18 855	67	69	68

Liberecký kraj									
Druh důchodu	Počet			Průměrná výše důchodu			Průměrný věk		
	muži	ženy	celkem	muži	ženy	celkem	muži	ženy	celkem
S	22 872	24 893	47 765	22 283	19 907	21 045	74	73	73
SI	1 516	1 596	3 112	18 847	17 478	18 145	72	73	72
SRN	164	61	225	8 056	6 748	7 702	73	75	73
ST	12 243	13 167	25 410	19 509	17 557	18 498	70	69	70
SD	13	30	43	16 939	15 225	15 743	81	77	78
SR	1	0	1	23 969	0	23 969	94	0	94
S-CELKEM	36 809	39 747	76 556	21 154	19 007	20 039	72	71	72
S-CELKEM bez SR, SRN	36 644	39 686	76 330	21 212	19 026	20 076	72	71	72
IT	3 771	3 324	7 095	17 377	16 582	17 005	48	49	49
ID	1 707	1 848	3 555	11 689	11 220	11 445	50	50	50
IP	3 303	4 609	7 912	9 937	9 456	9 657	50	51	50
V-SÓLO	0	728	728	0	12 306	12 306	0	54	54
SV	0	14 658	14 658	0	22 623	22 623	0	80	80
SIV	0	966	966	0	21 143	21 143	0	79	79
SRNV	0	26	26	0	13 237	13 237	0	76	76
STV	0	3 812	3 812	0	20 512	20 512	0	73	73
SDV	0	21	21	0	19 549	19 549	0	79	79
SRV	0	4	4	0	16 561	16 561	0	93	93
ITV	0	142	142	0	20 427	20 427	0	59	59
IDV	0	22	22	0	16 097	16 097	0	56	56
IPV	0	39	39	0	14 498	14 498	0	57	57
V-KOMB	0	19 690	19 690	0	22 085	22 085	0	78	78
V-CELKEM	0	20 418	20 418	0	21 737	21 737	0	77	77
VM-SÓLO	166	0	166	11 317	0	11 317	53	0	53
SVM	2 784	0	2 784	24 609	0	24 609	79	0	79
SIVM	195	0	195	22 438	0	22 438	79	0	79
SRNVM	6	0	6	12 207	0	12 207	77	0	77
STVM	914	0	914	21 655	0	21 655	75	0	75
SDVM	2	0	2	20 458	0	20 458	85	0	85
SRVM	0	0	0	0	0	0	0	0	0
ITVM	20	0	20	21 925	0	21 925	60	0	60
IDVM	4	0	4	16 586	0	16 586	60	0	60
IPVM	10	0	10	13 032	0	13 032	55	0	55
VM-KOMB	3 935	0	3 935	23 743	0	23 743	78	0	78
VM-CELKEM	4 101	0	4 101	23 240	0	23 240	77	0	77
D-DĚTI	799	857	1 656	10 152	10 179	10 166	16	16	16
Úhrn	50 490	70 803	121 293	19 813	18 749	19 192	68	70	69

Královéhradecký kraj									
Druh důchodu	Počet			Průměrná výše důchodu			Průměrný věk		
	muži	ženy	celkem	muži	ženy	celkem	muži	ženy	celkem
S	29 036	31 275	60 311	22 446	20 044	21 200	74	73	73
SI	2 034	2 193	4 227	18 807	17 671	18 218	73	73	73
SRN	141	74	215	9 080	7 764	8 627	72	74	73
ST	17 810	18 666	36 476	19 579	17 582	18 557	70	69	70
SD	19	21	40	17 859	15 227	16 477	81	77	79
SR	1	2	3	13 644	14 539	14 241	98	93	94
S-CELKEM	49 041	52 231	101 272	21 213	19 045	20 095	72	71	72
S-CELKEM bez SR, SRN	48 899	52 155	101 054	21 249	19 061	20 120	72	71	72
IT	4 738	4 117	8 855	17 414	16 650	17 059	48	49	49
ID	2 030	2 230	4 260	11 805	11 198	11 487	50	51	51
IP	3 873	4 965	8 838	10 053	9 536	9 762	50	50	50
V-SÓLO	0	817	817	0	12 579	12 579	0	53	53
SV	0	19 902	19 902	0	22 532	22 532	0	81	81
SIV	0	1 278	1 278	0	21 178	21 178	0	78	78
SRNV	0	33	33	0	14 467	14 467	0	83	83
STV	0	5 492	5 492	0	20 509	20 509	0	74	74
SDV	0	24	24	0	19 127	19 127	0	79	79
SRV	0	11	11	0	17 308	17 308	0	93	93
ITV	0	147	147	0	20 380	20 380	0	58	58
IDV	0	41	41	0	15 545	15 545	0	58	58
IPV	0	65	65	0	14 432	14 432	0	56	56
V-KOMB	0	26 993	26 993	0	21 999	21 999	0	79	79
V-CELKEM	0	27 810	27 810	0	21 723	21 723	0	78	78
VM-SÓLO	238	0	238	11 504	0	11 504	54	0	54
SVM	3 597	0	3 597	24 574	0	24 574	80	0	80
SIVM	239	0	239	22 698	0	22 698	78	0	78
SRNVM	8	0	8	12 425	0	12 425	75	0	75
STVM	1 322	0	1 322	21 737	0	21 737	75	0	75
SDVM	7	0	7	20 591	0	20 591	80	0	80
SRVM	0	0	0	0	0	0	0	0	0
ITVM	40	0	40	22 036	0	22 036	59	0	59
IDVM	10	0	10	16 335	0	16 335	62	0	62
IPVM	13	0	13	14 415	0	14 415	58	0	58
VM-KOMB	5 236	0	5 236	23 688	0	23 688	79	0	79
VM-CELKEM	5 474	0	5 474	23 158	0	23 158	78	0	78
D-DĚTI	1 049	968	2 017	10 396	10 342	10 370	16	16	16
Úhrn	66 205	92 321	158 526	19 989	18 953	19 386	68	70	69

Pardubický kraj									
Druh důchodu	Počet			Průměrná výše důchodu			Průměrný věk		
	muži	ženy	celkem	muži	ženy	celkem	muži	ženy	celkem
S	24 908	25 905	50 813	22 405	19 964	21 161	74	72	73
SI	1 710	1 853	3 563	19 059	17 668	18 335	72	72	72
SRN	113	54	167	8 788	7 615	8 409	73	73	73
ST	17 973	18 349	36 322	19 717	17 525	18 609	71	69	70
SD	17	30	47	17 782	15 568	16 369	81	77	79
SR	1	2	3	9 461	13 892	12 415	92	95	94
S-CELKEM	44 722	46 193	90 915	21 160	18 885	20 004	72	71	72
S-CELKEM bez SR, SRN	44 608	46 137	90 745	21 192	18 899	20 026	72	71	72
IT	4 235	3 608	7 843	17 381	16 621	17 032	48	49	49
ID	1 913	2 190	4 103	11 885	11 186	11 512	50	51	51
IP	4 201	5 443	9 644	10 067	9 516	9 756	50	51	51
V-SÓLO	0	787	787	0	12 509	12 509	0	53	53
SV	0	17 510	17 510	0	22 391	22 391	0	81	81
SIV	0	1 052	1 052	0	21 337	21 337	0	78	78
SRNV	0	33	33	0	13 850	13 850	0	82	82
STV	0	5 942	5 942	0	20 449	20 449	0	74	74
SDV	0	21	21	0	18 669	18 669	0	78	78
SRV	0	7	7	0	17 252	17 252	0	92	92
ITV	0	147	147	0	21 048	21 048	0	58	58
IDV	0	27	27	0	14 239	14 239	0	57	57
IPV	0	62	62	0	14 674	14 674	0	56	56
V-KOMB	0	24 801	24 801	0	21 829	21 829	0	79	79
V-CELKEM	0	25 588	25 588	0	21 542	21 542	0	78	78
VM-SÓLO	212	0	212	11 710	0	11 710	53	0	53
SVM	3 058	0	3 058	24 434	0	24 434	80	0	80
SIVM	188	0	188	22 658	0	22 658	78	0	78
SRNVM	4	0	4	11 294	0	11 294	69	0	69
STVM	1 478	0	1 478	21 829	0	21 829	76	0	76
SDVM	7	0	7	20 910	0	20 910	83	0	83
SRVM	0	0	0	0	0	0	0	0	0
ITVM	36	0	36	22 923	0	22 923	60	0	60
IDVM	1	0	1	17 232	0	17 232	43	0	43
IPVM	10	0	10	15 062	0	15 062	58	0	58
VM-KOMB	4 782	0	4 782	23 510	0	23 510	79	0	79
VM-CELKEM	4 994	0	4 994	23 010	0	23 010	78	0	78
D-DĚTI	971	973	1 944	10 396	10 396	10 396	16	16	16
Úhrn	61 036	83 995	145 031	19 824	18 691	19 168	68	70	69

Kraj Vysočina									
Druh důchodu	Počet			Průměrná výše důchodu			Průměrný věk		
	muži	ženy	celkem	muži	ženy	celkem	muži	ženy	celkem
S	24 584	24 405	48 989	22 635	20 054	21 349	73	72	73
SI	1 879	1 733	3 612	19 176	17 874	18 551	73	73	73
SRN	88	48	136	7 878	7 850	7 868	72	75	73
ST	20 362	20 287	40 649	19 731	17 553	18 644	70	69	70
SD	22	16	38	17 658	15 954	16 941	80	76	78
SR	1	1	2	11 235	10 687	10 961	93	90	92
S-CELKEM	46 936	46 490	93 426	21 206	18 867	20 042	72	71	71
S-CELKEM bez SR, SRN	46 847	46 441	93 288	21 232	18 879	20 060	72	71	71
IT	4 622	3 371	7 993	17 817	16 701	17 346	49	49	49
ID	1 996	2 053	4 049	12 292	11 316	11 797	51	51	51
IP	3 893	4 897	8 790	10 334	9 637	9 946	51	51	51
V-SÓLO	0	758	758	0	12 743	12 743	0	54	54
SV	0	17 852	17 852	0	22 357	22 357	0	81	81
SIV	0	1 207	1 207	0	21 548	21 548	0	79	79
SRNV	0	29	29	0	14 072	14 072	0	82	82
STV	0	6 492	6 492	0	20 307	20 307	0	74	74
SDV	0	11	11	0	19 404	19 404	0	78	78
SRV	0	16	16	0	17 510	17 510	0	94	94
ITV	0	120	120	0	20 972	20 972	0	58	58
IDV	0	29	29	0	15 679	15 679	0	56	56
IPV	0	51	51	0	15 106	15 106	0	55	55
V-KOMB	0	25 807	25 807	0	21 762	21 762	0	79	79
V-CELKEM	0	26 565	26 565	0	21 504	21 504	0	78	78
VM-SÓLO	222	0	222	11 838	0	11 838	53	0	53
SVM	3 021	0	3 021	24 432	0	24 432	80	0	80
SIVM	206	0	206	23 120	0	23 120	80	0	80
SRNVM	0	0	0	0	0	0	0	0	0
STVM	1 633	0	1 633	21 652	0	21 652	76	0	76
SDVM	4	0	4	20 990	0	20 990	82	0	82
SRVM	0	0	0	0	0	0	0	0	0
ITVM	33	0	33	22 068	0	22 068	60	0	60
IDVM	8	0	8	15 375	0	15 375	58	0	58
IPVM	11	0	11	15 359	0	15 359	59	0	59
VM-KOMB	4 916	0	4 916	23 400	0	23 400	79	0	79
VM-CELKEM	5 138	0	5 138	22 900	0	22 900	78	0	78
D-DĚTI	837	891	1 728	10 641	10 596	10 618	16	16	16
Úhrn	63 422	84 267	147 689	20 009	18 804	19 322	68	70	69

Jihomoravský kraj									
Druh důchodu	Počet			Průměrná výše důchodu			Průměrný věk		
	muži	ženy	celkem	muži	ženy	celkem	muži	ženy	celkem
S	59 559	67 199	126 758	22 507	19 948	21 150	74	72	73
SI	3 777	4 176	7 953	18 597	17 155	17 839	72	73	73
SRN	393	220	613	8 502	7 286	8 065	73	75	73
ST	32 008	32 222	64 230	19 471	17 307	18 386	70	69	70
SD	48	67	115	17 891	14 941	16 172	80	77	79
SR	0	6	6	0	13 216	13 216	0	93	93
S-CELKEM	95 785	103 890	199 675	21 279	18 986	20 086	73	71	72
S-CELKEM bez SR, SRN	95 392	103 664	199 056	21 331	19 011	20 123	73	71	72
IT	9 757	7 950	17 707	17 468	16 546	17 054	49	50	49
ID	5 216	5 667	10 883	11 758	11 116	11 423	51	51	51
IP	11 364	14 038	25 402	10 061	9 471	9 735	51	51	51
V-SÓLO	0	1 853	1 853	0	12 506	12 506	0	55	55
SV	0	41 592	41 592	0	22 505	22 505	0	80	80
SIV	0	2 516	2 516	0	20 952	20 952	0	79	79
SRNV	0	145	145	0	14 099	14 099	0	81	81
STV	0	10 319	10 319	0	20 165	20 165	0	74	74
SDV	0	52	52	0	18 546	18 546	0	78	78
SRV	0	92	92	0	17 591	17 591	0	94	94
ITV	0	301	301	0	20 677	20 677	0	58	58
IDV	0	62	62	0	15 474	15 474	0	57	57
IPV	0	172	172	0	14 748	14 748	0	58	58
V-KOMB	0	55 251	55 251	0	21 922	21 922	0	79	79
V-CELKEM	0	57 104	57 104	0	21 616	21 616	0	78	78
VM-SÓLO	472	0	472	11 384	0	11 384	53	0	53
SVM	7 011	0	7 011	24 724	0	24 724	80	0	80
SIVM	389	0	389	22 615	0	22 615	78	0	78
SRNVM	18	0	18	11 118	0	11 118	74	0	74
STVM	2 467	0	2 467	21 642	0	21 642	76	0	76
SDVM	12	0	12	21 218	0	21 218	83	0	83
SRVM	0	0	0	0	0	0	0	0	0
ITVM	61	0	61	22 842	0	22 842	60	0	60
IDVM	7	0	7	16 728	0	16 728	58	0	58
IPVM	32	0	32	14 391	0	14 391	57	0	57
VM-KOMB	9 997	0	9 997	23 803	0	23 803	79	0	79
VM-CELKEM	10 469	0	10 469	23 243	0	23 243	78	0	78
D-DĚTI	1 888	2 151	4 039	10 167	10 283	10 229	16	16	16
Úhrn	134 479	190 800	325 279	19 682	18 640	19 071	68	70	69

Olomoucký kraj									
Druh důchodu	Počet			Průměrná výše důchodu			Průměrný věk		
	muži	ženy	celkem	muži	ženy	celkem	muži	ženy	celkem
S	29 828	33 408	63 236	22 242	19 804	20 954	74	73	73
SI	1 927	1 951	3 878	18 257	17 288	17 770	72	72	72
SRN	196	103	299	8 358	7 058	7 910	72	74	73
ST	21 568	22 519	44 087	19 381	17 277	18 307	70	69	70
SD	21	28	49	16 963	14 881	15 773	81	78	79
SR	1	6	7	9 573	12 035	11 683	94	93	93
S-CELKEM	53 541	58 015	111 556	20 893	18 713	19 759	72	71	72
S-CELKEM bez SR, SRN	53 344	57 906	111 250	20 940	18 734	19 792	72	71	72
IT	5 071	4 010	9 081	17 416	16 336	16 939	49	49	49
ID	2 050	2 013	4 063	11 678	11 039	11 361	51	51	51
IP	4 458	5 597	10 055	9 871	9 323	9 566	51	51	51
V-SÓLO	0	1 069	1 069	0	12 460	12 460	0	55	55
SV	0	22 827	22 827	0	22 289	22 289	0	80	80
SIV	0	1 387	1 387	0	21 105	21 105	0	79	79
SRNV	0	46	46	0	13 445	13 445	0	81	81
STV	0	6 628	6 628	0	20 135	20 135	0	73	73
SDV	0	28	28	0	18 550	18 550	0	78	78
SRV	0	27	27	0	17 151	17 151	0	94	94
ITV	0	134	134	0	20 925	20 925	0	58	58
IDV	0	27	27	0	14 997	14 997	0	59	59
IPV	0	72	72	0	14 686	14 686	0	57	57
V-KOMB	0	31 176	31 176	0	21 727	21 727	0	79	79
V-CELKEM	0	32 245	32 245	0	21 420	21 420	0	78	78
VM-SÓLO	321	0	321	11 624	0	11 624	53	0	53
SVM	3 778	0	3 778	24 304	0	24 304	80	0	80
SIVM	178	0	178	22 315	0	22 315	77	0	77
SRNVM	8	0	8	12 566	0	12 566	73	0	73
STVM	1 638	0	1 638	21 526	0	21 526	75	0	75
SDVM	4	0	4	20 639	0	20 639	84	0	84
SRVM	0	0	0	0	0	0	0	0	0
ITVM	29	0	29	22 502	0	22 502	60	0	60
IDVM	11	0	11	15 225	0	15 225	57	0	57
IPVM	17	0	17	14 066	0	14 066	58	0	58
VM-KOMB	5 663	0	5 663	23 361	0	23 361	78	0	78
VM-CELKEM	5 984	0	5 984	22 731	0	22 731	77	0	77
D-DĚTI	1 221	1 366	2 587	10 076	10 142	10 111	16	16	16
Úhrn	72 325	103 246	175 571	19 678	18 694	19 099	68	70	69

Zlínský kraj									
Druh důchodu	Počet			Průměrná výše důchodu			Průměrný věk		
	muži	ženy	celkem	muži	ženy	celkem	muži	ženy	celkem
S	29 498	31 166	60 664	22 492	19 813	21 116	73	72	73
SI	2 067	2 096	4 163	19 048	17 702	18 371	72	73	72
SRN	146	78	224	8 533	7 435	8 151	73	75	74
ST	18 709	20 171	38 880	19 815	17 583	18 657	70	69	69
SD	23	25	48	17 503	14 043	15 701	80	77	78
SR	0	2	2	0	12 116	12 116	0	91	91
S-CELKEM	50 443	53 538	103 981	21 316	18 869	20 056	72	71	72
S-CELKEM bez SR, SRN	50 297	53 458	103 755	21 353	18 886	20 082	72	71	72
IT	5 718	4 419	10 137	17 871	16 792	17 400	49	50	50
ID	2 139	2 026	4 165	12 062	11 207	11 646	51	51	51
IP	4 810	5 528	10 338	10 185	9 519	9 829	51	51	51
V-SÓLO	0	1 027	1 027	0	12 693	12 693	0	55	55
SV	0	22 264	22 264	0	22 237	22 237	0	80	80
SIV	0	1 367	1 367	0	21 249	21 249	0	79	79
SRNV	0	61	61	0	13 969	13 969	0	81	81
STV	0	6 378	6 378	0	20 455	20 455	0	74	74
SDV	0	25	25	0	18 508	18 508	0	78	78
SRV	0	31	31	0	17 673	17 673	0	95	95
ITV	0	181	181	0	20 850	20 850	0	59	59
IDV	0	38	38	0	16 260	16 260	0	57	57
IPV	0	70	70	0	14 763	14 763	0	57	57
V-KOMB	0	30 415	30 415	0	21 762	21 762	0	79	79
V-CELKEM	0	31 442	31 442	0	21 465	21 465	0	78	78
VM-SÓLO	274	0	274	11 829	0	11 829	53	0	53
SVM	3 619	0	3 619	24 545	0	24 545	80	0	80
SIVM	216	0	216	23 102	0	23 102	78	0	78
SRNVM	3	0	3	11 846	0	11 846	76	0	76
STVM	1 422	0	1 422	21 948	0	21 948	76	0	76
SDVM	3	0	3	21 575	0	21 575	79	0	79
SRVM	0	0	0	0	0	0	0	0	0
ITVM	35	0	35	22 931	0	22 931	60	0	60
IDVM	14	0	14	15 413	0	15 413	58	0	58
IPVM	12	0	12	15 908	0	15 908	60	0	60
VM-KOMB	5 324	0	5 324	23 730	0	23 730	79	0	79
VM-CELKEM	5 598	0	5 598	23 147	0	23 147	77	0	77
D-DĚTI	1 135	1 153	2 288	10 503	10 477	10 490	16	17	16
Úhrn	69 843	98 106	167 949	19 955	18 824	19 294	68	70	69

Moravskoslezský kraj									
Druh důchodu	Počet			Průměrná výše důchodu			Průměrný věk		
	muži	ženy	celkem	muži	ženy	celkem	muži	ženy	celkem
S	57 943	57 647	115 590	23 656	19 829	21 747	73	72	73
SI	4 613	4 425	9 038	19 521	16 859	18 217	73	72	73
SRN	407	424	831	8 452	7 436	7 934	71	74	73
ST	39 118	43 255	82 373	20 654	16 963	18 716	69	69	69
SD	71	52	123	20 591	14 038	17 821	78	78	78
SR	0	12	12	0	12 596	12 596	0	91	91
S-CELKEM	102 152	105 815	207 967	22 257	18 480	20 335	72	71	71
S-CELKEM bez SR, SRN	101 745	105 379	207 124	22 312	18 525	20 385	72	71	71
IT	10 528	8 286	18 814	17 692	16 225	17 046	49	49	49
ID	4 399	4 146	8 545	11 878	10 773	11 342	50	51	51
IP	9 360	10 535	19 895	10 258	9 197	9 696	51	51	51
V-SÓLO	0	2 941	2 941	0	13 342	13 342	0	61	61
SV	0	40 548	40 548	0	22 527	22 527	0	80	80
SIV	0	3 113	3 113	0	21 056	21 056	0	79	79
SRNV	0	483	483	0	16 323	16 323	0	82	82
STV	0	15 204	15 204	0	20 290	20 290	0	74	74
SDV	0	65	65	0	18 846	18 846	0	79	79
SRV	0	193	193	0	18 251	18 251	0	93	93
ITV	0	339	339	0	20 630	20 630	0	59	59
IDV	0	63	63	0	16 023	16 023	0	58	58
IPV	0	158	158	0	15 538	15 538	0	57	57
V-KOMB	0	60 166	60 166	0	21 782	21 782	0	78	78
V-CELKEM	0	63 107	63 107	0	21 389	21 389	0	77	77
VM-SÓLO	559	0	559	11 164	0	11 164	54	0	54
SVM	7 357	0	7 357	25 728	0	25 728	79	0	79
SIVM	621	0	621	23 701	0	23 701	79	0	79
SRNVM	12	0	12	13 469	0	13 469	74	0	74
STVM	2 960	0	2 960	22 307	0	22 307	75	0	75
SDVM	7	0	7	22 951	0	22 951	79	0	79
SRVM	1	0	1	10 002	0	10 002	94	0	94
ITVM	74	0	74	24 118	0	24 118	60	0	60
IDVM	14	0	14	16 824	0	16 824	61	0	61
IPVM	35	0	35	14 220	0	14 220	57	0	57
VM-KOMB	11 081	0	11 081	24 626	0	24 626	78	0	78
VM-CELKEM	11 640	0	11 640	23 979	0	23 979	77	0	77
D-DĚTI	2 579	2 699	5 278	10 196	10 108	10 151	16	17	16
Úhrn	140 658	194 588	335 246	20 713	18 544	19 454	67	70	69

7.2 Přehled o počtu vyplácených důchodů podle věku důchodce

Starobní důchody vyplácené sólo – muži							
Věk	S	SRN	SD	ST	SR	SI	Celkem
0–19	0	0	0	0	0	0	0
20–24	0	0	0	0	0	0	0
25–29	0	0	0	0	0	0	0
30–34	0	0	0	0	0	0	0
35–39	0	0	0	0	0	0	0
40–44	0	0	0	0	0	0	0
45–49	0	0	0	0	0	0	0
50	0	0	0	0	0	0	0
51	0	0	0	0	0	0	0
52	0	0	0	0	0	0	0
53	0	0	0	0	0	0	0
54	0	0	0	1	0	0	1
50–54	0	0	0	1	0	0	1
55	0	0	0	205	0	0	205
56	1	0	0	341	0	0	342
57	1	0	0	410	0	0	411
58	60	0	0	477	0	0	537
59	265	0	0	536	0	0	801
55–59	327	0	0	1 969	0	0	2 296
60	399	0	0	2 134	0	0	2 533
61	439	0	0	4 195	0	0	4 634
62	554	0	0	8 336	0	0	8 890
63	587	0	0	14 870	0	0	15 457
64	3 750	0	0	32 219	0	0	35 969
60–64	5 729	0	0	61 754	0	0	67 483
65	30 167	0	0	16 332	0	3 159	49 658
66	30 332	1	0	19 416	0	3 246	52 995
67	35 794	0	0	15 283	0	2 780	53 857
68	35 787	385	0	14 905	0	2 357	53 434
69	34 916	861	0	14 760	0	2 160	52 697
65–69	166 996	1 247	0	80 696	0	13 702	262 641
70	33 839	735	6	14 824	0	2 147	51 551
71	32 928	605	6	14 948	0	2 110	50 597
72	28 735	360	3	17 485	0	2 060	48 643
73	24 532	232	9	19 418	0	1 883	46 074
74	22 705	142	3	17 929	0	1 712	42 491
70–74	142 739	2 074	27	84 604	0	9 912	239 356
75	27 587	88	2	12 715	0	1 696	42 088
76	28 365	64	2	10 676	0	1 600	40 707
77	27 277	67	44	7 827	0	1 377	36 592
78	19 886	52	44	5 772	0	1 150	26 904
79	20 308	59	47	4 901	0	1 091	26 406
75–79	123 423	330	139	41 891	0	6 914	172 697
80	18 921	80	57	3 635	0	888	23 581
81	13 216	49	39	5 135	0	781	19 220
82	10 713	52	13	5 048	0	569	16 395
83	9 047	44	28	4 620	0	447	14 186
84	7 263	66	20	3 169	0	340	10 858
80–84	59 160	291	157	21 607	0	3 025	84 240
85	6 739	60	22	1 861	0	258	8 940
86	5 928	52	13	769	0	249	7 011
87	5 450	54	8	105	1	182	5 800
88	4 431	44	0	0	0	291	4 766
89	3 418	29	0	0	0	169	3 616
85–89	25 966	239	43	2 735	1	1 149	30 133
90+	8 659	61	0	0	16	324	9 060
Neudáno	0	0	0	0	0	0	0
Úhrn	532 999	4 242	366	295 257	17	35 026	867 907
Průměrný věk	74	73	80	70	94	72	72

Starobní důchody vyplácené sólo – ženy							
Věk	S	SRN	SD	ST	SR	SI	Celkem
0–19	0	0	0	0	0	0	0
20–24	0	0	0	0	0	0	0
25–29	0	0	0	0	0	0	0
30–34	0	0	0	0	0	0	0
35–39	0	0	0	0	0	0	0
40–44	0	0	0	0	0	0	0
45–49	0	0	0	0	0	0	0
50	0	0	0	0	0	0	0
51	0	0	0	0	0	0	0
52	0	0	0	0	0	0	0
53	0	0	0	0	0	0	0
54	0	0	0	0	0	0	0
50–54	0	0	0	0	0	0	0
55	0	0	0	0	0	0	0
56	0	0	0	0	0	0	0
57	0	0	0	0	0	0	0
58	0	0	0	14	0	0	14
59	6	0	0	263	0	0	269
55–59	6	0	0	277	0	0	283
60	42	0	0	5 184	0	0	5 226
61	483	0	0	12 688	0	0	13 171
62	5 647	0	0	20 416	0	0	26 063
63	21 255	0	0	20 319	0	0	41 574
64	27 337	0	0	18 785	0	0	46 122
60–64	54 764	0	0	77 392	0	0	132 156
65	34 488	0	0	16 036	0	2 587	53 111
66	36 262	0	0	16 703	0	2 916	55 881
67	36 114	0	0	17 340	0	2 998	56 452
68	34 464	245	0	18 200	0	2 833	55 742
69	30 661	411	0	21 105	0	2 611	54 788
65–69	171 989	656	0	89 384	0	13 945	275 974
70	27 240	305	0	23 196	0	2 390	53 131
71	29 126	172	1	20 623	0	2 398	52 320
72	31 024	139	14	17 183	0	2 269	50 629
73	31 204	105	43	13 313	0	2 161	46 826
74	29 992	110	35	11 072	0	2 026	43 235
70–74	148 586	831	93	85 387	0	11 244	246 141
75	29 652	77	47	9 466	0	1 977	41 219
76	28 687	73	61	9 689	0	1 840	40 350
77	22 631	70	45	11 715	0	1 509	35 970
78	15 485	71	36	9 881	0	1 020	26 493
79	15 132	122	31	8 773	0	876	24 934
75–79	111 587	413	220	49 524	0	7 222	168 966
80	14 994	97	47	5 998	0	659	21 795
81	13 296	84	44	2 898	0	531	16 853
82	12 302	80	29	892	0	528	13 831
83	10 468	65	9	203	0	613	11 358
84	8 040	57	2	23	0	530	8 652
80–84	59 100	383	131	10 014	0	2 861	72 489
85	6 587	42	0	0	0	394	7 023
86	4 856	49	0	0	0	276	5 181
87	4 156	26	0	0	0	182	4 364
88	3 141	22	0	0	8	162	3 333
89	2 481	28	0	0	8	108	2 625
85–89	21 221	167	0	0	16	1 122	22 526
90+	6 865	52	0	0	59	289	7 265
Neudáno	0	0	0	0	0	0	0
Úhrn	574 118	2 502	444	311 978	75	36 683	925 800
Průměrný věk	72	75	77	69	92	72	71

Starobní důchody vyplácené sólo – celkem							
Věk	S	SRN	SD	ST	SR	SI	Celkem
0–19	0	0	0	0	0	0	0
20–24	0	0	0	0	0	0	0
25–29	0	0	0	0	0	0	0
30–34	0	0	0	0	0	0	0
35–39	0	0	0	0	0	0	0
40–44	0	0	0	0	0	0	0
45–49	0	0	0	0	0	0	0
50	0	0	0	0	0	0	0
51	0	0	0	0	0	0	0
52	0	0	0	0	0	0	0
53	0	0	0	0	0	0	0
54	0	0	0	1	0	0	1
50–54	0	0	0	1	0	0	1
55	0	0	0	205	0	0	205
56	1	0	0	341	0	0	342
57	1	0	0	410	0	0	411
58	60	0	0	491	0	0	551
59	271	0	0	799	0	0	1 070
55–59	333	0	0	2 246	0	0	2 579
60	441	0	0	7 318	0	0	7 759
61	922	0	0	16 883	0	0	17 805
62	6 201	0	0	28 752	0	0	34 953
63	21 842	0	0	35 189	0	0	57 031
64	31 087	0	0	51 004	0	0	82 091
60–64	60 493	0	0	139 146	0	0	199 639
65	64 655	0	0	32 368	0	5 746	102 769
66	66 594	1	0	36 119	0	6 162	108 876
67	71 908	0	0	32 623	0	5 778	110 309
68	70 251	630	0	33 105	0	5 190	109 176
69	65 577	1 272	0	35 865	0	4 771	107 485
65–69	338 985	1 903	0	170 080	0	27 647	538 615
70	61 079	1 040	6	38 020	0	4 537	104 682
71	62 054	777	7	35 571	0	4 508	102 917
72	59 759	499	17	34 668	0	4 329	99 272
73	55 736	337	52	32 731	0	4 044	92 900
74	52 697	252	38	29 001	0	3 738	85 726
70–74	291 325	2 905	120	169 991	0	21 156	485 497
75	57 239	165	49	22 181	0	3 673	83 307
76	57 052	137	63	20 365	0	3 440	81 057
77	49 908	137	89	19 542	0	2 886	72 562
78	35 371	123	80	15 653	0	2 170	53 397
79	35 440	181	78	13 674	0	1 967	51 340
75–79	235 010	743	359	91 415	0	14 136	341 663
80	33 915	177	104	9 633	0	1 547	45 376
81	26 512	133	83	8 033	0	1 312	36 073
82	23 015	132	42	5 940	0	1 097	30 226
83	19 515	109	37	4 823	0	1 060	25 544
84	15 303	123	22	3 192	0	870	19 510
80–84	118 260	674	288	31 621	0	5 886	156 729
85	13 326	102	22	1 861	0	652	15 963
86	10 784	101	13	769	0	525	12 192
87	9 606	80	8	105	1	364	10 164
88	7 572	66	0	0	8	453	8 099
89	5 899	57	0	0	8	277	6 241
85–89	47 187	406	43	2 735	17	2 271	52 659
90+	15 524	113	0	0	75	613	16 325
Neudáno	0	0	0	0	0	0	0
Úhrn	1 107 117	6 744	810	607 235	92	71 709	1 793 707
Průměrný věk	73	74	78	70	93	72	72

Invalidní důchody vyplácené sólo									
Věk	Muži			Ženy			Celkem		
	IT	ID	IP	IT	ID	IP	IT	ID	IP
0–19	966	218	276	531	116	211	1 497	334	487
20–24	3 150	917	1 461	2 084	651	1 310	5 234	1 568	2 771
25–29	4 077	1 188	2 078	2 596	930	2 099	6 673	2 118	4 177
30–34	5 356	1 699	3 188	3 696	1 568	3 306	9 052	3 267	6 494
35–39	6 110	2 101	4 469	4 426	1 948	4 820	10 536	4 049	9 289
40–44	7 941	2 891	6 919	6 318	3 123	8 236	14 259	6 014	15 155
45–49	10 942	5 028	11 309	10 010	6 012	16 085	20 952	11 040	27 394
50	2 288	1 172	2 856	2 318	1 527	4 129	4 606	2 699	6 985
51	2 272	1 190	2 658	2 150	1 503	3 955	4 422	2 693	6 613
52	2 186	1 170	2 758	2 214	1 530	4 107	4 400	2 700	6 865
53	2 268	1 241	2 686	2 348	1 598	4 246	4 616	2 839	6 932
54	2 441	1 331	2 963	2 374	1 675	4 356	4 815	3 006	7 319
50–54	11 455	6 104	13 921	11 404	7 833	20 793	22 859	13 937	34 714
55	2 406	1 457	2 932	2 379	1 732	4 491	4 785	3 189	7 423
56	2 522	1 553	3 216	2 574	1 904	4 820	5 096	3 457	8 036
57	2 863	1 676	3 512	2 745	2 134	5 098	5 608	3 810	8 610
58	3 237	1 876	3 920	3 069	2 366	5 716	6 306	4 242	9 636
59	3 636	2 106	4 360	3 470	2 607	6 133	7 106	4 713	10 493
55–59	14 664	8 668	17 940	14 237	10 743	26 258	28 901	19 411	44 198
60	3 763	2 272	4 307	3 548	2 562	5 884	7 311	4 834	10 191
61	3 673	2 053	3 839	3 406	2 082	4 317	7 079	4 135	8 156
62	3 808	1 934	3 569	3 023	1 420	2 899	6 831	3 354	6 468
63	3 935	1 649	2 855	2 227	699	1 292	6 162	2 348	4 147
64	3 648	673	1 201	1 960	408	735	5 608	1 081	1 936
60–64	18 827	8 581	15 771	14 164	7 171	15 127	32 991	15 752	30 898
65	95	10	23	77	19	36	172	29	59
66	0	0	0	0	0	0	0	0	0
67	0	0	0	0	0	0	0	0	0
68	0	0	0	0	0	0	0	0	0
69	0	0	0	0	0	0	0	0	0
65–69	95	10	23	77	19	36	172	29	59
70	0	0	0	0	0	0	0	0	0
71	0	0	0	0	0	0	0	0	0
72	0	0	0	0	0	0	0	0	0
73	0	0	0	0	0	0	0	0	0
74	0	0	0	0	0	0	0	0	0
70–74	0	0	0	0	0	0	0	0	0
75	0	0	0	0	0	0	0	0	0
76	0	0	0	0	0	0	0	0	0
77	0	0	0	0	0	0	0	0	0
78	0	0	0	0	0	0	0	0	0
79	0	0	0	0	0	0	0	0	0
75–79	0	0	0	0	0	0	0	0	0
80	0	0	0	0	0	0	0	0	0
81	0	0	0	0	0	0	0	0	0
82	0	0	0	0	0	0	0	0	0
83	0	0	0	0	0	0	0	0	0
84	0	0	0	0	0	0	0	0	0
80–84	0	0	0	0	0	0	0	0	0
85	0	0	0	0	0	0	0	0	0
86	0	0	0	0	0	0	0	0	0
87	0	0	0	0	0	0	0	0	0
88	0	0	0	0	0	0	0	0	0
89	0	0	0	0	0	0	0	0	0
85–89	0	0	0	0	0	0	0	0	0
90+	0	0	0	0	0	0	0	0	0
Neudáno	0	0	0	0	0	0	0	0	0
Úhrn	83 583	37 405	77 355	69 543	40 114	98 281	153 126	77 519	175 636
Průměrný věk	49	51	51	49	51	51	49	51	51

Vdovské a vdovecké důchody						
Věk	Ženy			Muži		
	V-SÓLO	V-KOMB	V-CELKEM	VM-SÓLO	VM-KOMB	VM-CELKEM
0-19	0	0	0	0	0	0
20-24	2	1	3	1	0	1
25-29	39	2	41	3	0	3
30-34	230	5	235	38	1	39
35-39	727	33	760	138	3	141
40-44	1 664	100	1 764	423	16	439
45-49	3 202	306	3 508	943	56	999
50	710	88	798	197	25	222
51	597	110	707	201	14	215
52	555	102	657	216	22	238
53	513	108	621	168	17	185
54	464	126	590	163	13	176
50-54	2 839	534	3 373	945	91	1 036
55	550	161	711	148	22	170
56	501	214	715	161	39	200
57	546	243	789	134	52	186
58	669	271	940	147	49	196
59	701	344	1 045	141	61	202
55-59	2 967	1 233	4 200	731	223	954
60	752	507	1 259	151	81	232
61	1 101	1 141	2 242	234	153	387
62	930	2 080	3 010	308	266	574
63	399	3 350	3 749	292	398	690
64	217	4 328	4 545	110	751	861
60-64	3 399	11 406	14 805	1 095	1 649	2 744
65	225	5 879	6 104	42	1 112	1 154
66	235	7 688	7 923	40	1 506	1 546
67	222	9 860	10 082	36	1 892	1 928
68	184	11 482	11 666	26	2 236	2 262
69	121	13 016	13 137	16	2 522	2 538
65-69	987	47 925	48 912	160	9 268	9 428
70	122	14 579	14 701	15	2 975	2 990
71	106	16 249	16 355	8	3 337	3 345
72	93	17 826	17 919	7	3 575	3 582
73	108	19 310	19 418	9	3 841	3 850
74	102	20 381	20 483	4	4 043	4 047
70-74	531	88 345	88 876	43	17 771	17 814
75	94	22 699	22 793	7	4 481	4 488
76	112	25 135	25 247	7	5 127	5 134
77	83	25 643	25 726	7	5 019	5 026
78	71	22 241	22 312	6	4 156	4 162
79	76	24 289	24 365	5	4 515	4 520
75-79	436	120 007	120 443	32	23 298	23 330
80	67	23 968	24 035	1	4 423	4 424
81	70	21 918	21 988	1	4 014	4 015
82	98	21 484	21 582	6	3 964	3 970
83	69	21 141	21 210	1	4 016	4 017
84	89	18 495	18 584	2	3 372	3 374
80-84	393	107 006	107 399	11	19 789	19 800
85	85	16 992	17 077	1	3 134	3 135
86	74	15 438	15 512	1	2 766	2 767
87	52	14 038	14 090	2	2 497	2 499
88	58	12 655	12 713	1	2 236	2 237
89	66	11 425	11 491	2	2 064	2 066
85-89	335	70 548	70 883	7	12 697	12 704
90+	384	42 912	43 296	3	7 734	7 737
Neudáno	0	0	0	0	0	0
Úhrn	18 135	490 363	508 498	4 573	92 596	97 169
Průměrný věk	56	79	78	54	78	77

Starobní a invalidní důchody vyplácené v souběhu s pozůstalostním důchodem – ženy (rozpad V-KOMB)										
Věk	SV	SRNV	SDV	STV	SRV	SIV	ITV	IDV	IPV	V-KOMB
0–19	0	0	0	0	0	0	0	0	0	0
20–24	0	0	0	0	0	0	1	0	0	1
25–29	0	0	0	0	0	0	2	0	0	2
30–34	0	0	0	0	0	0	3	0	2	5
35–39	0	0	0	0	0	0	12	3	18	33
40–44	0	0	0	0	0	0	33	22	45	100
45–49	0	0	0	0	0	0	142	46	118	306
50	0	0	0	0	0	0	48	10	30	88
51	0	0	0	0	0	0	54	14	42	110
52	0	0	0	0	0	0	59	18	25	102
53	0	0	0	0	0	0	70	9	29	108
54	0	0	0	0	0	0	72	12	42	126
50–54	0	0	0	0	0	0	303	63	168	534
55	0	0	0	0	0	0	101	16	44	161
56	0	0	0	0	0	0	129	20	65	214
57	0	0	0	0	0	0	156	21	66	243
58	0	0	0	0	0	0	172	34	65	271
59	0	0	0	4	0	0	226	40	74	344
55–59	0	0	0	4	0	0	784	131	314	1 233
60	2	0	0	127	0	0	270	42	66	507
61	41	0	0	564	0	0	299	77	160	1 141
62	430	0	0	1 090	0	0	329	76	155	2 080
63	1 742	0	0	1 206	0	0	268	46	88	3 350
64	2 538	0	0	1 417	0	0	252	41	80	4 328
60–64	4 753	0	0	4 404	0	0	1 418	282	549	11 406
65	3 862	0	0	1 628	0	373	8	5	3	5 879
66	5 036	0	0	2 160	0	492	0	0	0	7 688
67	6 325	0	0	2 902	0	633	0	0	0	9 860
68	7 054	42	0	3 722	0	664	0	0	0	11 482
69	7 270	60	0	4 967	0	719	0	0	0	13 016
65–69	29 547	102	0	15 379	0	2 881	8	5	3	47 925
70	7 495	53	0	6 315	0	716	0	0	0	14 579
71	8 963	47	1	6 424	0	814	0	0	0	16 249
72	10 980	32	2	5 926	0	886	0	0	0	17 826
73	12 675	26	14	5 604	0	991	0	0	0	19 310
74	13 929	25	23	5 385	0	1 019	0	0	0	20 381
70–74	54 042	183	40	29 654	0	4 426	0	0	0	88 345
75	16 012	30	29	5 480	0	1 148	0	0	0	22 699
76	17 001	31	35	6 865	0	1 203	0	0	0	25 135
77	14 936	36	46	9 527	0	1 098	0	0	0	25 643
78	12 149	39	38	9 153	0	862	0	0	0	22 241
79	14 353	79	69	8 907	0	881	0	0	0	24 289
75–79	74 451	215	217	39 932	0	5 192	0	0	0	120 007
80	16 471	69	49	6 639	0	740	0	0	0	23 968
81	17 641	78	66	3 475	0	658	0	0	0	21 918
82	19 286	86	43	1 174	0	895	0	0	0	21 484
83	19 481	92	4	203	0	1 361	0	0	0	21 141
84	17 190	76	2	26	0	1 201	0	0	0	18 495
80–84	90 069	401	164	11 517	0	4 855	0	0	0	107 006
85	15 910	76	0	0	0	1 006	0	0	0	16 992
86	14 489	77	0	0	0	872	0	0	0	15 438
87	13 273	62	0	0	1	702	0	0	0	14 038
88	11 953	74	0	0	25	603	0	0	0	12 655
89	10 831	70	0	0	40	484	0	0	0	11 425
85–89	66 456	359	0	0	66	3 667	0	0	0	70 548
90+	40 360	217	0	0	559	1 776	0	0	0	42 912
Neudáno	0	0	0	0	0	0	0	0	0	0
Úhrn	359 678	1 477	421	100 890	625	22 797	2 706	552	1 217	490 363
Průměrný věk	80	82	78	74	94	79	58	58	57	79

Starobní a invalidní důchody vyplácené v souběhu s pozůstalostním důchodem – muži (rozpad VM-KOMB)										
Věk	SVM	SRNVM	SDVM	STVM	SRVM	SIVM	ITVM	IDVM	IPVM	VM-KOMB
0–19	0	0	0	0	0	0	0	0	0	0
20–24	0	0	0	0	0	0	0	0	0	0
25–29	0	0	0	0	0	0	0	0	0	0
30–34	0	0	0	0	0	0	0	0	1	1
35–39	0	0	0	0	0	0	1	2	0	3
40–44	0	0	0	0	0	0	7	2	7	16
45–49	0	0	0	0	0	0	25	9	22	56
50	0	0	0	0	0	0	9	3	13	25
51	0	0	0	0	0	0	6	4	4	14
52	0	0	0	0	0	0	16	1	5	22
53	0	0	0	0	0	0	7	0	10	17
54	0	0	0	0	0	0	9	1	3	13
50–54	0	0	0	0	0	0	47	9	35	91
55	0	0	0	1	0	0	10	6	5	22
56	0	0	0	1	0	0	25	5	8	39
57	0	0	0	3	0	0	33	6	10	52
58	1	0	0	3	0	0	28	5	12	49
59	0	0	0	4	0	0	42	2	13	61
55–59	1	0	0	12	0	0	138	24	48	223
60	7	0	0	10	0	0	51	6	7	81
61	5	0	0	48	0	0	54	19	27	153
62	8	0	0	127	0	0	77	17	37	266
63	16	0	0	217	0	0	86	34	45	398
64	101	0	0	541	0	0	88	10	11	751
60–64	137	0	0	943	0	0	356	86	127	1 649
65	667	0	0	352	0	89	3	0	1	1 112
66	891	0	0	506	0	109	0	0	0	1 506
67	1 187	0	0	577	0	128	0	0	0	1 892
68	1 463	6	0	641	0	126	0	0	0	2 236
69	1 657	16	0	738	0	111	0	0	0	2 522
65–69	5 865	22	0	2 814	0	563	3	0	1	9 268
70	1 881	14	0	942	0	138	0	0	0	2 975
71	2 130	18	0	1 034	0	155	0	0	0	3 337
72	2 114	9	1	1 290	0	161	0	0	0	3 575
73	1 989	10	0	1 689	0	153	0	0	0	3 841
74	2 153	3	1	1 705	0	181	0	0	0	4 043
70–74	10 267	54	2	6 660	0	788	0	0	0	17 771
75	2 876	3	0	1 435	0	167	0	0	0	4 481
76	3 497	4	0	1 406	0	220	0	0	0	5 127
77	3 574	3	7	1 192	0	243	0	0	0	5 019
78	3 008	2	10	960	0	176	0	0	0	4 156
79	3 373	6	10	929	0	197	0	0	0	4 515
75–79	16 328	18	27	5 922	0	1 003	0	0	0	23 298
80	3 420	5	11	796	0	191	0	0	0	4 423
81	2 701	4	6	1 148	0	155	0	0	0	4 014
82	2 462	1	3	1 362	0	136	0	0	0	3 964
83	2 455	6	5	1 399	0	151	0	0	0	4 016
84	2 190	4	5	1 048	0	125	0	0	0	3 372
80–84	13 228	20	30	5 753	0	758	0	0	0	19 789
85	2 297	5	10	717	0	105	0	0	0	3 134
86	2 326	5	8	314	0	113	0	0	0	2 766
87	2 350	1	5	39	0	102	0	0	0	2 497
88	2 087	5	0	0	0	144	0	0	0	2 236
89	1 927	0	0	0	0	137	0	0	0	2 064
85–89	10 987	16	23	1 070	0	601	0	0	0	12 697
90+	7 465	9	0	0	4	256	0	0	0	7 734
Neudáno	0	0	0	0	0	0	0	0	0	0
Úhrn	64 278	139	82	23 174	4	3 969	577	132	241	92 596
Průměrný věk	80	76	81	76	95	78	59	59	58	78

Česká republika			
Věk	Muži	Ženy	Celkem
0–19	1 460	858	2 318
20–24	5 529	4 048	9 577
25–29	7 346	5 666	13 012
30–34	10 282	8 805	19 087
35–39	12 821	11 954	24 775
40–44	18 190	19 441	37 631
45–49	28 278	35 615	63 893
50	6 538	8 772	15 310
51	6 335	8 315	14 650
52	6 352	8 508	14 860
53	6 380	8 813	15 193
54	6 912	8 995	15 907
50–54	32 517	43 403	75 920
55	7 170	9 313	16 483
56	7 833	10 013	17 846
57	8 648	10 766	19 414
58	9 766	12 105	21 871
59	11 105	13 524	24 629
55–59	44 522	55 721	100 243
60	13 107	18 479	31 586
61	14 586	25 218	39 804
62	18 775	36 415	55 190
63	24 586	49 541	74 127
64	42 352	53 770	96 122
60–64	113 406	183 423	296 829
65	50 940	59 347	110 287
66	54 541	63 804	118 345
67	55 785	66 534	122 319
68	55 696	67 408	123 104
69	55 235	67 925	123 160
65–69	272 197	325 018	597 215
70	54 541	67 832	122 373
71	53 942	68 675	122 617
72	52 225	68 548	120 773
73	49 924	66 244	116 168
74	46 538	63 718	110 256
70–74	257 170	335 017	592 187
75	46 576	64 012	110 588
76	45 841	65 597	111 438
77	41 618	61 696	103 314
78	31 066	48 805	79 871
79	30 926	49 299	80 225
75–79	196 027	289 409	485 436
80	28 005	45 830	73 835
81	23 235	38 841	62 076
82	20 365	35 413	55 778
83	18 203	32 568	50 771
84	14 232	27 236	41 468
80–84	104 040	179 888	283 928
85	12 075	24 100	36 175
86	9 778	20 693	30 471
87	8 299	18 454	26 753
88	7 003	16 046	23 049
89	5 682	14 116	19 798
85–89	42 837	93 409	136 246
90+	16 797	50 561	67 358
Neudáno	0	0	0
Úhrn	1 163 419	1 642 236	2 805 655
Průměrný věk	69	71	70

Pozn.: Tabulka neobsahuje 39 928 sirotčích důchodů (19 633 – muži, 20 295 – ženy).

7.3 Přehled o počtu vyplácených důchodů podle měsíční výše důchodu

Starobní důchody vyplácené sólo – muži							
Měsíční výše	S	SRN	SD	ST	SR	SI	Celkem
1–4 999	3 457	296	2	490	0	73	4 318
5 000–5 499	408	116	0	73	0	13	610
5 500–5 999	399	201	0	90	0	38	728
6 000–6 499	492	525	0	110	0	193	1 320
6 500–6 999	438	332	0	172	0	62	1 004
7 000–7 499	449	333	0	179	0	58	1 019
7 500–7 999	413	365	0	237	0	62	1 077
8 000–8 499	474	324	0	318	1	57	1 174
8 500–8 999	495	317	0	398	0	477	1 687
9 000–9 499	523	249	0	482	1	103	1 358
9 500–9 999	516	200	1	605	3	260	1 585
10 000–10 499	609	152	1	731	1	534	2 028
10 500–10 999	709	128	3	934	1	376	2 151
11 000–11 499	684	109	1	1 175	1	368	2 338
11 500–11 999	716	97	4	1 527	1	330	2 675
12 000–12 199	319	36	1	694	0	138	1 188
12 200–12 399	320	37	0	774	0	128	1 259
12 400–12 599	341	19	4	854	0	122	1 340
12 600–12 799	354	29	2	925	0	99	1 409
12 800–12 999	367	30	1	975	0	110	1 483
13 000–13 199	387	20	1	1 132	1	155	1 696
13 200–13 399	418	32	1	1 222	0	79	1 752
13 400–13 599	454	14	3	1 265	2	63	1 801
13 600–13 799	458	16	3	1 418	1	75	1 971
13 800–13 999	478	25	4	1 568	0	84	2 159
14 000–14 199	545	18	2	1 646	1	154	2 366
14 200–14 399	576	11	2	1 874	0	169	2 632
14 400–14 599	585	20	0	2 024	0	221	2 850
14 600–14 799	666	15	6	2 161	0	173	3 021
14 800–14 999	735	12	3	2 405	0	178	3 333
15 000–15 199	780	18	1	2 448	1	283	3 531
15 200–15 399	815	16	3	2 689	0	257	3 780
15 400–15 599	968	11	6	2 844	0	328	4 157
15 600–15 799	1 037	14	9	3 085	0	558	4 703
15 800–15 999	1 153	14	7	3 328	0	1 616	6 118
16 000–16 199	1 333	9	6	3 617	0	404	5 369
16 200–16 399	1 461	5	4	3 894	0	394	5 758
16 400–16 599	1 675	9	10	4 136	0	440	6 270
16 600–16 799	1 747	10	4	4 503	0	406	6 670
16 800–16 999	2 043	8	7	4 657	0	500	7 215
17 000–17 499	6 680	15	18	13 504	1	1 275	21 493
17 500–17 999	8 931	12	26	15 134	0	1 309	25 412
18 000–18 499	11 641	7	44	16 122	0	1 402	29 216
18 500–18 999	14 218	3	30	17 090	0	1 490	32 831
19 000–19 499	17 538	4	19	17 037	0	1 816	36 414
19 500–19 999	21 214	1	31	17 740	0	2 131	41 117
20 000–20 499	25 439	3	30	17 376	0	2 508	45 356
20 500–20 999	29 675	0	14	16 353	0	2 215	48 257
21 000–21 499	32 778	1	12	15 103	0	1 939	49 833
21 500–21 999	33 522	1	5	13 867	0	1 742	49 137
22 000–22 499	34 973	0	3	11 622	0	1 527	48 125
22 500–22 999	36 531	0	4	9 874	0	1 240	47 649
23 000–23 499	34 962	0	3	7 971	0	943	43 879
23 500–23 999	29 088	2	5	6 499	1	628	36 223
24 000–24 499	23 829	0	1	5 256	0	387	29 473
24 500+	141 183	1	19	31 050	0	2 336	174 589
Neudáno	0	0	0	0	0	0	0
Úhrn	532 999	4 242	366	295 257	17	35 026	867 907
Průměrná výše	22 797	8 380	18 346	19 799	12 629	18 833	21 545

Starobní důchody vyplácené sólo – ženy							
Měsíční výše	S	SRN	SD	ST	SR	SI	Celkem
1–4 999	3 769	161	2	467	0	39	4 438
5 000–5 499	401	70	0	46	0	6	523
5 500–5 999	330	133	0	61	0	34	558
6 000–6 499	346	484	0	70	0	163	1 063
6 500–6 999	367	279	1	130	0	124	901
7 000–7 499	529	344	0	254	0	134	1 261
7 500–7 999	596	323	3	450	0	135	1 507
8 000–8 499	683	210	7	643	1	128	1 672
8 500–8 999	805	138	6	830	0	258	2 037
9 000–9 499	935	91	7	1 026	5	221	2 285
9 500–9 999	1 106	48	4	1 324	6	326	2 814
10 000–10 499	1 185	38	3	1 579	3	447	3 255
10 500–10 999	1 381	30	8	2 054	10	533	4 016
11 000–11 499	1 556	19	12	2 492	3	535	4 617
11 500–11 999	1 783	23	10	2 982	5	453	5 256
12 000–12 199	751	5	5	1 381	2	134	2 278
12 200–12 399	815	7	5	1 559	1	141	2 528
12 400–12 599	831	7	5	1 639	2	131	2 615
12 600–12 799	948	5	6	1 835	0	91	2 885
12 800–12 999	918	9	6	1 967	0	121	3 021
13 000–13 199	932	3	11	2 172	1	219	3 338
13 200–13 399	1 058	7	7	2 342	1	125	3 540
13 400–13 599	1 148	4	9	2 678	3	123	3 965
13 600–13 799	1 323	5	11	2 918	1	168	4 426
13 800–13 999	1 332	3	12	3 271	1	211	4 830
14 000–14 199	1 487	5	13	3 655	1	254	5 415
14 200–14 399	1 683	7	9	4 369	2	326	6 396
14 400–14 599	1 679	1	15	4 728	13	222	6 658
14 600–14 799	1 952	6	10	5 086	2	363	7 419
14 800–14 999	2 235	4	15	5 949	1	524	8 728
15 000–15 199	2 530	2	10	6 441	3	354	9 340
15 200–15 399	2 864	2	11	7 002	2	603	10 484
15 400–15 599	3 302	2	10	7 457	2	554	11 327
15 600–15 799	3 756	7	19	7 679	0	689	12 150
15 800–15 999	4 258	4	16	7 999	0	1 954	14 231
16 000–16 199	4 844	4	17	8 529	2	594	13 990
16 200–16 399	5 543	5	18	8 882	0	857	15 305
16 400–16 599	6 103	1	11	8 729	0	781	15 625
16 600–16 799	7 028	0	13	9 195	0	918	17 154
16 800–16 999	7 781	0	18	9 003	1	882	17 685
17 000–17 499	23 404	2	26	23 018	0	2 359	48 809
17 500–17 999	29 415	0	20	22 401	0	2 333	54 169
18 000–18 499	34 429	0	27	21 064	0	2 433	57 953
18 500–18 999	37 353	0	10	18 816	0	2 426	58 605
19 000–19 499	39 075	0	7	16 601	1	2 294	57 978
19 500–19 999	38 942	1	4	13 914	0	2 055	54 916
20 000–20 499	37 408	0	1	11 352	0	1 824	50 585
20 500–20 999	35 564	0	2	9 483	0	1 568	46 617
21 000–21 499	33 171	1	0	7 424	0	1 268	41 864
21 500–21 999	30 292	0	2	5 990	0	869	37 153
22 000–22 499	27 287	0	0	4 531	0	704	32 522
22 500–22 999	24 216	1	0	3 443	0	511	28 171
23 000–23 499	19 988	0	0	2 754	0	387	23 129
23 500–23 999	15 897	0	0	2 109	0	244	18 250
24 000–24 499	12 338	0	0	1 678	0	144	14 160
24 500+	52 466	1	0	6 524	0	389	59 380
Neudáno	0	0	0	3	0	0	3
Úhrn	574 118	2 502	444	311 978	75	36 683	925 800
Průměrná výše	20 128	7 417	14 943	17 401	12 700	17 390	19 063

Starobní důchody vyplácené sólo – celkem							
Měsíční výše	S	SRN	SD	ST	SR	SI	Celkem
1–4 999	7 226	457	4	957	0	112	8 756
5 000–5 499	809	186	0	119	0	19	1 133
5 500–5 999	729	334	0	151	0	72	1 286
6 000–6 499	838	1 009	0	180	0	356	2 383
6 500–6 999	805	611	1	302	0	186	1 905
7 000–7 499	978	677	0	433	0	192	2 280
7 500–7 999	1 009	688	3	687	0	197	2 584
8 000–8 499	1 157	534	7	961	2	185	2 846
8 500–8 999	1 300	455	6	1 228	0	735	3 724
9 000–9 499	1 458	340	7	1 508	6	324	3 643
9 500–9 999	1 622	248	5	1 929	9	586	4 399
10 000–10 499	1 794	190	4	2 310	4	981	5 283
10 500–10 999	2 090	158	11	2 988	11	909	6 167
11 000–11 499	2 240	128	13	3 667	4	903	6 955
11 500–11 999	2 499	120	14	4 509	6	783	7 931
12 000–12 199	1 070	41	6	2 075	2	272	3 466
12 200–12 399	1 135	44	5	2 333	1	269	3 787
12 400–12 599	1 172	26	9	2 493	2	253	3 955
12 600–12 799	1 302	34	8	2 760	0	190	4 294
12 800–12 999	1 285	39	7	2 942	0	231	4 504
13 000–13 199	1 319	23	12	3 304	2	374	5 034
13 200–13 399	1 476	39	8	3 564	1	204	5 292
13 400–13 599	1 602	18	12	3 943	5	186	5 766
13 600–13 799	1 781	21	14	4 336	2	243	6 397
13 800–13 999	1 810	28	16	4 839	1	295	6 989
14 000–14 199	2 032	23	15	5 301	2	408	7 781
14 200–14 399	2 259	18	11	6 243	2	495	9 028
14 400–14 599	2 264	21	15	6 752	13	443	9 508
14 600–14 799	2 618	21	16	7 247	2	536	10 440
14 800–14 999	2 970	16	18	8 354	1	702	12 061
15 000–15 199	3 310	20	11	8 889	4	637	12 871
15 200–15 399	3 679	18	14	9 691	2	860	14 264
15 400–15 599	4 270	13	16	10 301	2	882	15 484
15 600–15 799	4 793	21	28	10 764	0	1 247	16 853
15 800–15 999	5 411	18	23	11 327	0	3 570	20 349
16 000–16 199	6 177	13	23	12 146	2	998	19 359
16 200–16 399	7 004	10	22	12 776	0	1 251	21 063
16 400–16 599	7 778	10	21	12 865	0	1 221	21 895
16 600–16 799	8 775	10	17	13 698	0	1 324	23 824
16 800–16 999	9 824	8	25	13 660	1	1 382	24 900
17 000–17 499	30 084	17	44	36 522	1	3 634	70 302
17 500–17 999	38 346	12	46	37 535	0	3 642	79 581
18 000–18 499	46 070	7	71	37 186	0	3 835	87 169
18 500–18 999	51 571	3	40	35 906	0	3 916	91 436
19 000–19 499	56 613	4	26	33 638	1	4 110	94 392
19 500–19 999	60 156	2	35	31 654	0	4 186	96 033
20 000–20 499	62 847	3	31	28 728	0	4 332	95 941
20 500–20 999	65 239	0	16	25 836	0	3 783	94 874
21 000–21 499	65 949	2	12	22 527	0	3 207	91 697
21 500–21 999	63 814	1	7	19 857	0	2 611	86 290
22 000–22 499	62 260	0	3	16 153	0	2 231	80 647
22 500–22 999	60 747	1	4	13 317	0	1 751	75 820
23 000–23 499	54 950	0	3	10 725	0	1 330	67 008
23 500–23 999	44 985	2	5	8 608	1	872	54 473
24 000–24 499	36 167	0	1	6 934	0	531	43 633
24 500+	193 649	2	19	37 574	0	2 725	233 969
Neudáno	0	0	0	3	0	0	3
Úhrn	1 107 117	6 744	810	607 235	92	71 709	1 793 707
Průměrná výše	21 413	8 023	16 481	18 567	12 687	18 095	20 264

Invalidní důchody vyplácené sólo									
Měsíční výše	Muži			Ženy			Celkem		
	IT	ID	IP	IT	ID	IP	IT	ID	IP
1-4 999	156	183	369	127	176	337	283	359	706
5 000-5 499	134	191	647	168	208	1 104	302	399	1 751
5 500-5 999	187	349	1 088	180	478	1 896	367	827	2 984
6 000-6 499	896	831	2 573	882	1 134	4 993	1 778	1 965	7 566
6 500-6 999	367	716	949	392	1 208	1 709	759	1 924	2 658
7 000-7 499	451	469	970	552	802	1 765	1 003	1 271	2 735
7 500-7 999	376	403	964	427	606	1 763	803	1 009	2 727
8 000-8 499	340	348	2 248	376	591	3 535	716	939	5 783
8 500-8 999	625	325	11 056	739	649	16 608	1 364	974	27 664
9 000-9 499	507	463	6 276	558	795	11 270	1 065	1 258	17 546
9 500-9 999	422	1 444	9 600	501	1 946	17 447	923	3 390	27 047
10 000-10 499	437	3 931	9 661	456	4 811	14 755	893	8 742	24 416
10 500-10 999	424	4 048	9 218	428	4 775	8 636	852	8 823	17 854
11 000-11 499	371	2 784	7 521	454	3 802	5 644	825	6 586	13 165
11 500-11 999	390	2 757	4 816	470	3 988	3 138	860	6 745	7 954
12 000-12 199	179	1 282	1 419	179	1 692	820	358	2 974	2 239
12 200-12 399	159	1 346	1 259	199	1 822	707	358	3 168	1 966
12 400-12 599	136	1 330	1 174	204	1 582	501	340	2 912	1 675
12 600-12 799	141	1 394	1 095	295	1 437	432	436	2 831	1 527
12 800-12 999	181	1 278	849	284	1 196	312	465	2 474	1 161
13 000-13 199	446	1 224	708	712	1 112	241	1 158	2 336	949
13 200-13 399	460	1 150	583	410	897	182	870	2 047	765
13 400-13 599	422	1 173	477	327	741	110	749	1 914	587
13 600-13 799	308	1 082	439	666	664	97	974	1 746	536
13 800-13 999	560	1 056	342	765	555	63	1 325	1 611	405
14 000-14 199	1 865	902	263	1 615	480	62	3 480	1 382	325
14 200-14 399	2 742	786	169	2 237	365	42	4 979	1 151	211
14 400-14 599	2 004	695	110	1 652	302	17	3 656	997	127
14 600-14 799	1 740	589	76	1 501	266	14	3 241	855	90
14 800-14 999	1 172	490	53	1 074	193	11	2 246	683	64
15 000-15 199	405	373	52	500	159	12	905	532	64
15 200-15 399	2 638	353	33	2 264	125	8	4 902	478	41
15 400-15 599	1 376	253	53	1 225	79	5	2 601	332	58
15 600-15 799	5 389	198	27	4 245	59	6	9 634	257	33
15 800-15 999	9 304	175	87	7 505	69	8	16 809	244	95
16 000-16 199	1 711	137	21	1 550	59	3	3 261	196	24
16 200-16 399	1 874	138	12	1 569	47	5	3 443	185	17
16 400-16 599	1 662	110	8	1 432	35	3	3 094	145	11
16 600-16 799	897	90	9	874	29	3	1 771	119	12
16 800-16 999	2 798	64	18	2 187	24	1	4 985	88	19
17 000-17 499	3 149	130	13	3 028	52	9	6 177	182	22
17 500-17 999	2 347	99	12	2 461	35	3	4 808	134	15
18 000-18 499	2 378	61	14	2 553	17	1	4 931	78	15
18 500-18 999	2 560	47	9	2 532	19	1	5 092	66	10
19 000-19 499	2 509	25	6	2 487	11	1	4 996	36	7
19 500-19 999	2 567	30	6	2 426	3	0	4 993	33	6
20 000-20 499	2 510	12	2	2 235	4	1	4 745	16	3
20 500-20 999	2 330	15	0	1 915	3	0	4 245	18	0
21 000-21 499	2 211	14	0	1 652	2	0	3 863	16	0
21 500-21 999	2 095	12	0	1 319	1	0	3 414	13	0
22 000-22 499	1 999	5	0	1 078	3	0	3 077	8	0
22 500-22 999	1 828	7	0	787	1	0	2 615	8	0
23 000-23 499	1 639	6	1	657	1	0	2 296	7	1
23 500-23 999	1 373	6	0	524	0	0	1 897	6	0
24 000-24 499	1 119	7	0	357	0	0	1 476	7	0
24 500+	4 317	19	0	1 351	4	0	5 668	23	0
Neudáno	0	0	0	0	0	0	0	0	0
Úhrn	83 583	37 405	77 355	69 543	40 114	98 281	153 126	77 519	175 636
Průměrná výše	17 415	11 780	10 023	16 532	11 068	9 419	17 014	11 412	9 685

Vdovské a vdovecké důchody						
Měsíční výše	Ženy			Muži		
	V-SÓLO	V-KOMB	V-CELKEM	VM-SÓLO	VM-KOMB	VM-CELKEM
1-4 999	206	133	339	46	37	83
5 000-5 499	73	30	103	48	7	55
5 500-5 999	165	25	190	97	5	102
6 000-6 499	125	31	156	57	14	71
6 500-6 999	139	43	182	80	17	97
7 000-7 499	101	62	163	77	19	96
7 500-7 999	114	74	188	63	23	86
8 000-8 499	155	56	211	83	23	106
8 500-8 999	165	80	245	66	24	90
9 000-9 499	198	81	279	124	46	170
9 500-9 999	455	96	551	170	49	219
10 000-10 499	880	164	1 044	300	43	343
10 500-10 999	1 152	205	1 357	408	54	462
11 000-11 499	1 175	246	1 421	339	82	421
11 500-11 999	1 361	296	1 657	439	89	528
12 000-12 199	652	157	809	224	39	263
12 200-12 399	707	173	880	198	41	239
12 400-12 599	727	198	925	200	45	245
12 600-12 799	744	219	963	211	46	257
12 800-12 999	696	256	952	173	38	211
13 000-13 199	753	293	1 046	167	57	224
13 200-13 399	675	308	983	154	46	200
13 400-13 599	646	369	1 015	120	53	173
13 600-13 799	621	351	972	124	58	182
13 800-13 999	520	435	955	95	64	159
14 000-14 199	490	465	955	82	54	136
14 200-14 399	462	503	965	75	67	142
14 400-14 599	516	615	1 131	57	73	130
14 600-14 799	419	612	1 031	49	70	119
14 800-14 999	428	711	1 139	52	96	148
15 000-15 199	343	702	1 045	26	87	113
15 200-15 399	229	810	1 039	28	85	113
15 400-15 599	197	898	1 095	16	81	97
15 600-15 799	144	959	1 103	17	103	120
15 800-15 999	181	1 083	1 264	12	107	119
16 000-16 199	122	1 302	1 424	6	127	133
16 200-16 399	119	1 332	1 451	9	144	153
16 400-16 599	99	1 500	1 599	8	139	147
16 600-16 799	86	1 619	1 705	5	161	166
16 800-16 999	118	1 894	2 012	6	189	195
17 000-17 499	201	5 656	5 857	8	534	542
17 500-17 999	156	8 010	8 166	14	660	674
18 000-18 499	152	10 806	10 958	5	873	878
18 500-18 999	83	14 776	14 859	6	1 127	1 133
19 000-19 499	55	19 344	19 399	2	1 564	1 566
19 500-19 999	41	24 734	24 775	6	2 000	2 006
20 000-20 499	41	30 785	30 826	2	2 542	2 544
20 500-20 999	35	36 436	36 471	5	3 396	3 401
21 000-21 499	25	40 965	40 990	3	4 047	4 050
21 500-21 999	30	42 484	42 514	0	4 792	4 792
22 000-22 499	20	39 858	39 878	1	5 426	5 427
22 500-22 999	24	36 160	36 184	2	6 072	6 074
23 000-23 499	19	29 966	29 985	0	6 595	6 595
23 500-23 999	17	24 883	24 900	0	6 444	6 444
24 000-24 499	10	20 059	20 069	2	5 911	5 913
24 500+	68	86 055	86 123	6	38 011	38 017
Neudáno	0	0	0	0	0	0
Úhrn	18 135	490 363	508 498	4 573	92 596	97 169
Průměrná výše	12 724	22 120	21 785	11 529	24 076	23 486

Starobní a invalidní důchody vyplácené v souběhu s pozůstalostním důchodem – ženy (rozpad V-KOMB)										
Měsíční výše	SV	SRNV	SDV	STV	SRV	SIV	ITV	IDV	IPV	V-KOMB
1–4 999	108	5	0	14	0	3	1	1	1	133
5 000–5 499	26	2	0	2	0	0	0	0	0	30
5 500–5 999	20	0	0	2	0	0	0	1	2	25
6 000–6 499	21	4	0	2	0	2	0	0	2	31
6 500–6 999	23	10	0	4	0	3	0	1	2	43
7 000–7 499	32	16	0	6	0	2	2	2	2	62
7 500–7 999	43	13	0	8	0	3	1	2	4	74
8 000–8 499	26	12	0	11	0	2	2	1	2	56
8 500–8 999	34	20	0	11	0	4	6	1	4	80
9 000–9 499	33	18	0	15	0	5	5	2	3	81
9 500–9 999	30	16	1	23	0	11	5	1	9	96
10 000–10 499	63	26	0	39	0	12	4	1	19	164
10 500–10 999	65	29	0	64	1	14	7	8	17	205
11 000–11 499	63	36	1	70	3	30	10	13	20	246
11 500–11 999	81	43	0	101	1	28	13	5	24	296
12 000–12 199	45	19	1	55	1	11	5	4	16	157
12 200–12 399	43	19	0	67	0	17	5	3	19	173
12 400–12 599	53	21	1	67	0	26	5	5	20	198
12 600–12 799	47	28	0	96	1	19	6	2	20	219
12 800–12 999	61	24	1	87	0	30	8	10	35	256
13 000–13 199	77	30	1	116	0	28	4	10	27	293
13 200–13 399	101	26	2	106	1	33	5	7	27	308
13 400–13 599	108	37	2	132	1	42	11	9	27	369
13 600–13 799	120	27	3	114	2	33	7	14	31	351
13 800–13 999	125	35	5	157	4	53	11	12	33	435
14 000–14 199	133	38	0	182	3	41	12	15	41	465
14 200–14 399	162	28	2	175	1	70	8	9	48	503
14 400–14 599	206	45	2	240	5	52	11	16	38	615
14 600–14 799	215	29	3	238	2	52	11	14	48	612
14 800–14 999	227	38	5	293	9	59	11	13	56	711
15 000–15 199	228	34	6	298	11	57	7	14	47	702
15 200–15 399	253	46	3	346	6	66	15	20	55	810
15 400–15 599	298	69	6	367	15	65	14	18	46	898
15 600–15 799	303	47	5	435	14	72	15	24	44	959
15 800–15 999	369	46	6	497	22	71	17	22	33	1 083
16 000–16 199	458	51	5	580	26	94	19	12	57	1 302
16 200–16 399	472	36	9	625	16	89	27	19	39	1 332
16 400–16 599	511	50	11	719	26	91	24	30	38	1 500
16 600–16 799	563	38	7	809	30	86	37	18	31	1 619
16 800–16 999	663	49	15	933	21	120	31	24	38	1 894
17 000–17 499	2 055	102	22	2 893	63	314	95	46	66	5 656
17 500–17 999	3 074	57	25	4 186	56	443	98	33	38	8 010
18 000–18 499	4 351	45	22	5 506	58	631	139	27	27	10 806
18 500–18 999	6 638	42	27	6 979	58	813	179	23	17	14 776
19 000–19 499	9 874	21	39	8 066	45	1 143	140	8	8	19 344
19 500–19 999	14 337	20	42	8 721	29	1 411	157	9	8	24 734
20 000–20 499	19 659	12	27	9 183	26	1 728	136	5	9	30 785
20 500–20 999	25 494	7	31	8 756	19	1 996	122	6	5	36 436
21 000–21 499	30 776	4	18	7 925	16	2 093	128	2	3	40 965
21 500–21 999	33 591	2	19	6 672	10	2 060	127	1	2	42 484
22 000–22 499	32 149	1	14	5 715	11	1 833	133	1	1	39 858
22 500–22 999	29 611	2	13	4 778	2	1 630	119	2	3	36 160
23 000–23 499	25 028	0	13	3 494	4	1 306	119	0	2	29 966
23 500–23 999	21 079	0	3	2 631	1	1 054	114	1	0	24 883
24 000–24 499	17 182	0	1	1 970	2	814	88	0	2	20 059
24 500+	78 271	2	2	5 309	3	2 032	430	5	1	86 055
Neudáno	0	0	0	0	0	0	0	0	0	0
Úhrn	359 678	1 477	421	100 890	625	22 797	2 706	552	1 217	490 363
Průměrná výše	22 754	14 738	18 885	20 373	17 890	21 206	20 732	15 834	14 955	22 120

Pozn.: Měsíční výše důchodu úhrnem za oba důchody (starobní a pozůstalostní, resp. invalidní a pozůstalostní).

Starobní a invalidní důchody vyplácené v souběhu s pozůstalostním důchodem – muži (rozpad VM-KOMB)										
Měsíční výše	SVM	SRNVM	SDVM	STVM	SRVM	SIVM	ITVM	IDVM	IPVM	VM-KOMB
1–4 999	31	2	0	4	0	0	0	0	0	37
5 000–5 499	5	0	0	1	0	0	0	0	1	7
5 500–5 999	2	0	0	1	0	0	2	0	0	5
6 000–6 499	8	3	0	1	0	0	1	0	1	14
6 500–6 999	7	5	0	1	0	2	0	0	2	17
7 000–7 499	3	7	0	6	0	0	0	1	2	19
7 500–7 999	14	4	0	2	0	2	1	0	0	23
8 000–8 499	10	4	0	6	0	1	0	1	1	23
8 500–8 999	9	9	0	5	0	1	0	0	0	24
9 000–9 499	12	7	0	13	0	10	2	0	2	46
9 500–9 999	14	12	0	15	0	3	1	1	3	49
10 000–10 499	16	5	0	15	1	2	1	1	2	43
10 500–10 999	11	9	0	22	0	8	1	2	1	54
11 000–11 499	28	12	0	28	0	4	1	1	8	82
11 500–11 999	29	4	0	30	0	7	4	8	7	89
12 000–12 199	12	3	0	10	0	6	1	1	6	39
12 200–12 399	17	2	0	11	1	5	0	0	5	41
12 400–12 599	8	5	0	20	0	5	1	1	5	45
12 600–12 799	6	5	0	23	0	6	0	1	5	46
12 800–12 999	6	0	0	22	0	2	0	2	6	38
13 000–13 199	16	4	0	21	0	10	0	2	4	57
13 200–13 399	13	1	0	18	1	4	0	0	9	46
13 400–13 599	9	4	0	22	0	6	1	3	8	53
13 600–13 799	12	3	0	27	0	4	0	4	8	58
13 800–13 999	11	1	0	32	0	9	1	1	9	64
14 000–14 199	9	1	0	26	0	3	2	3	10	54
14 200–14 399	15	3	0	28	0	4	0	4	13	67
14 400–14 599	22	1	1	31	0	3	3	4	8	73
14 600–14 799	18	1	0	31	0	9	1	3	7	70
14 800–14 999	16	1	1	51	0	11	0	6	10	96
15 000–15 199	22	1	0	43	0	7	0	5	9	87
15 200–15 399	19	1	0	47	0	6	1	3	8	85
15 400–15 599	17	0	0	49	0	2	1	6	6	81
15 600–15 799	22	1	0	53	0	5	3	7	12	103
15 800–15 999	29	0	0	67	0	2	3	2	4	107
16 000–16 199	31	1	0	69	0	8	4	5	9	127
16 200–16 399	35	0	0	83	0	11	6	1	8	144
16 400–16 599	29	0	0	88	0	7	4	4	7	139
16 600–16 799	40	0	0	102	0	6	6	3	4	161
16 800–16 999	35	3	0	136	0	6	3	1	5	189
17 000–17 499	105	4	0	358	0	33	11	12	11	534
17 500–17 999	132	2	1	464	1	32	16	6	6	660
18 000–18 499	205	3	3	582	0	50	17	8	5	873
18 500–18 999	276	2	4	747	0	71	21	3	3	1 127
19 000–19 499	464	1	5	969	0	88	33	4	0	1 564
19 500–19 999	609	0	5	1 250	0	113	19	3	1	2 000
20 000–20 499	914	0	6	1 462	0	136	21	3	0	2 542
20 500–20 999	1 477	0	8	1 697	0	188	26	0	0	3 396
21 000–21 499	2 113	0	10	1 659	0	246	17	2	0	4 047
21 500–21 999	2 805	0	9	1 674	0	283	21	0	0	4 792
22 000–22 499	3 535	0	8	1 585	0	273	22	3	0	5 426
22 500–22 999	4 080	0	9	1 648	0	314	21	0	0	6 072
23 000–23 499	4 714	0	5	1 515	0	337	24	0	0	6 595
23 500–23 999	4 791	0	2	1 360	0	267	24	0	0	6 444
24 000–24 499	4 645	0	0	1 007	0	239	20	0	0	5 911
24 500+	32 745	2	5	3 937	0	1 112	209	1	0	38 011
Neudáno	0	0	0	0	0	0	0	0	0	0
Úhrn	64 278	139	82	23 174	4	3 969	577	132	241	92 596
Průměrná výše	25 032	11 576	21 281	21 910	13 403	22 846	22 448	15 791	14 331	24 076

Pozn.: Měsíční výše důchodu úhrnem za oba důchody (starobní a pozůstalostní, resp. invalidní a pozůstalostní).

Česká republika			
Měsíční výše	Muži	Ženy	Celkem
1–4 999	5 109	5 417	10 526
5 000–5 499	1 637	2 106	3 743
5 500–5 999	2 454	3 302	5 756
6 000–6 499	5 691	8 228	13 919
6 500–6 999	3 133	4 392	7 525
7 000–7 499	3 005	4 543	7 548
7 500–7 999	2 906	4 491	7 397
8 000–8 499	4 216	6 385	10 601
8 500–8 999	13 783	20 278	34 061
9 000–9 499	8 774	15 187	23 961
9 500–9 999	13 270	23 259	36 529
10 000–10 499	16 400	24 321	40 721
10 500–10 999	16 303	19 212	35 515
11 000–11 499	13 435	15 938	29 373
11 500–11 999	11 166	14 509	25 675
12 000–12 199	4 331	5 778	10 109
12 200–12 399	4 262	6 136	10 398
12 400–12 599	4 225	5 827	10 052
12 600–12 799	4 296	6 012	10 308
12 800–12 999	4 002	5 765	9 767
13 000–13 199	4 298	6 449	10 747
13 200–13 399	4 145	6 012	10 157
13 400–13 599	4 046	6 158	10 204
13 600–13 799	3 982	6 825	10 807
13 800–13 999	4 276	7 168	11 444
14 000–14 199	5 532	8 527	14 059
14 200–14 399	6 471	10 005	16 476
14 400–14 599	5 789	9 760	15 549
14 600–14 799	5 545	10 231	15 776
14 800–14 999	5 196	11 145	16 341
15 000–15 199	4 474	11 056	15 530
15 200–15 399	6 917	13 920	20 837
15 400–15 599	5 936	13 731	19 667
15 600–15 799	10 437	17 563	28 000
15 800–15 999	15 803	23 077	38 880
16 000–16 199	7 371	17 026	24 397
16 200–16 399	7 935	18 377	26 312
16 400–16 599	8 197	18 694	26 891
16 600–16 799	7 832	19 765	27 597
16 800–16 999	10 290	21 909	32 199
17 000–17 499	25 327	57 755	83 082
17 500–17 999	28 544	64 834	93 378
18 000–18 499	32 547	71 482	104 029
18 500–18 999	36 580	76 016	112 596
19 000–19 499	40 520	79 876	120 396
19 500–19 999	45 726	82 120	127 846
20 000–20 499	50 424	83 651	134 075
20 500–20 999	54 003	85 006	139 009
21 000–21 499	56 108	84 508	140 616
21 500–21 999	56 036	80 987	137 023
22 000–22 499	55 556	73 481	129 037
22 500–22 999	55 558	65 143	120 701
23 000–23 499	52 120	53 772	105 892
23 500–23 999	44 046	43 674	87 720
24 000–24 499	36 512	34 586	71 098
24 500+	216 942	146 858	363 800
Neudáno	0	3	3
Úhrn	1 163 419	1 642 236	2 805 655
Průměrná výše	20 330	19 026	19 567

Pozn.: Tabulka neobsahuje 39 928 sirotčích důchodů (19 633 – muži, 20 295 – ženy).

8 PŘIZNANÉ DŮCHODY V ROCE 2023

8.1 Přehled o počtu nově přiznaných důchodů podle věku důchodce

Starobní důchody – muži							
Věk	S	SRN	SD	ST	SR	SI	Celkem
0–19	0	0	0	0	0	0	0
20–24	0	0	0	0	0	0	0
25–29	0	0	0	0	0	0	0
30–34	0	0	0	0	0	0	0
35–39	0	0	0	0	0	0	0
40–44	0	0	0	0	0	0	0
45–49	0	0	0	0	0	0	0
50	0	0	0	0	0	0	0
51	0	0	0	0	0	0	0
52	0	0	0	0	0	0	0
53	0	0	0	0	0	0	0
54	0	0	0	1	0	0	1
50–54	0	0	0	1	0	0	1
55	1	0	0	271	0	0	272
56	0	0	0	35	0	0	35
57	0	0	0	16	0	0	16
58	59	0	0	0	0	0	59
59	73	0	0	2	0	0	75
55–59	133	0	0	324	0	0	457
60	93	0	0	2 873	0	0	2 966
61	78	0	0	2 526	0	0	2 604
62	47	0	0	3 026	0	0	3 073
63	12	0	0	1 609	0	0	1 621
64	4 382	0	0	49	0	0	4 431
60–64	4 612	0	0	10 083	0	0	14 695
65	136	0	0	0	0	3 976	4 112
66	31	0	0	0	0	5	36
67	19	0	0	0	0	2	21
68	13	692	0	0	0	3	708
69	4	4	0	0	0	1	9
65–69	203	696	0	0	0	3 987	4 886
70	3	3	0	0	0	1	7
71	2	1	0	0	0	2	5
72	0	0	0	0	0	0	0
73	0	0	0	0	0	1	1
74	0	0	0	0	0	1	1
70–74	5	4	0	0	0	5	14
75	0	0	0	0	0	2	2
76	0	0	0	0	0	0	0
77	0	0	0	0	0	0	0
78	0	0	0	0	0	1	1
79	0	0	0	0	0	0	0
75–79	0	0	0	0	0	3	3
80	0	0	0	0	0	0	0
81	0	0	0	0	0	1	1
82	0	0	0	0	0	0	0
83	0	0	0	0	0	0	0
84	0	0	0	0	0	0	0
80–84	0	0	0	0	0	1	1
85	0	0	0	0	0	0	0
86	0	0	0	0	0	0	0
87	0	0	0	0	0	0	0
88	0	0	0	0	0	0	0
89	0	0	0	0	0	0	0
85–89	0	0	0	0	0	0	0
90+	1	0	0	0	0	0	1
Neudáno	0	0	0	0	0	0	0
Úhrn	4 954	700	0	10 408	0	3 996	20 058
Průměrný věk	64	68	0	61	0	65	63

Starobní důchody – ženy							
Věk	S	SRN	SD	ST	SR	SI	Celkem
0–19	0	0	0	0	0	0	0
20–24	0	0	0	0	0	0	0
25–29	0	0	0	0	0	0	0
30–34	0	0	0	0	0	0	0
35–39	0	0	0	0	0	0	0
40–44	0	0	0	0	0	0	0
45–49	0	0	0	0	0	0	0
50	0	0	0	0	0	0	0
51	0	0	0	0	0	0	0
52	0	0	0	0	0	0	0
53	0	0	0	0	0	0	0
54	0	0	0	0	0	0	0
50–54	0	0	0	0	0	0	0
55	0	0	0	0	0	0	0
56	0	0	0	0	0	0	0
57	0	0	0	0	0	0	0
58	0	0	0	62	0	0	62
59	30	0	0	826	0	0	856
55–59	30	0	0	888	0	0	918
60	92	0	0	5 237	0	0	5 329
61	619	0	0	2 900	0	0	3 519
62	1 333	0	0	998	0	0	2 331
63	561	0	0	176	0	0	737
64	384	0	0	0	0	0	384
60–64	2 989	0	0	9 311	0	0	12 300
65	53	0	0	1	0	3 506	3 560
66	20	0	0	0	0	0	20
67	5	0	0	0	0	3	8
68	5	454	0	0	0	3	462
69	2	2	0	0	0	1	5
65–69	85	456	0	1	0	3 513	4 055
70	1	1	0	0	0	2	4
71	0	0	0	0	0	1	1
72	1	2	0	0	0	1	4
73	1	1	0	0	0	0	2
74	0	1	0	0	0	0	1
70–74	3	5	0	0	0	4	12
75	1	0	0	0	0	1	2
76	0	0	0	0	0	1	1
77	0	0	0	0	0	0	0
78	0	0	0	0	0	0	0
79	0	0	0	0	0	0	0
75–79	1	0	0	0	0	2	3
80	0	0	0	0	0	1	1
81	0	0	0	0	0	0	0
82	0	0	0	0	0	0	0
83	0	0	0	0	0	2	2
84	0	0	0	0	0	1	1
80–84	0	0	0	0	0	4	4
85	0	0	0	0	0	0	0
86	0	0	0	0	0	0	0
87	0	0	0	0	0	0	0
88	0	0	0	0	0	0	0
89	0	0	0	0	0	1	1
85–89	0	0	0	0	0	1	1
90+	0	0	0	0	0	0	0
Neudáno	0	0	0	0	0	0	0
Úhrn	3 108	461	0	10 200	0	3 524	17 293
Průměrný věk	62	68	0	60	0	65	62

Starobní důchody – celkem							
Věk	S	SRN	SD	ST	SR	SI	Celkem
0–19	0	0	0	0	0	0	0
20–24	0	0	0	0	0	0	0
25–29	0	0	0	0	0	0	0
30–34	0	0	0	0	0	0	0
35–39	0	0	0	0	0	0	0
40–44	0	0	0	0	0	0	0
45–49	0	0	0	0	0	0	0
50	0	0	0	0	0	0	0
51	0	0	0	0	0	0	0
52	0	0	0	0	0	0	0
53	0	0	0	0	0	0	0
54	0	0	0	1	0	0	1
50–54	0	0	0	1	0	0	1
55	1	0	0	271	0	0	272
56	0	0	0	35	0	0	35
57	0	0	0	16	0	0	16
58	59	0	0	62	0	0	121
59	103	0	0	828	0	0	931
55–59	163	0	0	1 212	0	0	1 375
60	185	0	0	8 110	0	0	8 295
61	697	0	0	5 426	0	0	6 123
62	1 380	0	0	4 024	0	0	5 404
63	573	0	0	1 785	0	0	2 358
64	4 766	0	0	49	0	0	4 815
60–64	7 601	0	0	19 394	0	0	26 995
65	189	0	0	1	0	7 482	7 672
66	51	0	0	0	0	5	56
67	24	0	0	0	0	5	29
68	18	1 146	0	0	0	6	1 170
69	6	6	0	0	0	2	14
65–69	288	1 152	0	1	0	7 500	8 941
70	4	4	0	0	0	3	11
71	2	1	0	0	0	3	6
72	1	2	0	0	0	1	4
73	1	1	0	0	0	1	3
74	0	1	0	0	0	1	2
70–74	8	9	0	0	0	9	26
75	1	0	0	0	0	3	4
76	0	0	0	0	0	1	1
77	0	0	0	0	0	0	0
78	0	0	0	0	0	1	1
79	0	0	0	0	0	0	0
75–79	1	0	0	0	0	5	6
80	0	0	0	0	0	1	1
81	0	0	0	0	0	1	1
82	0	0	0	0	0	0	0
83	0	0	0	0	0	2	2
84	0	0	0	0	0	1	1
80–84	0	0	0	0	0	5	5
85	0	0	0	0	0	0	0
86	0	0	0	0	0	0	0
87	0	0	0	0	0	0	0
88	0	0	0	0	0	0	0
89	0	0	0	0	0	1	1
85–89	0	0	0	0	0	1	1
90+	1	0	0	0	0	0	1
Neudáno	0	0	0	0	0	0	0
Úhrn	8 062	1 161	0	20 608	0	7 520	37 351
Průměrný věk	63	68	0	61	0	65	62

Invalidní důchody									
Věk	Muži			Ženy			Celkem		
	IT	ID	IP	IT	ID	IP	IT	ID	IP
0-19	357	68	124	207	45	124	564	113	248
20-24	88	67	186	82	46	249	170	113	435
25-29	88	49	188	74	50	252	162	99	440
30-34	140	69	231	123	74	334	263	143	565
35-39	176	96	314	215	86	464	391	182	778
40-44	266	160	507	359	155	753	625	315	1 260
45-49	501	289	857	592	244	1 440	1 093	533	2 297
50	119	78	207	125	63	349	244	141	556
51	117	80	196	137	77	359	254	157	555
52	115	76	222	142	67	359	257	143	581
53	118	76	223	143	95	349	261	171	572
54	148	88	232	146	80	377	294	168	609
50-54	617	398	1 080	693	382	1 793	1 310	780	2 873
55	178	80	261	118	68	370	296	148	631
56	181	94	308	160	100	410	341	194	718
57	178	130	298	167	94	419	345	224	717
58	234	148	369	190	114	489	424	262	858
59	241	174	390	189	113	412	430	287	802
55-59	1 012	626	1 626	824	489	2 100	1 836	1 115	3 726
60	224	118	331	162	71	259	386	189	590
61	230	105	234	99	44	109	329	149	343
62	160	60	124	25	20	47	185	80	171
63	67	19	40	16	2	15	83	21	55
64	10	1	6	4	4	7	14	5	13
60-64	691	303	735	306	141	437	997	444	1 172
65	0	0	0	0	0	0	0	0	0
66	0	0	0	0	0	0	0	0	0
67	0	0	0	0	0	0	0	0	0
68	0	0	0	0	0	0	0	0	0
69	0	0	0	0	0	0	0	0	0
65-69	0	0	0	0	0	0	0	0	0
70	0	0	0	0	0	0	0	0	0
71	0	0	0	0	0	0	0	0	0
72	0	0	0	0	0	0	0	0	0
73	0	0	0	0	0	0	0	0	0
74	0	0	0	0	0	0	0	0	0
70-74	0	0	0	0	0	0	0	0	0
75	0	0	0	0	0	0	0	0	0
76	0	0	0	0	0	0	0	0	0
77	0	0	0	0	0	0	0	0	0
78	0	0	0	0	0	0	0	0	0
79	0	0	0	0	0	0	0	0	0
75-79	0	0	0	0	0	0	0	0	0
80	0	0	0	0	0	0	0	0	0
81	0	0	0	0	0	0	0	0	0
82	0	0	0	0	0	0	0	0	0
83	0	0	0	0	0	0	0	0	0
84	0	0	0	0	0	0	0	0	0
80-84	0	0	0	0	0	0	0	0	0
85	0	0	0	0	0	0	0	0	0
86	0	0	0	0	0	0	0	0	0
87	0	0	0	0	0	0	0	0	0
88	0	0	0	0	0	0	0	0	0
89	0	0	0	0	0	0	0	0	0
85-89	0	0	0	0	0	0	0	0	0
90+	0	0	0	0	0	0	0	0	0
Neudáno	0	0	0	0	0	0	0	0	0
Úhrn	3 936	2 125	5 848	3 475	1 712	7 946	7 411	3 837	13 794
Průměrný věk	48	50	49	47	49	48	48	49	48

Pozn.: Sloupec „IT“ (invalidní důchod 3. stupně) zahrnuje 412 (270 – muži, 142 – ženy) nově přiznaných invalidních důchodů z mláď (IM).

Pozůstalostní důchody			
Věk	V-CELKEM	VM-CELKEM	D-CELKEM
0-19	0	0	3 486
20-24	7	1	823
25-29	19	1	20
30-34	56	20	0
35-39	118	31	0
40-44	208	60	0
45-49	435	122	0
50	121	27	0
51	120	34	0
52	135	43	0
53	136	36	0
54	156	46	0
50-54	668	186	0
55	243	51	0
56	177	51	0
57	203	59	0
58	253	65	0
59	307	55	0
55-59	1 183	281	0
60	780	138	0
61	349	72	0
62	359	70	0
63	389	75	0
64	458	103	0
60-64	2 335	458	0
65	557	145	0
66	606	153	0
67	678	177	0
68	753	198	0
69	814	223	0
65-69	3 408	896	0
70	883	263	0
71	969	294	0
72	1 037	311	0
73	1 075	336	0
74	1 099	333	0
70-74	5 063	1 537	0
75	1 191	365	0
76	1 246	401	0
77	1 049	365	0
78	985	325	0
79	931	350	0
75-79	5 402	1 806	0
80	805	339	0
81	739	306	0
82	731	275	0
83	600	291	0
84	462	217	0
80-84	3 337	1 428	0
85	399	205	0
86	359	190	0
87	270	159	0
88	181	136	0
89	141	133	0
85-89	1 350	823	0
90+	295	363	0
Neudáno	0	0	0
Úhrn	23 884	8 013	4 329
Průměrný věk	72	74	14

Česká republika			
Věk	Muži	Ženy	Celkem
0–19	549	376	4 411
20–24	342	384	1 549
25–29	326	395	741
30–34	460	587	1 047
35–39	617	883	1 500
40–44	993	1 475	2 468
45–49	1 769	2 711	4 480
50	431	658	1 089
51	427	693	1 120
52	456	703	1 159
53	453	723	1 176
54	515	759	1 274
50–54	2 282	3 536	5 818
55	842	799	1 641
56	669	847	1 516
57	681	883	1 564
58	875	1 108	1 983
59	935	1 877	2 812
55–59	4 002	5 514	9 516
60	3 777	6 601	10 378
61	3 245	4 120	7 365
62	3 487	2 782	6 269
63	1 822	1 159	2 981
64	4 551	857	5 408
60–64	16 882	15 519	32 401
65	4 257	4 117	8 374
66	189	626	815
67	198	686	884
68	906	1 215	2 121
69	232	819	1 051
65–69	5 782	7 463	13 245
70	270	887	1 157
71	299	970	1 269
72	311	1 041	1 352
73	337	1 077	1 414
74	334	1 100	1 434
70–74	1 551	5 075	6 626
75	367	1 193	1 560
76	401	1 247	1 648
77	365	1 049	1 414
78	326	985	1 311
79	350	931	1 281
75–79	1 809	5 405	7 214
80	339	806	1 145
81	307	739	1 046
82	275	731	1 006
83	291	602	893
84	217	463	680
80–84	1 429	3 341	4 770
85	205	399	604
86	190	359	549
87	159	270	429
88	136	181	317
89	133	142	275
85–89	823	1 351	2 174
90+	364	295	659
Neudáno	0	0	0
Úhrn	39 980	54 310	98 619
Průměrný věk	61	63	60

Pozn.: Sloupec „Celkem“ zahrnuje 4 329 sirotčích důchodů, sloupce „Muži“ a „Ženy“ uvedeny bez sirotčích důchodů.

8.2 Přehled o počtu nově přiznaných důchodů podle výše důchodu

Starobní důchody – muži							
Měsíční výše	S	SRN	SD	ST	SR	SI	Celkem
1–4 999	46	39	0	20	0	21	126
5 000–5 499	6	36	0	4	0	9	55
5 500–5 999	8	52	0	12	0	29	101
6 000–6 499	9	64	0	5	0	22	100
6 500–6 999	7	56	0	12	0	5	80
7 000–7 499	9	59	0	15	0	11	94
7 500–7 999	15	50	0	28	0	25	118
8 000–8 499	12	52	0	43	0	102	209
8 500–8 999	17	47	0	49	0	95	208
9 000–9 499	22	43	0	69	0	67	201
9 500–9 999	19	31	0	103	0	99	252
10 000–10 499	15	30	0	136	0	131	312
10 500–10 999	28	25	0	200	0	92	345
11 000–11 499	22	19	0	220	0	98	359
11 500–11 999	26	21	0	287	0	83	417
12 000–12 199	18	8	0	128	0	36	190
12 200–12 399	10	7	0	135	0	27	179
12 400–12 599	12	4	0	149	0	28	193
12 600–12 799	14	6	0	159	0	29	208
12 800–12 999	17	8	0	166	0	23	214
13 000–13 199	14	6	0	172	0	30	222
13 200–13 399	16	3	0	189	0	23	231
13 400–13 599	21	1	0	178	0	33	233
13 600–13 799	22	2	0	188	0	34	246
13 800–13 999	20	2	0	167	0	37	226
14 000–14 199	17	1	0	182	0	34	234
14 200–14 399	28	3	0	184	0	23	238
14 400–14 599	30	3	0	208	0	37	278
14 600–14 799	42	3	0	171	0	46	262
14 800–14 999	23	2	0	220	0	38	283
15 000–15 199	41	1	0	192	0	52	286
15 200–15 399	40	3	0	176	0	111	330
15 400–15 599	31	0	0	201	0	40	272
15 600–15 799	39	4	0	227	0	82	352
15 800–15 999	37	0	0	195	0	132	364
16 000–16 199	44	1	0	209	0	48	302
16 200–16 399	36	1	0	200	0	69	306
16 400–16 599	60	1	0	213	0	50	324
16 600–16 799	51	1	0	222	0	39	313
16 800–16 999	55	1	0	195	0	76	327
17 000–17 499	187	0	0	460	0	106	753
17 500–17 999	183	1	0	490	0	124	798
18 000–18 499	200	0	0	400	0	111	711
18 500–18 999	219	1	0	411	0	118	749
19 000–19 499	216	1	0	408	0	144	769
19 500–19 999	225	0	0	364	0	154	743
20 000–20 499	225	0	0	301	0	148	674
20 500–20 999	235	0	0	241	0	134	610
21 000–21 499	257	0	0	223	0	140	620
21 500–21 999	245	0	0	172	0	123	540
22 000–22 499	215	0	0	140	0	109	464
22 500–22 999	210	0	0	101	0	98	409
23 000–23 499	197	1	0	94	0	98	390
23 500–23 999	140	0	0	75	0	85	300
24 000–24 499	120	0	0	140	0	51	311
24 500+	881	0	0	559	0	187	1 627
Neudáno	0	0	0	0	0	0	0
Úhrn	4 954	700	0	10 408	0	3 996	20 058
Průměrná výše	20 732	8 334	0	16 764	0	16 696	17 436

Starobní důchody – ženy							
Měsíční výše	S	SRN	SD	ST	SR	SI	Celkem
1–4 999	49	69	0	61	0	157	336
5 000–5 499	6	31	0	6	0	14	57
5 500–5 999	2	33	0	12	0	52	99
6 000–6 499	7	51	0	7	0	57	122
6 500–6 999	7	53	0	12	0	35	107
7 000–7 499	18	57	0	7	0	16	98
7 500–7 999	8	43	0	21	0	34	106
8 000–8 499	7	37	0	33	0	93	170
8 500–8 999	22	25	0	68	0	112	227
9 000–9 499	24	22	0	94	0	110	250
9 500–9 999	25	12	0	128	0	156	321
10 000–10 499	28	7	0	147	0	169	351
10 500–10 999	34	7	0	155	0	113	309
11 000–11 499	44	2	0	189	0	68	303
11 500–11 999	39	4	0	262	0	65	370
12 000–12 199	13	0	0	117	0	9	139
12 200–12 399	13	1	0	128	0	24	166
12 400–12 599	14	0	0	125	0	21	160
12 600–12 799	19	1	0	129	0	12	161
12 800–12 999	15	2	0	125	0	15	157
13 000–13 199	14	0	0	145	0	24	183
13 200–13 399	12	1	0	169	0	22	204
13 400–13 599	17	0	0	182	0	23	222
13 600–13 799	20	0	0	191	0	47	258
13 800–13 999	15	0	0	171	0	38	224
14 000–14 199	17	1	0	252	0	29	299
14 200–14 399	11	1	0	232	0	51	295
14 400–14 599	13	0	0	246	0	49	308
14 600–14 799	10	0	0	279	0	47	336
14 800–14 999	17	0	0	236	0	61	314
15 000–15 199	26	0	0	297	0	58	381
15 200–15 399	16	0	0	264	0	135	415
15 400–15 599	24	0	0	277	0	51	352
15 600–15 799	20	0	0	274	0	90	384
15 800–15 999	25	0	0	257	0	145	427
16 000–16 199	26	1	0	260	0	53	340
16 200–16 399	25	0	0	286	0	65	376
16 400–16 599	38	0	0	290	0	43	371
16 600–16 799	49	0	0	263	0	49	361
16 800–16 999	37	0	0	262	0	63	362
17 000–17 499	118	0	0	651	0	119	888
17 500–17 999	141	0	0	555	0	112	808
18 000–18 499	196	0	0	542	0	135	873
18 500–18 999	209	0	0	414	0	114	737
19 000–19 499	188	0	0	314	0	101	603
19 500–19 999	183	0	0	232	0	88	503
20 000–20 499	155	0	0	190	0	75	420
20 500–20 999	146	0	0	153	0	61	360
21 000–21 499	125	0	0	119	0	44	288
21 500–21 999	126	0	0	103	0	42	271
22 000–22 499	109	0	0	63	0	32	204
22 500–22 999	103	0	0	40	0	28	171
23 000–23 499	96	0	0	33	0	25	154
23 500–23 999	90	0	0	18	0	18	126
24 000–24 499	60	0	0	17	0	12	89
24 500+	237	0	0	97	0	43	377
Neudáno	0	0	0	0	0	0	0
Úhrn	3 108	461	0	10 200	0	3 524	17 293
Průměrná výše	18 807	6 718	0	15 772	0	14 107	15 737

Starobní důchody – celkem							
Měsíční výše	S	SRN	SD	ST	SR	SI	Celkem
1–4 999	95	108	0	81	0	178	462
5 000–5 499	12	67	0	10	0	23	112
5 500–5 999	10	85	0	24	0	81	200
6 000–6 499	16	115	0	12	0	79	222
6 500–6 999	14	109	0	24	0	40	187
7 000–7 499	27	116	0	22	0	27	192
7 500–7 999	23	93	0	49	0	59	224
8 000–8 499	19	89	0	76	0	195	379
8 500–8 999	39	72	0	117	0	207	435
9 000–9 499	46	65	0	163	0	177	451
9 500–9 999	44	43	0	231	0	255	573
10 000–10 499	43	37	0	283	0	300	663
10 500–10 999	62	32	0	355	0	205	654
11 000–11 499	66	21	0	409	0	166	662
11 500–11 999	65	25	0	549	0	148	787
12 000–12 199	31	8	0	245	0	45	329
12 200–12 399	23	8	0	263	0	51	345
12 400–12 599	26	4	0	274	0	49	353
12 600–12 799	33	7	0	288	0	41	369
12 800–12 999	32	10	0	291	0	38	371
13 000–13 199	28	6	0	317	0	54	405
13 200–13 399	28	4	0	358	0	45	435
13 400–13 599	38	1	0	360	0	56	455
13 600–13 799	42	2	0	379	0	81	504
13 800–13 999	35	2	0	338	0	75	450
14 000–14 199	34	2	0	434	0	63	533
14 200–14 399	39	4	0	416	0	74	533
14 400–14 599	43	3	0	454	0	86	586
14 600–14 799	52	3	0	450	0	93	598
14 800–14 999	40	2	0	456	0	99	597
15 000–15 199	67	1	0	489	0	110	667
15 200–15 399	56	3	0	440	0	246	745
15 400–15 599	55	0	0	478	0	91	624
15 600–15 799	59	4	0	501	0	172	736
15 800–15 999	62	0	0	452	0	277	791
16 000–16 199	70	2	0	469	0	101	642
16 200–16 399	61	1	0	486	0	134	682
16 400–16 599	98	1	0	503	0	93	695
16 600–16 799	100	1	0	485	0	88	674
16 800–16 999	92	1	0	457	0	139	689
17 000–17 499	305	0	0	1 111	0	225	1 641
17 500–17 999	324	1	0	1 045	0	236	1 606
18 000–18 499	396	0	0	942	0	246	1 584
18 500–18 999	428	1	0	825	0	232	1 486
19 000–19 499	404	1	0	722	0	245	1 372
19 500–19 999	408	0	0	596	0	242	1 246
20 000–20 499	380	0	0	491	0	223	1 094
20 500–20 999	381	0	0	394	0	195	970
21 000–21 499	382	0	0	342	0	184	908
21 500–21 999	371	0	0	275	0	165	811
22 000–22 499	324	0	0	203	0	141	668
22 500–22 999	313	0	0	141	0	126	580
23 000–23 499	293	1	0	127	0	123	544
23 500–23 999	230	0	0	93	0	103	426
24 000–24 499	180	0	0	157	0	63	400
24 500+	1 118	0	0	656	0	230	2 004
Neudáno	0	0	0	0	0	0	0
Úhrn	8 062	1 161	0	20 608	0	7 520	37 351
Průměrná výše	19 989	7 692	0	16 273	0	15 483	16 649

Invalidní důchody									
Měsíční výše	Muži			Ženy			Celkem		
	IT	ID	IP	IT	ID	IP	IT	ID	IP
1-4 999	10	20	55	17	20	105	27	40	160
5 000-5 499	65	54	237	72	63	460	137	117	697
5 500-5 999	43	48	121	43	41	278	86	89	399
6 000-6 499	30	25	68	30	16	146	60	41	214
6 500-6 999	24	20	56	25	19	119	49	39	175
7 000-7 499	25	9	58	25	22	119	50	31	177
7 500-7 999	20	15	168	22	15	271	42	30	439
8 000-8 499	19	11	1 261	16	17	1 802	35	28	3 063
8 500-8 999	22	9	558	16	25	1 160	38	34	1 718
9 000-9 499	12	46	793	18	44	1 542	30	90	2 335
9 500-9 999	15	272	915	12	241	1 027	27	513	1 942
10 000-10 499	17	163	780	15	134	567	32	297	1 347
10 500-10 999	17	123	427	8	133	206	25	256	633
11 000-11 499	10	180	179	11	213	84	21	393	263
11 500-11 999	11	207	74	17	216	29	28	423	103
12 000-12 199	3	85	22	12	71	10	15	156	32
12 200-12 399	5	84	9	8	75	3	13	159	12
12 400-12 599	5	89	13	8	69	3	13	158	16
12 600-12 799	4	91	10	5	42	2	9	133	12
12 800-12 999	5	82	5	8	47	0	13	129	5
13 000-13 199	6	70	6	4	47	3	10	117	9
13 200-13 399	3	68	5	6	26	4	9	94	9
13 400-13 599	2	66	2	4	29	0	6	95	2
13 600-13 799	4	58	4	3	19	1	7	77	5
13 800-13 999	5	50	6	5	15	1	10	65	7
14 000-14 199	6	30	1	2	13	1	8	43	2
14 200-14 399	3	19	3	10	7	0	13	26	3
14 400-14 599	6	28	0	5	9	0	11	37	0
14 600-14 799	92	16	2	79	5	0	171	21	2
14 800-14 999	7	13	1	11	1	0	18	14	1
15 000-15 199	9	12	1	5	2	0	14	14	1
15 200-15 399	587	11	2	427	2	0	1 014	13	2
15 400-15 599	25	9	0	30	0	0	55	9	0
15 600-15 799	200	5	3	174	1	0	374	6	3
15 800-15 999	29	1	0	40	2	1	69	3	1
16 000-16 199	30	3	0	38	1	0	68	4	0
16 200-16 399	26	0	0	40	0	0	66	0	0
16 400-16 599	43	3	0	41	1	0	84	4	0
16 600-16 799	37	3	1	53	1	0	90	4	1
16 800-16 999	50	3	1	65	3	1	115	6	2
17 000-17 499	121	8	0	135	0	0	256	8	0
17 500-17 999	141	5	1	216	0	1	357	5	2
18 000-18 499	168	2	0	243	0	0	411	2	0
18 500-18 999	149	3	0	237	1	0	386	4	0
19 000-19 499	162	2	0	220	1	0	382	3	0
19 500-19 999	200	0	0	217	0	0	417	0	0
20 000-20 499	198	0	0	176	0	0	374	0	0
20 500-20 999	192	1	0	132	0	0	324	1	0
21 000-21 499	177	0	0	107	1	0	284	1	0
21 500-21 999	189	0	0	90	0	0	279	0	0
22 000-22 499	136	0	0	66	0	0	202	0	0
22 500-22 999	112	0	0	59	1	0	171	1	0
23 000-23 499	95	2	0	41	1	0	136	3	0
23 500-23 999	77	0	0	27	0	0	104	0	0
24 000-24 499	54	1	0	13	0	0	67	1	0
24 500+	233	0	0	66	0	0	299	0	0
Neudáno	0	0	0	0	0	0	0	0	0
Úhrn	3 936	2 125	5 848	3 475	1 712	7 946	7 411	3 837	13 794
Průměrná výše	18 186	11 390	9 038	17 228	10 774	8 543	17 737	11 115	8 753

Pozn.: Sloupec „IT“ (invalidní důchod 3. stupně) zahrnuje 412 (270 – muži, 142 – ženy) nově přiznaných invalidních důchodů z mládí (IM).

Pozůstalostní důchody			
Měsíční výše	V-CELKEM	VM-CELKEM	D-CELKEM
1-4 999	16 802	6 872	178
5 000-5 499	1 476	120	182
5 500-5 999	447	60	137
6 000-6 499	174	41	90
6 500-6 999	90	26	65
7 000-7 499	67	22	84
7 500-7 999	52	15	71
8 000-8 499	49	19	112
8 500-8 999	47	14	367
9 000-9 499	70	24	422
9 500-9 999	165	52	370
10 000-10 499	193	72	407
10 500-10 999	248	88	431
11 000-11 499	292	92	417
11 500-11 999	349	99	290
12 000-12 199	161	48	97
12 200-12 399	181	30	72
12 400-12 599	187	47	103
12 600-12 799	191	35	74
12 800-12 999	212	38	43
13 000-13 199	211	29	46
13 200-13 399	185	24	37
13 400-13 599	165	19	17
13 600-13 799	173	13	22
13 800-13 999	180	24	31
14 000-14 199	146	16	13
14 200-14 399	147	9	18
14 400-14 599	147	10	16
14 600-14 799	151	14	7
14 800-14 999	152	9	13
15 000-15 199	102	3	8
15 200-15 399	90	4	6
15 400-15 599	51	4	10
15 600-15 799	44	2	4
15 800-15 999	42	4	6
16 000-16 199	27	2	6
16 200-16 399	31	1	3
16 400-16 599	31	1	7
16 600-16 799	28	0	5
16 800-16 999	13	0	3
17 000-17 499	53	2	3
17 500-17 999	27	1	10
18 000-18 499	28	1	7
18 500-18 999	29	1	5
19 000-19 499	24	0	1
19 500-19 999	21	2	2
20 000-20 499	12	0	1
20 500-20 999	15	1	7
21 000-21 499	12	1	0
21 500-21 999	15	0	1
22 000-22 499	13	0	0
22 500-22 999	7	1	0
23 000-23 499	9	0	1
23 500-23 999	3	0	1
24 000-24 499	7	0	0
24 500+	40	1	0
Neudáno	0	0	0
Úhrn	23 884	8 013	4 329
Průměrná výše	5 981	4 377	9 880

Česká republika			
Měsíční výše	Muži	Ženy	Celkem
1-4 999	7 083	17 280	24 541
5 000-5 499	531	2 128	2 841
5 500-5 999	373	908	1 418
6 000-6 499	264	488	842
6 500-6 999	206	360	631
7 000-7 499	208	331	623
7 500-7 999	336	466	873
8 000-8 499	1 519	2 054	3 685
8 500-8 999	811	1 475	2 653
9 000-9 499	1 076	1 924	3 422
9 500-9 999	1 506	1 766	3 642
10 000-10 499	1 344	1 260	3 011
10 500-10 999	1 000	904	2 335
11 000-11 499	820	903	2 140
11 500-11 999	808	981	2 079
12 000-12 199	348	393	838
12 200-12 399	307	433	812
12 400-12 599	347	427	877
12 600-12 799	348	401	823
12 800-12 999	344	424	811
13 000-13 199	333	448	827
13 200-13 399	331	425	793
13 400-13 599	322	420	759
13 600-13 799	325	454	801
13 800-13 999	311	425	767
14 000-14 199	287	461	761
14 200-14 399	272	459	749
14 400-14 599	322	469	807
14 600-14 799	386	571	964
14 800-14 999	313	478	804
15 000-15 199	311	490	809
15 200-15 399	934	934	1 874
15 400-15 599	310	433	753
15 600-15 799	562	603	1 169
15 800-15 999	398	512	916
16 000-16 199	337	406	749
16 200-16 399	333	447	783
16 400-16 599	371	444	822
16 600-16 799	354	443	802
16 800-16 999	381	444	828
17 000-17 499	884	1 076	1 963
17 500-17 999	946	1 052	2 008
18 000-18 499	882	1 144	2 033
18 500-18 999	902	1 004	1 911
19 000-19 499	933	848	1 782
19 500-19 999	945	741	1 688
20 000-20 499	872	608	1 481
20 500-20 999	804	507	1 318
21 000-21 499	798	408	1 206
21 500-21 999	729	376	1 106
22 000-22 499	600	283	883
22 500-22 999	522	238	760
23 000-23 499	487	205	693
23 500-23 999	377	156	534
24 000-24 499	366	109	475
24 500+	1 861	483	2 344
Neudáno	0	0	0
Úhrn	39 980	54 310	98 619
Průměrná výše	13 343	10 333	11 533

Pozn.: Sloupec „Celkem“ zahrnuje 4 329 sirotčích důchodů, sloupce „Muži“ a „Ženy“ uvedeny bez sirotčích důchodů.

8.3 Přehled o počtu nově přiznaných důchodů podle osobního vyměřovacího základu

Starobní důchody – muži							
OVZ	S	SRN	SD	ST	SR	SI	Celkem
1–1 999	2	11	0	1	0	250	264
2 000–2 999	0	21	0	0	0	149	170
3 000–3 999	0	30	0	0	0	121	151
4 000–4 999	2	47	0	0	0	91	140
5 000–5 999	3	70	0	2	0	53	128
6 000–6 999	6	51	0	0	0	59	116
7 000–7 999	11	59	0	7	0	61	138
8 000–8 999	17	56	0	15	0	73	161
9 000–9 999	24	60	0	19	0	88	191
10 000–10 999	19	46	0	27	0	97	189
11 000–11 999	25	32	0	51	0	102	210
12 000–12 999	27	39	0	77	0	114	257
13 000–13 999	49	25	0	117	0	125	316
14 000–14 999	75	30	0	164	0	122	391
15 000–15 999	55	21	0	214	0	133	423
16 000–16 999	75	15	0	235	0	116	441
17 000–17 999	73	11	0	194	0	121	399
18 000–18 999	75	6	0	197	0	124	402
19 000–19 999	73	7	0	236	0	102	418
20 000–20 999	73	5	0	225	0	131	434
21 000–21 999	92	1	0	237	0	142	472
22 000–22 999	88	6	0	228	0	103	425
23 000–23 999	87	4	0	213	0	167	471
24 000–24 999	93	1	0	227	0	95	416
25 000–25 999	89	3	0	235	0	155	482
26 000–26 999	76	3	0	239	0	126	444
27 000–27 999	106	3	0	255	0	104	468
28 000–28 999	89	3	0	227	0	102	421
29 000–29 999	70	1	0	272	0	87	430
30 000–30 999	109	0	0	263	0	56	428
31 000–31 999	98	0	0	276	0	61	435
32 000–32 999	98	2	0	295	0	84	479
33 000–33 999	78	1	0	304	0	43	426
34 000–34 999	96	5	0	278	0	89	468
35 000–35 999	100	2	0	306	0	48	456
36 000–36 999	104	1	0	306	0	31	442
37 000–37 999	128	3	0	291	0	28	450
38 000–38 999	110	1	0	249	0	45	405
39 000–39 999	120	1	0	295	0	13	429
40 000–40 999	195	7	0	296	0	24	522
41 000–41 999	90	0	0	249	0	20	359
42 000–42 999	95	1	0	208	0	17	321
43 000–43 999	98	1	0	208	0	12	319
44 000–44 999	106	0	0	200	0	7	313
45 000–45 999	99	0	0	187	0	7	293
46 000+	1 755	8	0	2 282	0	82	4 127
Neudáno	1	0	0	1	0	16	18
Úhrn	4 954	700	0	10 408	0	3 996	20 058
Průměrný OVZ	44 439	11 335	0	37 752	0	19 241	34 794

Starobní důchody – ženy							
OVZ	S	SRN	SD	ST	SR	SI	Celkem
1–1 999	6	91	0	1	0	484	582
2 000–2 999	4	74	0	0	0	181	259
3 000–3 999	6	38	0	1	0	121	166
4 000–4 999	10	49	0	6	0	76	141
5 000–5 999	17	43	0	6	0	71	137
6 000–6 999	32	36	0	20	0	100	188
7 000–7 999	27	33	0	43	0	102	205
8 000–8 999	30	27	0	78	0	122	257
9 000–9 999	53	16	0	117	0	123	309
10 000–10 999	49	18	0	153	0	125	345
11 000–11 999	54	10	0	160	0	112	336
12 000–12 999	58	3	0	188	0	150	399
13 000–13 999	47	4	0	176	0	139	366
14 000–14 999	40	4	0	212	0	138	394
15 000–15 999	45	3	0	223	0	127	398
16 000–16 999	59	2	0	302	0	116	479
17 000–17 999	71	2	0	327	0	113	513
18 000–18 999	79	0	0	374	0	109	562
19 000–19 999	85	0	0	441	0	60	586
20 000–20 999	68	2	0	433	0	88	591
21 000–21 999	97	0	0	452	0	108	657
22 000–22 999	80	0	0	456	0	39	575
23 000–23 999	89	0	0	427	0	118	634
24 000–24 999	93	2	0	443	0	82	620
25 000–25 999	105	1	0	416	0	123	645
26 000–26 999	75	0	0	366	0	52	493
27 000–27 999	83	0	0	382	0	43	508
28 000–28 999	86	0	0	304	0	51	441
29 000–29 999	70	1	0	287	0	44	402
30 000–30 999	59	0	0	294	0	8	361
31 000–31 999	76	0	0	247	0	6	329
32 000–32 999	57	0	0	241	0	48	346
33 000–33 999	65	0	0	242	0	6	313
34 000–34 999	61	0	0	204	0	32	297
35 000–35 999	57	0	0	203	0	32	292
36 000–36 999	56	0	0	148	0	5	209
37 000–37 999	54	0	0	149	0	4	207
38 000–38 999	45	0	0	133	0	19	197
39 000–39 999	50	0	0	181	0	1	232
40 000–40 999	209	1	0	339	0	3	552
41 000–41 999	42	0	0	102	0	1	145
42 000–42 999	49	0	0	93	0	2	144
43 000–43 999	42	0	0	93	0	0	135
44 000–44 999	46	0	0	94	0	1	141
45 000–45 999	29	0	0	69	0	2	100
46 000+	493	0	0	572	0	13	1 078
Neudáno	0	1	0	2	0	24	27
Úhrn	3 108	461	0	10 200	0	3 524	17 293
Průměrný OVZ	32 035	5 371	0	27 437	0	13 705	24 877

Starobní důchody – celkem							
OVZ	S	SRN	SD	ST	SR	SI	Celkem
1–1 999	8	102	0	2	0	734	846
2 000–2 999	4	95	0	0	0	330	429
3 000–3 999	6	68	0	1	0	242	317
4 000–4 999	12	96	0	6	0	167	281
5 000–5 999	20	113	0	8	0	124	265
6 000–6 999	38	87	0	20	0	159	304
7 000–7 999	38	92	0	50	0	163	343
8 000–8 999	47	83	0	93	0	195	418
9 000–9 999	77	76	0	136	0	211	500
10 000–10 999	68	64	0	180	0	222	534
11 000–11 999	79	42	0	211	0	214	546
12 000–12 999	85	42	0	265	0	264	656
13 000–13 999	96	29	0	293	0	264	682
14 000–14 999	115	34	0	376	0	260	785
15 000–15 999	100	24	0	437	0	260	821
16 000–16 999	134	17	0	537	0	232	920
17 000–17 999	144	13	0	521	0	234	912
18 000–18 999	154	6	0	571	0	233	964
19 000–19 999	158	7	0	677	0	162	1 004
20 000–20 999	141	7	0	658	0	219	1 025
21 000–21 999	189	1	0	689	0	250	1 129
22 000–22 999	168	6	0	684	0	142	1 000
23 000–23 999	176	4	0	640	0	285	1 105
24 000–24 999	186	3	0	670	0	177	1 036
25 000–25 999	194	4	0	651	0	278	1 127
26 000–26 999	151	3	0	605	0	178	937
27 000–27 999	189	3	0	637	0	147	976
28 000–28 999	175	3	0	531	0	153	862
29 000–29 999	140	2	0	559	0	131	832
30 000–30 999	168	0	0	557	0	64	789
31 000–31 999	174	0	0	523	0	67	764
32 000–32 999	155	2	0	536	0	132	825
33 000–33 999	143	1	0	546	0	49	739
34 000–34 999	157	5	0	482	0	121	765
35 000–35 999	157	2	0	509	0	80	748
36 000–36 999	160	1	0	454	0	36	651
37 000–37 999	182	3	0	440	0	32	657
38 000–38 999	155	1	0	382	0	64	602
39 000–39 999	170	1	0	476	0	14	661
40 000–40 999	404	8	0	635	0	27	1 074
41 000–41 999	132	0	0	351	0	21	504
42 000–42 999	144	1	0	301	0	19	465
43 000–43 999	140	1	0	301	0	12	454
44 000–44 999	152	0	0	294	0	8	454
45 000–45 999	128	0	0	256	0	9	393
46 000+	2 248	8	0	2 854	0	95	5 205
Neudáno	1	1	0	3	0	40	45
Úhrn	8 062	1 161	0	20 608	0	7 520	37 351
Průměrný OVZ	39 657	8 967	0	32 646	0	16 647	30 202

Invalidní důchody									
OVZ	Muži			Ženy			Celkem		
	IT	ID	IP	IT	ID	IP	IT	ID	IP
1–1 999	21	12	37	42	29	144	63	41	181
2 000–2 999	21	12	22	40	14	76	61	26	98
3 000–3 999	25	15	30	30	22	93	55	37	123
4 000–4 999	30	13	47	29	11	83	59	24	130
5 000–5 999	25	20	44	25	11	107	50	31	151
6 000–6 999	29	18	60	28	7	93	57	25	153
7 000–7 999	35	16	41	29	18	87	64	34	128
8 000–8 999	21	16	34	28	12	80	49	28	114
9 000–9 999	21	14	49	25	15	77	46	29	126
10 000–10 999	24	18	39	29	19	63	53	37	102
11 000–11 999	28	11	34	25	15	76	53	26	110
12 000–12 999	16	15	45	15	18	72	31	33	117
13 000–13 999	22	11	26	23	12	71	45	23	97
14 000–14 999	29	13	45	25	21	92	54	34	137
15 000–15 999	47	24	69	56	24	146	103	48	215
16 000–16 999	47	35	75	80	36	197	127	71	272
17 000–17 999	70	24	99	101	48	249	171	72	348
18 000–18 999	53	41	110	116	56	282	169	97	392
19 000–19 999	65	32	119	112	67	328	177	99	447
20 000–20 999	74	35	108	124	62	287	198	97	395
21 000–21 999	81	46	132	129	58	329	210	104	461
22 000–22 999	83	44	123	152	66	312	235	110	435
23 000–23 999	60	40	128	107	52	250	167	92	378
24 000–24 999	80	46	152	91	63	284	171	109	436
25 000–25 999	91	48	124	126	54	249	217	102	373
26 000–26 999	83	51	129	113	48	228	196	99	357
27 000–27 999	83	48	160	111	46	218	194	94	378
28 000–28 999	98	39	143	105	39	210	203	78	353
29 000–29 999	93	53	136	93	38	181	186	91	317
30 000–30 999	83	66	150	66	38	161	149	104	311
31 000–31 999	105	52	171	72	38	143	177	90	314
32 000–32 999	107	56	143	69	43	134	176	99	277
33 000–33 999	83	52	149	61	41	141	144	93	290
34 000–34 999	89	70	171	63	25	115	152	95	286
35 000–35 999	110	60	131	59	17	113	169	77	244
36 000–36 999	89	51	136	52	21	107	141	72	243
37 000–37 999	83	53	143	36	20	84	119	73	227
38 000–38 999	64	38	116	42	20	65	106	58	181
39 000–39 999	77	36	134	32	20	74	109	56	208
40 000–40 999	871	369	1 020	645	308	1 376	1 516	677	2 396
41 000–41 999	53	45	111	31	16	48	84	61	159
42 000–42 999	54	38	99	28	17	45	82	55	144
43 000–43 999	61	42	84	19	10	42	80	52	126
44 000–44 999	49	26	77	18	13	43	67	39	120
45 000–45 999	37	22	47	27	4	20	64	26	67
46 000+	454	231	589	134	71	234	588	302	823
Neudáno	12	8	17	12	9	37	24	17	54
Úhrn	3 936	2 125	5 848	3 475	1 712	7 946	7 411	3 837	13 794
Průměrný OVZ	33 712	33 067	32 550	28 118	27 854	26 360	31 089	30 741	28 984

Pozn.: Sloupec „IT“ (invalidní důchod 3. stupně) zahrnuje 412 (270 – muži, 142 – ženy) nově přiznaných invalidních důchodů z mládeži (IM).

9 ZANIKLÉ DŮCHODY V ROCE 2023

9.1 Přehled o počtu zaniklých důchodů podle druhu zániku

Starobní důchody – muži							
Druh zániku	S	SRN	SD	ST	SR	SI	Celkem
01Z	29 003	270	56	10 974	1	3 870	44 174
02Z	0	0	0	0	0	0	0
03Z	0	0	0	0	0	0	0
04Z	0	0	0	0	0	0	0
05Z	0	0	0	0	0	0	0
06Z + 20Z	0	0	0	0	0	0	0
08Z	12	0	0	16	0	37	65
09Z	99	16	0	29	2	4	150
10Z	2	1	0	12	0	1	16
12Z	0	0	0	1	0	0	1
13Z	0	0	0	0	0	0	0
Úhrn	29 116	287	56	11 032	3	3 912	44 406

Starobní důchody – ženy							
Druh zániku	S	SRN	SD	ST	SR	SI	Celkem
01Z	37 795	258	39	6 858	225	3 996	49 171
02Z	0	0	0	0	0	0	0
03Z	0	0	0	0	0	0	0
04Z	0	0	0	0	0	0	0
05Z	0	0	0	0	0	0	0
06Z + 20Z	0	0	0	0	0	0	0
08Z	18	0	4	17	0	64	103
09Z	122	5	0	26	1	9	163
10Z	1	1	0	9	0	1	12
12Z	9	0	0	1	0	0	10
13Z	0	0	0	0	0	0	0
Úhrn	37 945	264	43	6 911	226	4 070	49 459

Starobní důchody – celkem							
Druh zániku	S	SRN	SD	ST	SR	SI	Celkem
01Z	66 798	528	95	17 832	226	7 866	93 345
02Z	0	0	0	0	0	0	0
03Z	0	0	0	0	0	0	0
04Z	0	0	0	0	0	0	0
05Z	0	0	0	0	0	0	0
06Z + 20Z	0	0	0	0	0	0	0
08Z	30	0	4	33	0	101	168
09Z	221	21	0	55	3	13	313
10Z	3	2	0	21	0	2	28
12Z	9	0	0	2	0	0	11
13Z	0	0	0	0	0	0	0
Úhrn	67 061	551	99	17 943	229	7 982	93 865

Invalidní důchody									
Druh zániku	Muži			Ženy			Celkem		
	IT	ID	IP	IT	ID	IP	IT	ID	IP
01Z	2 922	555	665	1 930	248	287	4 852	803	952
02Z	2 859	390	707	2 342	453	708	5 201	843	1 415
03Z	0	0	0	0	0	0	0	0	0
04Z	240	167	1 156	320	204	1 551	560	371	2 707
05Z	0	0	0	0	0	0	0	0	0
06Z + 20Z	0	0	0	0	0	0	0	0	0
08Z	543	1 624	3 283	512	1 275	3 040	1 055	2 899	6 323
09Z	14	7	12	9	6	13	23	13	25
10Z	1	5	5	4	0	4	5	5	9
12Z	0	0	0	0	0	0	0	0	0
13Z	0	0	0	0	0	0	0	0	0
Úhrn	6 579	2 748	5 828	5 117	2 186	5 603	11 696	4 934	11 431

Pozn.: Sloupec „IT“ (invalidní důchod 3. stupně) zahrnuje 755 (399 – muži, 356 – ženy) zaniklých invalidních důchodů z mládí (IM). Od dubna 2014 se do druhu zániku „08Z“ nenačítají zániky z důvodu změny stupně invalidního důchodu.

Pozůstalostní důchody			
Druh zániku	V	VM	D
01Z	30 791	8 961	0
02Z	0	0	0
03Z	1 303	343	0
04Z	3	3	0
05Z	1 866	460	0
06Z + 20Z	0	0	7 074
08Z	28	3	0
09Z	35	21	0
10Z	0	1	0
12Z	0	0	0
13Z	38	54	0
Úhrn	34 064	9 846	7 074

Důchody celkem			
Druh zániku	Muži	Ženy	Celkem
01Z	57 277	82 427	139 704
02Z	3 956	3 503	7 459
03Z	343	1 303	1 646
04Z	1 566	2 078	3 644
05Z	460	1 866	2 326
06Z + 20Z	0	0	7 074
08Z	5 518	4 958	10 476
09Z	204	226	430
10Z	28	20	48
12Z	1	10	11
13Z	54	38	92
Úhrn	69 407	96 429	172 910

Pozn.: Sloupec „Celkem“ zahrnuje 7 074 zaniklých sirotčích důchodů, sloupce „Muži“ a „Ženy“ uvedeny bez sirotčích důchodů.

10 INVALIDITA

10.1 Přehled o počtu nově přiznaných invalidních důchodů podle věku a skupin diagnóz WHO

Invalidní důchody 3. stupně – muži												
Skupiny diagnóz dle WHO	0–19	20–24	25–29	30–34	35–39	40–44	45–49	50–54	55–59	60–64	65+	Celkem
1. skupina	0	0	0	2	0	2	2	7	1	6	0	20
2. skupina	7	8	19	24	39	75	168	225	432	300	0	1 297
3. skupina	0	0	1	0	0	1	2	0	1	0	0	5
4. skupina	4	0	0	2	6	9	19	25	45	20	0	130
5. skupina	269	52	31	33	38	42	47	39	65	35	0	651
6. skupina	48	5	8	13	15	19	26	34	62	32	0	262
7. skupina	0	0	0	0	0	1	3	3	3	2	0	12
8. skupina	1	0	0	0	0	0	0	0	3	2	0	6
9. skupina	3	1	5	14	16	25	65	109	146	123	0	507
10. skupina	0	0	0	2	1	1	3	7	27	17	0	58
11. skupina	2	6	5	13	13	13	35	38	35	15	0	175
12. skupina	0	1	0	1	1	5	0	1	4	5	0	18
13. skupina	7	4	5	14	29	37	80	82	121	96	0	475
14. skupina	0	2	3	4	2	12	11	5	24	6	0	69
15. skupina	0	0	0	0	0	0	0	0	0	0	0	0
16. skupina	0	0	0	0	0	0	0	0	0	0	0	0
17. skupina	12	1	1	0	1	1	2	2	0	2	0	22
18. skupina	0	0	0	0	0	0	0	0	1	3	0	4
19. skupina	2	8	9	16	15	17	26	27	26	15	0	161
Nezařazeno	2	0	1	2	0	6	12	13	16	12	0	64
Úhrn	357	88	88	140	176	266	501	617	1 012	691	0	3 936

Invalidní důchody 3. stupně – ženy												
Skupiny diagnóz dle WHO	0–19	20–24	25–29	30–34	35–39	40–44	45–49	50–54	55–59	60–64	65+	Celkem
1. skupina	0	1	0	1	0	0	0	2	4	0	0	8
2. skupina	6	11	27	54	121	202	351	376	455	169	0	1 772
3. skupina	0	0	1	0	0	0	0	2	0	0	0	3
4. skupina	2	0	0	0	7	3	9	13	22	7	0	63
5. skupina	142	45	23	31	30	47	58	54	69	17	0	516
6. skupina	31	4	2	7	7	16	23	26	26	10	0	152
7. skupina	4	0	1	1	1	1	0	6	1	1	0	16
8. skupina	1	0	0	0	0	0	1	1	0	0	0	3
9. skupina	1	1	4	1	6	11	23	35	46	33	0	161
10. skupina	0	0	0	1	0	0	3	8	15	4	0	31
11. skupina	2	9	4	6	13	10	22	21	20	8	0	115
12. skupina	0	2	1	0	1	1	0	2	3	0	0	10
13. skupina	5	2	6	13	23	45	81	119	125	44	0	463
14. skupina	0	3	1	2	2	5	5	14	7	3	0	42
15. skupina	1	0	0	0	0	0	0	0	0	0	0	1
16. skupina	0	0	0	0	0	0	0	0	0	0	0	0
17. skupina	11	0	0	0	0	2	0	1	2	2	0	18
18. skupina	0	0	0	0	0	3	2	0	1	0	0	6
19. skupina	1	4	3	6	2	6	9	8	17	1	0	57
Nezařazeno	0	0	1	0	2	7	5	5	11	7	0	38
Úhrn	207	82	74	123	215	359	592	693	824	306	0	3 475

Invalidní důchody 3. stupně – celkem												
Skupiny diagnóz dle WHO	0–19	20–24	25–29	30–34	35–39	40–44	45–49	50–54	55–59	60–64	65+	Celkem
1. skupina	0	1	0	3	0	2	2	9	5	6	0	28
2. skupina	13	19	46	78	160	277	519	601	887	469	0	3 069
3. skupina	0	0	2	0	0	1	2	2	1	0	0	8
4. skupina	6	0	0	2	13	12	28	38	67	27	0	193
5. skupina	411	97	54	64	68	89	105	93	134	52	0	1 167
6. skupina	79	9	10	20	22	35	49	60	88	42	0	414
7. skupina	4	0	1	1	1	2	3	9	4	3	0	28
8. skupina	2	0	0	0	0	0	1	1	3	2	0	9
9. skupina	4	2	9	15	22	36	88	144	192	156	0	668
10. skupina	0	0	0	3	1	1	6	15	42	21	0	89
11. skupina	4	15	9	19	26	23	57	59	55	23	0	290
12. skupina	0	3	1	1	2	6	0	3	7	5	0	28
13. skupina	12	6	11	27	52	82	161	201	246	140	0	938
14. skupina	0	5	4	6	4	17	16	19	31	9	0	111
15. skupina	1	0	0	0	0	0	0	0	0	0	0	1
16. skupina	0	0	0	0	0	0	0	0	0	0	0	0
17. skupina	23	1	1	0	1	3	2	3	2	4	0	40
18. skupina	0	0	0	0	0	3	2	0	2	3	0	10
19. skupina	3	12	12	22	17	23	35	35	43	16	0	218
Nezařazeno	2	0	2	2	2	13	17	18	27	19	0	102
Úhrn	564	170	162	263	391	625	1 093	1 310	1 836	997	0	7 411

Invalidní důchody 2. stupně – muži												
Skupiny diagnóz dle WHO	0–19	20–24	25–29	30–34	35–39	40–44	45–49	50–54	55–59	60–64	65+	Celkem
1. skupina	0	0	0	2	0	1	1	0	2	1	0	7
2. skupina	2	1	3	2	3	8	20	36	41	23	0	139
3. skupina	2	0	1	1	0	0	4	2	1	0	0	11
4. skupina	0	2	3	3	5	11	20	27	54	16	0	141
5. skupina	44	41	24	21	31	31	32	31	45	11	0	311
6. skupina	5	4	4	4	7	17	24	33	54	18	0	170
7. skupina	1	1	0	1	1	2	3	4	7	5	0	25
8. skupina	7	1	1	1	0	0	1	0	1	2	0	14
9. skupina	0	3	1	4	7	25	64	86	144	83	0	417
10. skupina	0	0	0	2	1	6	6	18	28	18	0	79
11. skupina	0	8	3	7	3	8	21	22	12	9	0	93
12. skupina	0	1	2	3	3	1	3	1	4	2	0	20
13. skupina	0	1	4	5	19	34	71	106	191	97	0	528
14. skupina	1	0	1	2	4	5	6	10	16	4	0	49
15. skupina	0	0	0	0	0	0	0	0	0	0	0	0
16. skupina	0	0	0	0	0	0	0	0	0	0	0	0
17. skupina	6	0	0	2	2	0	1	0	1	0	0	12
18. skupina	0	0	0	1	0	0	0	2	2	1	0	6
19. skupina	0	2	2	6	9	10	8	15	16	8	0	76
Nezařazeno	0	2	0	2	1	1	4	5	7	5	0	27
Úhrn	68	67	49	69	96	160	289	398	626	303	0	2 125

Invalidní důchody 2. stupně – ženy												
Skupiny diagnóz dle WHO	0–19	20–24	25–29	30–34	35–39	40–44	45–49	50–54	55–59	60–64	65+	Celkem
1. skupina	0	0	0	0	0	0	2	1	2	2	0	7
2. skupina	0	1	1	3	9	29	35	61	58	20	0	217
3. skupina	0	0	0	0	0	1	0	3	5	0	0	9
4. skupina	1	0	2	0	1	4	8	8	20	10	0	54
5. skupina	28	26	24	29	28	40	62	59	79	13	0	388
6. skupina	5	7	6	8	11	17	23	33	34	8	0	152
7. skupina	0	2	1	2	1	5	5	4	3	4	0	27
8. skupina	4	0	0	0	0	1	1	0	3	1	0	10
9. skupina	0	2	2	2	7	9	20	34	58	13	0	147
10. skupina	0	0	0	3	4	5	3	17	18	4	0	54
11. skupina	2	5	4	4	4	3	7	17	14	2	0	62
12. skupina	0	0	2	1	3	0	4	6	5	3	0	24
13. skupina	2	1	2	13	13	28	61	121	174	53	0	468
14. skupina	0	0	2	5	1	4	3	8	6	5	0	34
15. skupina	0	0	0	0	0	0	0	0	0	0	0	0
16. skupina	0	0	0	0	0	0	0	0	0	0	0	0
17. skupina	3	2	1	1	0	1	1	1	0	0	0	10
18. skupina	0	0	0	0	0	1	1	2	0	0	0	4
19. skupina	0	0	2	3	3	5	3	5	3	2	0	26
Nezařazeno	0	0	1	0	1	2	5	2	7	1	0	19
Úhrn	45	46	50	74	86	155	244	382	489	141	0	1 712

Invalidní důchody 2. stupně – celkem												
Skupiny diagnóz dle WHO	0–19	20–24	25–29	30–34	35–39	40–44	45–49	50–54	55–59	60–64	65+	Celkem
1. skupina	0	0	0	2	0	1	3	1	4	3	0	14
2. skupina	2	2	4	5	12	37	55	97	99	43	0	356
3. skupina	2	0	1	1	0	1	4	5	6	0	0	20
4. skupina	1	2	5	3	6	15	28	35	74	26	0	195
5. skupina	72	67	48	50	59	71	94	90	124	24	0	699
6. skupina	10	11	10	12	18	34	47	66	88	26	0	322
7. skupina	1	3	1	3	2	7	8	8	10	9	0	52
8. skupina	11	1	1	1	0	1	2	0	4	3	0	24
9. skupina	0	5	3	6	14	34	84	120	202	96	0	564
10. skupina	0	0	0	5	5	11	9	35	46	22	0	133
11. skupina	2	13	7	11	7	11	28	39	26	11	0	155
12. skupina	0	1	4	4	6	1	7	7	9	5	0	44
13. skupina	2	2	6	18	32	62	132	227	365	150	0	996
14. skupina	1	0	3	7	5	9	9	18	22	9	0	83
15. skupina	0	0	0	0	0	0	0	0	0	0	0	0
16. skupina	0	0	0	0	0	0	0	0	0	0	0	0
17. skupina	9	2	1	3	2	1	2	1	1	0	0	22
18. skupina	0	0	0	1	0	1	1	4	2	1	0	10
19. skupina	0	2	4	9	12	15	11	20	19	10	0	102
Nezařazeno	0	2	1	2	2	3	9	7	14	6	0	46
Úhrn	113	113	99	143	182	315	533	780	1 115	444	0	3 837

Invalidní důchody 1. stupně – muži												
Skupiny diagnóz dle WHO	0–19	20–24	25–29	30–34	35–39	40–44	45–49	50–54	55–59	60–64	65+	Celkem
1. skupina	0	0	0	0	0	2	2	0	6	2	0	12
2. skupina	2	5	4	7	12	19	30	40	88	54	0	261
3. skupina	1	0	2	2	0	2	5	2	2	1	0	17
4. skupina	4	3	6	2	10	21	30	49	77	41	0	243
5. skupina	87	119	89	74	67	92	107	112	110	34	0	891
6. skupina	7	11	18	20	34	48	69	77	108	38	0	430
7. skupina	2	2	2	5	4	4	6	7	4	3	0	39
8. skupina	5	4	2	4	4	8	12	7	17	6	0	69
9. skupina	1	3	7	13	27	53	116	173	264	146	0	803
10. skupina	0	0	3	0	3	10	12	24	51	24	0	127
11. skupina	2	13	13	20	14	25	27	22	43	10	0	189
12. skupina	0	3	3	8	6	5	13	13	16	2	0	69
13. skupina	7	10	29	51	104	170	349	482	756	321	0	2 279
14. skupina	1	0	1	3	1	2	6	6	15	6	0	41
15. skupina	0	0	0	0	0	0	0	0	0	0	0	0
16. skupina	0	0	0	0	0	0	0	0	0	0	0	0
17. skupina	3	3	1	2	4	4	0	4	3	0	0	24
18. skupina	0	0	0	0	0	2	0	3	3	1	0	9
19. skupina	1	8	7	19	23	32	60	48	51	33	0	282
Nezařazeno	1	2	1	1	1	8	13	11	12	13	0	63
Úhrn	124	186	188	231	314	507	857	1 080	1 626	735	0	5 848

Invalidní důchody 1. stupně – ženy												
Skupiny diagnóz dle WHO	0–19	20–24	25–29	30–34	35–39	40–44	45–49	50–54	55–59	60–64	65+	Celkem
1. skupina	0	1	0	1	1	3	5	4	4	1	0	20
2. skupina	1	2	9	20	39	75	176	166	167	50	0	705
3. skupina	0	0	1	2	1	2	3	6	3	1	0	19
4. skupina	2	4	8	2	11	19	32	50	54	16	0	198
5. skupina	86	153	118	124	146	197	303	363	344	67	0	1 901
6. skupina	8	27	31	45	67	67	107	102	104	8	0	566
7. skupina	0	3	1	1	1	7	10	10	12	3	0	48
8. skupina	4	9	4	4	2	13	12	23	19	3	0	93
9. skupina	1	5	3	10	11	42	54	75	106	35	0	342
10. skupina	0	1	5	2	6	8	21	33	47	8	0	131
11. skupina	4	13	16	19	23	22	41	30	38	9	0	215
12. skupina	1	4	10	11	5	11	20	19	19	3	0	103
13. skupina	12	20	37	68	132	251	606	838	1 115	215	0	3 294
14. skupina	0	0	1	5	5	6	13	14	8	2	0	54
15. skupina	0	0	0	0	0	0	0	0	1	0	0	1
16. skupina	0	0	0	0	0	0	0	0	0	0	0	0
17. skupina	4	4	7	5	3	6	3	2	4	0	0	38
18. skupina	0	0	0	1	0	2	1	2	5	0	0	11
19. skupina	0	3	1	8	9	18	18	36	31	12	0	136
Nezařazeno	1	0	0	6	2	4	15	20	19	4	0	71
Úhrn	124	249	252	334	464	753	1 440	1 793	2 100	437	0	7 946

Invalidní důchody 1. stupně – celkem												
Skupiny diagnóz dle WHO	0–19	20–24	25–29	30–34	35–39	40–44	45–49	50–54	55–59	60–64	65+	Celkem
1. skupina	0	1	0	1	1	5	7	4	10	3	0	32
2. skupina	3	7	13	27	51	94	206	206	255	104	0	966
3. skupina	1	0	3	4	1	4	8	8	5	2	0	36
4. skupina	6	7	14	4	21	40	62	99	131	57	0	441
5. skupina	173	272	207	198	213	289	410	475	454	101	0	2 792
6. skupina	15	38	49	65	101	115	176	179	212	46	0	996
7. skupina	2	5	3	6	5	11	16	17	16	6	0	87
8. skupina	9	13	6	8	6	21	24	30	36	9	0	162
9. skupina	2	8	10	23	38	95	170	248	370	181	0	1 145
10. skupina	0	1	8	2	9	18	33	57	98	32	0	258
11. skupina	6	26	29	39	37	47	68	52	81	19	0	404
12. skupina	1	7	13	19	11	16	33	32	35	5	0	172
13. skupina	19	30	66	119	236	421	955	1 320	1 871	536	0	5 573
14. skupina	1	0	2	8	6	8	19	20	23	8	0	95
15. skupina	0	0	0	0	0	0	0	0	1	0	0	1
16. skupina	0	0	0	0	0	0	0	0	0	0	0	0
17. skupina	7	7	8	7	7	10	3	6	7	0	0	62
18. skupina	0	0	0	1	0	4	1	5	8	1	0	20
19. skupina	1	11	8	27	32	50	78	84	82	45	0	418
Nezařazeno	2	2	1	7	3	12	28	31	31	17	0	134
Úhrn	248	435	440	565	778	1 260	2 297	2 873	3 726	1 172	0	13 794

10.2 Přehled o počtu vyplácených invalidních důchodů podle věku a skupin diagnóz WHO (stav k 31. 12. 2023)

Invalidní důchody 3. stupně – muži												
Skupiny diagnóz dle WHO	0–19	20–24	25–29	30–34	35–39	40–44	45–49	50–54	55–59	60–64	65+	Celkem
1. skupina	1	2	2	10	16	25	38	52	77	101	0	324
2. skupina	20	60	92	140	195	316	650	917	1 515	2 207	9	6 121
3. skupina	0	5	2	13	18	24	36	35	57	42	0	232
4. skupina	6	23	29	57	96	121	290	413	682	930	7	2 654
5. skupina	720	2 156	2 535	3 154	3 554	4 398	4 902	3 981	3 856	3 573	19	32 848
6. skupina	130	459	717	933	789	912	1 362	1 322	1 288	1 459	5	9 376
7. skupina	10	46	99	118	168	193	230	234	243	283	3	1 627
8. skupina	3	21	31	51	60	80	55	70	78	98	0	547
9. skupina	4	27	46	95	162	298	622	1 053	2 008	3 324	24	7 663
10. skupina	0	2	3	12	14	55	116	188	328	536	5	1 259
11. skupina	3	27	45	93	102	172	312	354	437	521	1	2 067
12. skupina	1	4	5	9	20	23	56	51	84	104	0	357
13. skupina	21	125	150	194	301	547	1 029	1 520	2 499	3 990	16	10 392
14. skupina	3	13	25	40	46	75	155	209	261	297	2	1 126
15. skupina	0	0	0	0	0	0	0	0	0	0	0	0
16. skupina	1	2	2	4	4	0	8	3	2	3	0	29
17. skupina	34	121	154	190	169	152	186	154	90	100	0	1 350
18. skupina	1	3	2	2	1	3	7	7	14	17	0	57
19. skupina	4	44	112	201	350	483	744	642	720	798	3	4 101
Nezařazeno	4	10	26	40	46	71	169	297	563	800	4	2 030
Úhrn	966	3 150	4 077	5 356	6 111	7 948	10 967	11 502	14 802	19 183	98	84 160

Invalidní důchod 3. stupně – ženy												
Skupiny diagnóz dle WHO	0–19	20–24	25–29	30–34	35–39	40–44	45–49	50–54	55–59	60–64	65+	Celkem
1. skupina	0	2	4	9	5	22	31	49	72	70	2	266
2. skupina	6	55	93	191	367	631	1 153	1 459	1 898	2 094	12	7 959
3. skupina	2	2	7	8	9	16	34	33	46	44	2	203
4. skupina	4	15	34	54	89	128	252	312	500	567	4	1 959
5. skupina	354	1 319	1 534	2 022	2 312	3 115	4 135	4 129	4 680	4 274	25	27 899
6. skupina	89	363	486	652	642	762	1 369	1 509	1 553	1 339	4	8 768
7. skupina	7	44	62	93	135	154	221	218	281	291	0	1 506
8. skupina	2	17	18	30	43	61	91	80	113	113	0	568
9. skupina	3	16	33	62	95	221	411	701	1 071	1 327	6	3 946
10. skupina	0	2	2	6	16	51	166	237	380	439	0	1 299
11. skupina	4	24	50	114	122	178	280	320	404	388	1	1 885
12. skupina	0	6	5	8	11	35	80	69	93	94	1	402
13. skupina	13	75	128	144	290	542	1 313	1 912	2 952	3 449	24	10 842
14. skupina	2	8	10	35	37	52	102	156	188	182	1	773
15. skupina	0	0	0	0	1	2	2	4	1	1	0	11
16. skupina	0	0	0	2	2	5	5	7	3	2	0	26
17. skupina	39	109	95	170	125	156	190	149	157	136	0	1 326
18. skupina	1	2	3	3	2	8	12	10	21	19	0	81
19. skupina	4	18	22	72	106	167	209	194	261	247	2	1 302
Nezařazeno	1	8	12	24	29	45	96	159	347	506	1	1 228
Úhrn	531	2 085	2 598	3 699	4 438	6 351	10 152	11 707	15 021	15 582	85	72 249

Invalidní důchody 3. stupně – celkem												
Skupiny diagnóz dle WHO	0–19	20–24	25–29	30–34	35–39	40–44	45–49	50–54	55–59	60–64	65+	Celkem
1. skupina	1	4	6	19	21	47	69	101	149	171	2	590
2. skupina	26	115	185	331	562	947	1 803	2 376	3 413	4 301	21	14 080
3. skupina	2	7	9	21	27	40	70	68	103	86	2	435
4. skupina	10	38	63	111	185	249	542	725	1 182	1 497	11	4 613
5. skupina	1 074	3 475	4 069	5 176	5 866	7 513	9 037	8 110	8 536	7 847	44	60 747
6. skupina	219	822	1 203	1 585	1 431	1 674	2 731	2 831	2 841	2 798	9	18 144
7. skupina	17	90	161	211	303	347	451	452	524	574	3	3 133
8. skupina	5	38	49	81	103	141	146	150	191	211	0	1 115
9. skupina	7	43	79	157	257	519	1 033	1 754	3 079	4 651	30	11 609
10. skupina	0	4	5	18	30	106	282	425	708	975	5	2 558
11. skupina	7	51	95	207	224	350	592	674	841	909	2	3 952
12. skupina	1	10	10	17	31	58	136	120	177	198	1	759
13. skupina	34	200	278	338	591	1 089	2 342	3 432	5 451	7 439	40	21 234
14. skupina	5	21	35	75	83	127	257	365	449	479	3	1 899
15. skupina	0	0	0	0	1	2	2	4	1	1	0	11
16. skupina	1	2	2	6	6	5	13	10	5	5	0	55
17. skupina	73	230	249	360	294	308	376	303	247	236	0	2 676
18. skupina	2	5	5	5	3	11	19	17	35	36	0	138
19. skupina	8	62	134	273	456	650	953	836	981	1 045	5	5 403
Nezařazeno	5	18	38	64	75	116	265	456	910	1 306	5	3 258
Úhrn	1 497	5 235	6 675	9 055	10 549	14 299	21 119	23 209	29 823	34 765	183	156 409

Invalidní důchody 2. stupně – muži												
Skupiny diagnóz dle WHO	0–19	20–24	25–29	30–34	35–39	40–44	45–49	50–54	55–59	60–64	65+	Celkem
1. skupina	0	2	2	5	11	16	24	40	49	36	0	185
2. skupina	2	21	44	68	109	149	296	392	557	540	1	2 179
3. skupina	3	7	5	12	17	21	40	29	18	27	0	179
4. skupina	2	13	32	37	72	117	172	311	449	409	0	1 614
5. skupina	137	547	585	694	703	789	934	771	817	694	2	6 673
6. skupina	15	91	136	241	246	287	472	497	539	472	0	2 996
7. skupina	3	26	37	43	42	45	92	93	114	108	0	603
8. skupina	20	50	61	98	69	64	82	93	85	76	0	698
9. skupina	1	15	28	40	87	173	458	819	1 343	1 518	1	4 483
10. skupina	0	2	4	14	29	70	128	154	269	284	1	955
11. skupina	3	21	51	86	142	178	247	260	339	232	0	1 559
12. skupina	1	5	10	20	29	33	80	65	97	80	0	420
13. skupina	10	43	75	125	261	560	1 329	1 863	3 150	3 390	3	10 809
14. skupina	5	12	15	25	25	45	95	115	124	118	0	579
15. skupina	0	0	0	0	0	0	0	0	0	0	0	0
16. skupina	0	1	0	1	4	1	6	2	1	1	0	17
17. skupina	10	38	48	59	53	50	61	52	40	44	0	455
18. skupina	1	0	1	1	1	3	6	5	10	4	0	32
19. skupina	3	9	34	111	177	251	436	443	534	442	1	2 441
Nezařazeno	2	14	20	19	26	41	79	109	157	192	1	660
Úhrn	218	917	1 188	1 699	2 103	2 893	5 037	6 113	8 692	8 667	10	37 537

Invalidní důchody 2. stupně – ženy												
Skupiny diagnóz dle WHO	0–19	20–24	25–29	30–34	35–39	40–44	45–49	50–54	55–59	60–64	65+	Celkem
1. skupina	0	1	2	5	4	12	23	41	52	46	0	186
2. skupina	2	16	32	80	120	320	648	817	1 113	738	3	3 889
3. skupina	1	1	4	5	6	16	29	35	45	23	0	165
4. skupina	4	11	29	46	68	111	199	303	443	293	1	1 508
5. skupina	70	326	397	588	662	910	1 491	1 594	1 940	1 285	7	9 270
6. skupina	7	93	121	247	273	380	676	640	709	376	2	3 524
7. skupina	2	21	28	39	45	57	95	100	139	104	1	631
8. skupina	12	46	63	80	75	82	112	102	133	92	0	797
9. skupina	0	15	22	52	61	113	307	501	718	551	1	2 341
10. skupina	0	2	10	19	32	82	168	259	354	245	1	1 172
11. skupina	2	27	55	99	126	165	226	251	285	173	0	1 409
12. skupina	2	4	10	20	39	68	90	113	151	87	1	585
13. skupina	7	50	87	153	275	607	1 618	2 720	4 226	3 094	7	12 844
14. skupina	0	4	9	21	20	48	91	113	114	79	0	499
15. skupina	0	0	0	0	1	1	2	0	2	0	0	6
16. skupina	0	1	0	0	3	0	4	0	0	1	0	9
17. skupina	4	19	34	65	52	64	72	65	76	36	0	487
18. skupina	0	0	1	1	3	5	8	6	12	4	0	40
19. skupina	0	8	19	32	61	70	138	154	233	128	0	843
Nezařazeno	3	6	7	16	25	34	61	82	129	98	0	461
Úhrn	116	651	930	1 568	1 951	3 145	6 058	7 896	10 874	7 453	24	40 666

Invalidní důchody 2. stupně – celkem												
Skupiny diagnóz dle WHO	0–19	20–24	25–29	30–34	35–39	40–44	45–49	50–54	55–59	60–64	65+	Celkem
1. skupina	0	3	4	10	15	28	47	81	101	82	0	371
2. skupina	4	37	76	148	229	469	944	1 209	1 670	1 278	4	6 068
3. skupina	4	8	9	17	23	37	69	64	63	50	0	344
4. skupina	6	24	61	83	140	228	371	614	892	702	1	3 122
5. skupina	207	873	982	1 282	1 365	1 699	2 425	2 365	2 757	1 979	9	15 943
6. skupina	22	184	257	488	519	667	1 148	1 137	1 248	848	2	6 520
7. skupina	5	47	65	82	87	102	187	193	253	212	1	1 234
8. skupina	32	96	124	178	144	146	194	195	218	168	0	1 495
9. skupina	1	30	50	92	148	286	765	1 320	2 061	2 069	2	6 824
10. skupina	0	4	14	33	61	152	296	413	623	529	2	2 127
11. skupina	5	48	106	185	268	343	473	511	624	405	0	2 968
12. skupina	3	9	20	40	68	101	170	178	248	167	1	1 005
13. skupina	17	93	162	278	536	1 167	2 947	4 583	7 376	6 484	10	23 653
14. skupina	5	16	24	46	45	93	186	228	238	197	0	1 078
15. skupina	0	0	0	0	1	1	2	0	2	0	0	6
16. skupina	0	2	0	1	7	1	10	2	1	2	0	26
17. skupina	14	57	82	124	105	114	133	117	116	80	0	942
18. skupina	1	0	2	2	4	8	14	11	22	8	0	72
19. skupina	3	17	53	143	238	321	574	597	767	570	1	3 284
Nezařazeno	5	20	27	35	51	75	140	191	286	290	1	1 121
Úhrn	334	1 568	2 118	3 267	4 054	6 038	11 095	14 009	19 566	16 120	34	78 203

Invalidní důchody 1. stupně – muži												
Skupiny diagnóz dle WHO	0–19	20–24	25–29	30–34	35–39	40–44	45–49	50–54	55–59	60–64	65+	Celkem
1. skupina	0	1	3	9	11	27	63	61	74	58	0	307
2. skupina	1	32	72	137	224	319	559	698	1 014	962	2	4 020
3. skupina	0	5	8	19	26	36	42	48	34	37	0	255
4. skupina	6	37	67	117	154	227	414	548	699	586	1	2 856
5. skupina	183	885	988	1 078	1 141	1 409	1 532	1 435	1 396	962	3	11 012
6. skupina	24	99	187	337	460	593	791	821	895	741	0	4 948
7. skupina	4	17	27	47	46	110	150	156	201	158	0	916
8. skupina	23	91	109	167	235	282	321	369	360	314	1	2 272
9. skupina	2	22	47	99	182	350	833	1 325	2 201	2 263	3	7 327
10. skupina	0	3	10	27	44	102	185	259	409	378	2	1 419
11. skupina	8	50	103	232	259	348	523	450	470	357	1	2 801
12. skupina	0	12	28	49	80	113	185	188	225	148	0	1 028
13. skupina	14	90	206	479	957	2 003	4 072	5 651	7 843	7 052	8	28 375
14. skupina	0	5	19	26	31	64	108	110	149	111	0	623
15. skupina	0	0	0	0	0	0	0	0	0	0	0	0
16. skupina	1	1	2	0	0	3	5	4	6	1	0	23
17. skupina	8	66	84	99	137	156	169	160	115	80	0	1 074
18. skupina	0	1	1	1	1	5	5	14	16	14	0	58
19. skupina	1	30	94	230	431	693	1 168	1 335	1 426	1 102	2	6 512
Nezařazeno	1	14	23	36	50	86	206	324	455	574	1	1 770
Úhrn	276	1 461	2 078	3 189	4 469	6 926	11 331	13 956	17 988	15 898	24	77 596

Invalidní důchody 1. stupně – ženy												
Skupiny diagnóz dle WHO	0–19	20–24	25–29	30–34	35–39	40–44	45–49	50–54	55–59	60–64	65+	Celkem
1. skupina	0	2	2	7	14	23	71	71	118	54	1	363
2. skupina	2	14	82	179	398	848	1 816	2 445	2 958	1 686	1	10 429
3. skupina	0	4	12	14	18	25	52	84	107	45	0	361
4. skupina	6	31	80	115	166	271	480	614	759	481	1	3 004
5. skupina	133	753	904	1 142	1 354	2 089	3 399	3 784	4 356	2 352	5	20 271
6. skupina	12	128	212	429	562	841	1 273	1 326	1 323	731	2	6 839
7. skupina	1	16	29	41	69	91	161	226	214	162	2	1 012
8. skupina	16	83	111	178	231	316	404	426	429	282	1	2 477
9. skupina	2	21	52	82	144	333	650	930	1 304	837	4	4 359
10. skupina	0	5	20	36	65	119	283	372	507	310	1	1 718
11. skupina	8	59	148	244	302	379	546	537	503	279	1	3 006
12. skupina	0	7	42	53	110	179	285	295	315	148	0	1 434
13. skupina	16	105	246	533	1 060	2 238	5 885	8 801	12 429	7 464	19	38 796
14. skupina	0	6	21	29	60	84	141	155	203	114	0	813
15. skupina	0	0	0	0	0	2	1	2	0	0	0	5
16. skupina	0	0	1	1	1	2	3	5	1	1	0	15
17. skupina	11	47	77	102	109	136	195	154	162	90	0	1 083
18. skupina	0	0	3	3	6	12	19	11	28	11	0	93
19. skupina	1	18	36	86	123	217	406	491	551	405	1	2 335
Nezařazeno	3	11	21	34	46	76	133	232	305	224	0	1 085
Úhrn	211	1 310	2 099	3 308	4 838	8 281	16 203	20 961	26 572	15 676	39	99 498

Invalidní důchody 1. stupně – celkem												
Skupiny diagnóz dle WHO	0–19	20–24	25–29	30–34	35–39	40–44	45–49	50–54	55–59	60–64	65+	Celkem
1. skupina	0	3	5	16	25	50	134	132	192	112	1	670
2. skupina	3	46	154	316	622	1 167	2 375	3 143	3 972	2 648	3	14 449
3. skupina	0	9	20	33	44	61	94	132	141	82	0	616
4. skupina	12	68	147	232	320	498	894	1 162	1 458	1 067	2	5 860
5. skupina	316	1 638	1 892	2 220	2 495	3 498	4 931	5 219	5 752	3 314	8	31 283
6. skupina	36	227	399	766	1 022	1 434	2 064	2 147	2 218	1 472	2	11 787
7. skupina	5	33	56	88	115	201	311	382	415	320	2	1 928
8. skupina	39	174	220	345	466	598	725	795	789	596	2	4 749
9. skupina	4	43	99	181	326	683	1 483	2 255	3 505	3 100	7	11 686
10. skupina	0	8	30	63	109	221	468	631	916	688	3	3 137
11. skupina	16	109	251	476	561	727	1 069	987	973	636	2	5 807
12. skupina	0	19	70	102	190	292	470	483	540	296	0	2 462
13. skupina	30	195	452	1 012	2 017	4 241	9 957	14 452	20 272	14 516	27	67 171
14. skupina	0	11	40	55	91	148	249	265	352	225	0	1 436
15. skupina	0	0	0	0	0	2	1	2	0	0	0	5
16. skupina	1	1	3	1	1	5	8	9	7	2	0	38
17. skupina	19	113	161	201	246	292	364	314	277	170	0	2 157
18. skupina	0	1	4	4	7	17	24	25	44	25	0	151
19. skupina	2	48	130	316	554	910	1 574	1 826	1 977	1 507	3	8 847
Nezařazeno	4	25	44	70	96	162	339	556	760	798	1	2 855
Úhrn	487	2 771	4 177	6 497	9 307	15 207	27 534	34 917	44 560	31 574	63	177 094

11 ZMĚNY MEZI STUPNI INVALIDNÍHO DŮCHODU V ROCE 2023

11.1 Přehled o změnách mezi stupni invalidního důchodu

Důvod změny	Muži			Ženy			Celkem		
	IT	ID	IP	IT	ID	IP	IT	ID	IP
01M	1 426	1 528	-	1 261	2 012	-	2 687	3 540	-
02M	-	882	631	-	1 068	826	-	1 950	1 457
03M	949	-	-	1 032	-	-	1 981	-	-
04M	-	-	639	-	-	1 044	-	-	1 683

Pozn.: Uvedené počty jsou po provedené změně stupně.

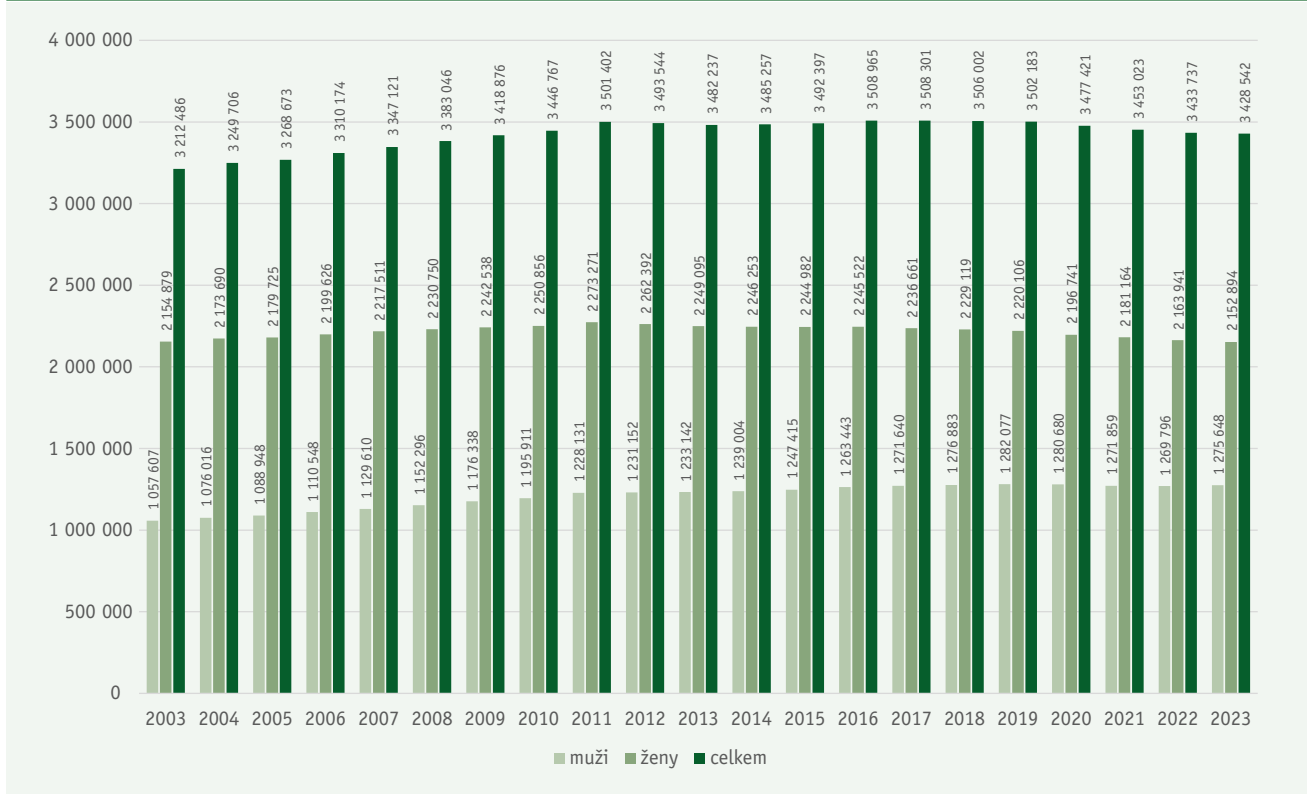
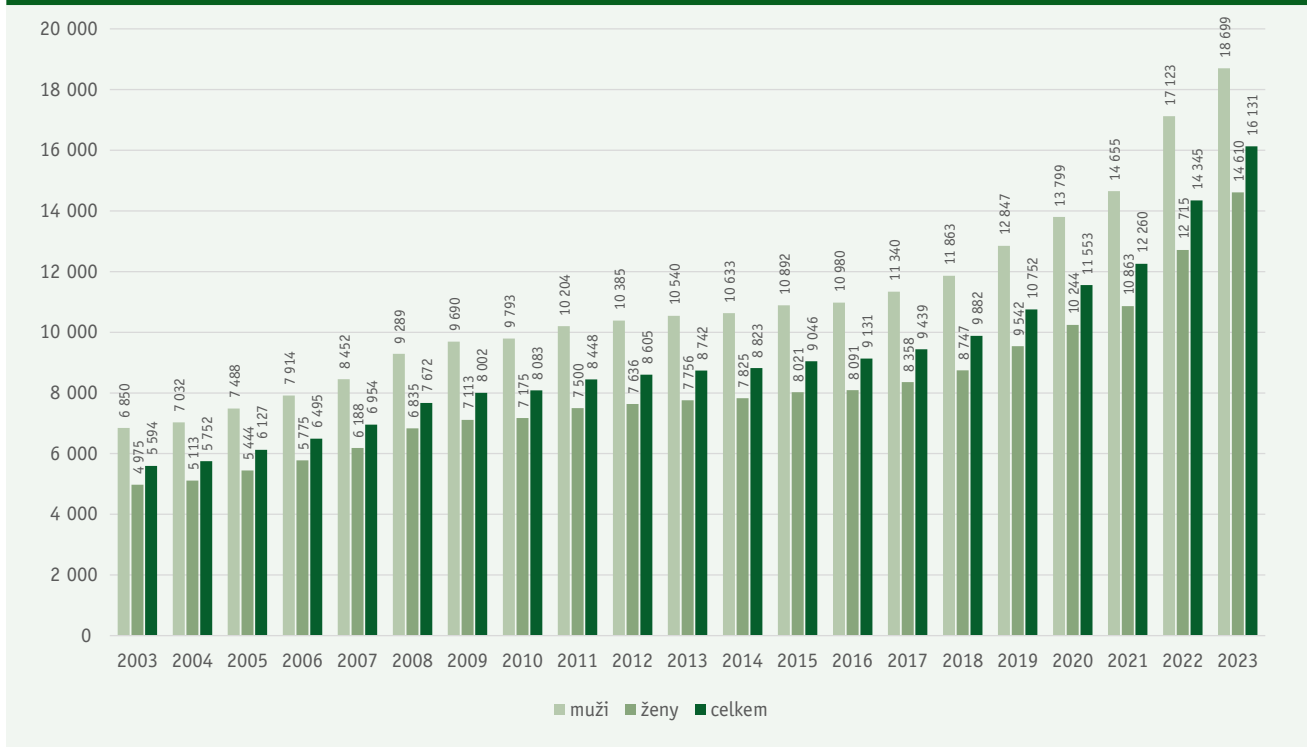
11.2 Změny mezi stupni invalidního důchodu podle věku důchodce

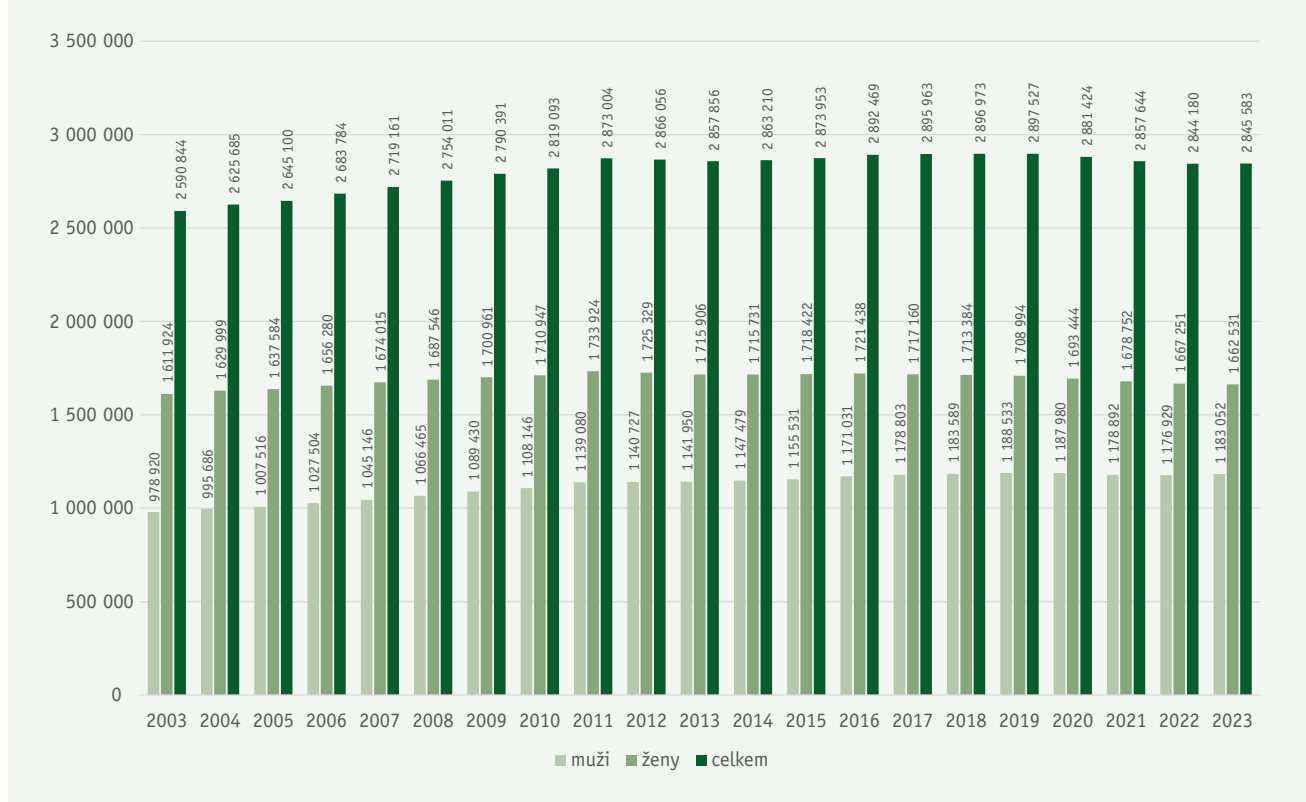
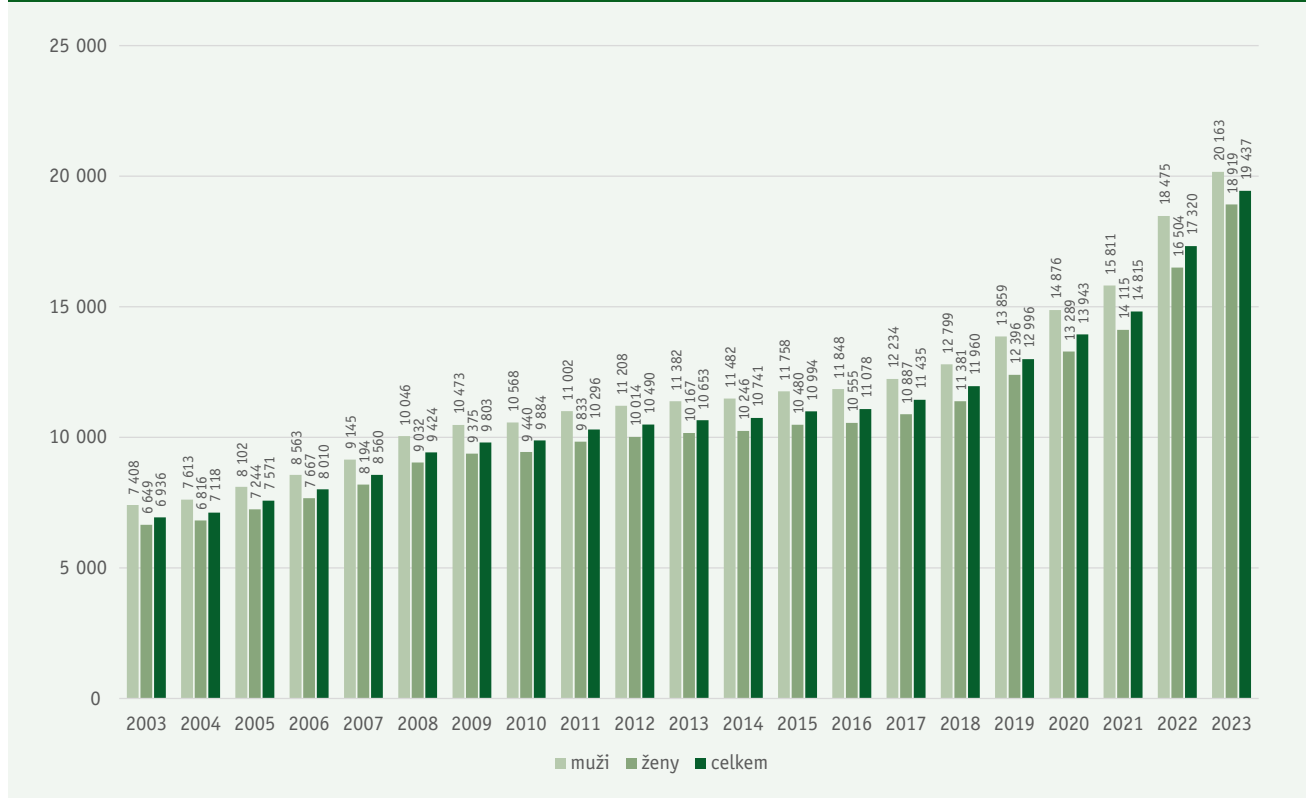
Invalidní důchody 3. stupně												
Věk	Muži				Ženy				Celkem			
	01M	02M	03M	04M	01M	02M	03M	04M	01M	02M	03M	04M
0–19	3	0	10	0	4	0	5	0	7	0	15	0
20–24	39	0	21	0	21	0	20	0	60	0	41	0
25–29	41	0	27	0	28	0	18	0	69	0	45	0
30–34	50	0	23	0	46	0	45	0	96	0	68	0
35–39	54	0	32	0	58	0	42	0	112	0	74	0
40–44	86	0	57	0	91	0	78	0	177	0	135	0
45–49	163	0	110	0	213	0	147	0	376	0	257	0
50	26	0	28	0	62	0	39	0	88	0	67	0
51	42	0	24	0	53	0	39	0	95	0	63	0
52	47	0	29	0	42	0	40	0	89	0	69	0
53	60	0	32	0	52	0	42	0	112	0	74	0
54	55	0	32	0	63	0	48	0	118	0	80	0
50–54	230	0	145	0	272	0	208	0	502	0	353	0
55	45	0	33	0	51	0	52	0	96	0	85	0
56	67	0	44	0	51	0	42	0	118	0	86	0
57	81	0	43	0	56	0	69	0	137	0	112	0
58	76	0	66	0	75	0	57	0	151	0	123	0
59	110	0	70	0	82	0	74	0	192	0	144	0
55–59	379	0	256	0	315	0	294	0	694	0	550	0
60	85	0	73	0	91	0	67	0	176	0	140	0
61	123	0	69	0	57	0	48	0	180	0	117	0
62	91	0	66	0	35	0	31	0	126	0	97	0
63	63	0	48	0	21	0	21	0	84	0	69	0
64	18	0	12	0	9	0	8	0	27	0	20	0
60–64	380	0	268	0	213	0	175	0	593	0	443	0
65	1	0	0	0	0	0	0	0	1	0	0	0
Neudáno	0	0	0	0	0	0	0	0	0	0	0	0
Úhrn	1 426	0	949	0	1 261	0	1 032	0	2 687	0	1 981	0
Prům. věk	52	0	52	0	51	0	51	0	51	0	52	0

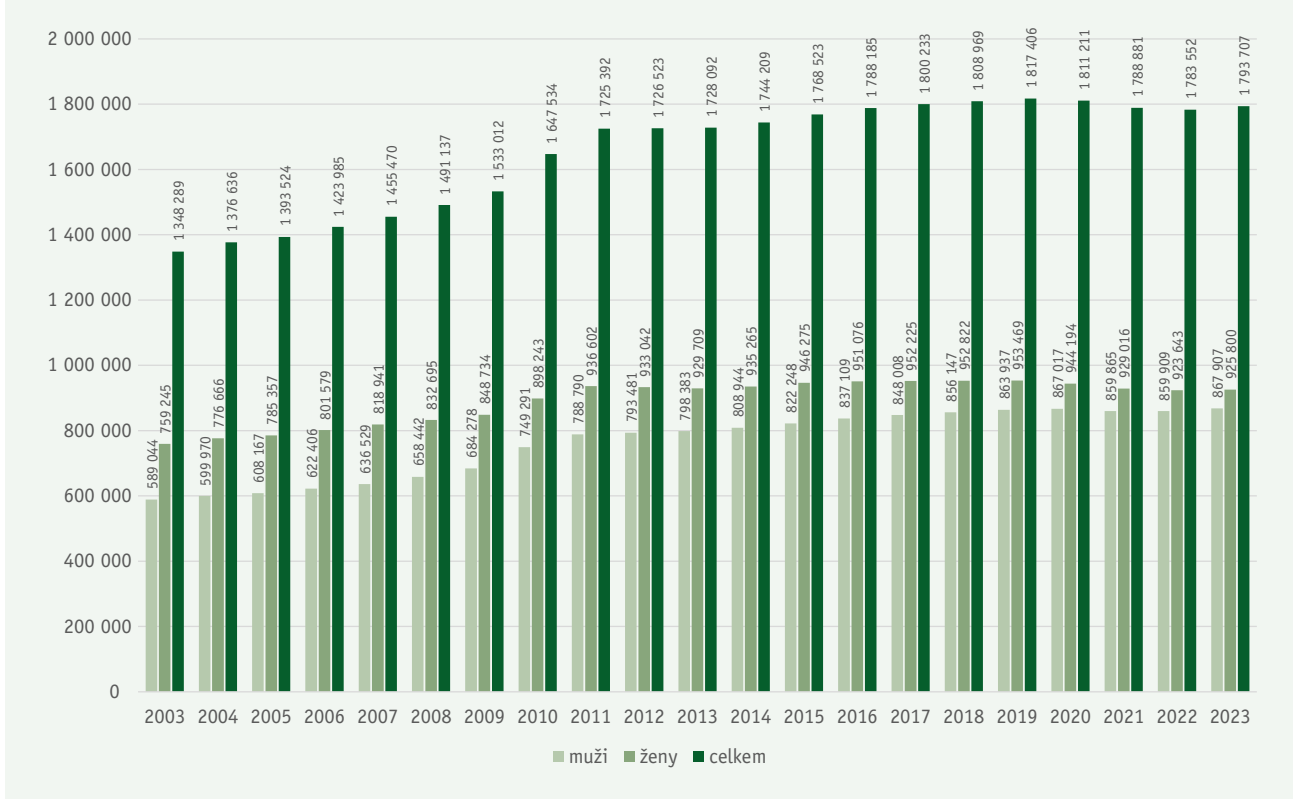
Invalidní důchody 2. stupně												
Věk	Muži				Ženy				Celkem			
	01M	02M	03M	04M	01M	02M	03M	04M	01M	02M	03M	04M
0-19	9	1	0	0	4	2	0	0	13	3	0	0
20-24	37	27	0	0	36	20	0	0	73	47	0	0
25-29	41	40	0	0	40	38	0	0	81	78	0	0
30-34	40	57	0	0	81	65	0	0	121	122	0	0
35-39	84	63	0	0	87	79	0	0	171	142	0	0
40-44	114	81	0	0	152	136	0	0	266	217	0	0
45-49	190	143	0	0	323	247	0	0	513	390	0	0
50	45	36	0	0	100	45	0	0	145	81	0	0
51	41	39	0	0	79	37	0	0	120	76	0	0
52	50	29	0	0	74	45	0	0	124	74	0	0
53	51	38	0	0	74	38	0	0	125	76	0	0
54	63	28	0	0	109	38	0	0	172	66	0	0
50-54	250	170	0	0	436	203	0	0	686	373	0	0
55	72	32	0	0	116	42	0	0	188	74	0	0
56	83	45	0	0	111	35	0	0	194	80	0	0
57	83	43	0	0	126	44	0	0	209	87	0	0
58	110	43	0	0	124	38	0	0	234	81	0	0
59	108	47	0	0	117	42	0	0	225	89	0	0
55-59	456	210	0	0	594	201	0	0	1 050	411	0	0
60	105	26	0	0	137	32	0	0	242	58	0	0
61	100	27	0	0	64	24	0	0	164	51	0	0
62	63	14	0	0	36	15	0	0	99	29	0	0
63	34	18	0	0	13	5	0	0	47	23	0	0
64	5	5	0	0	9	1	0	0	14	6	0	0
60-64	307	90	0	0	259	77	0	0	566	167	0	0
65	0	0	0	0	0	0	0	0	0	0	0	0
Neudáno	0	0	0	0	0	0	0	0	0	0	0	0
Úhrn	1 528	882	0	0	2 012	1 068	0	0	3 540	1 950	0	0
Prům. věk	51	48	0	0	51	47	0	0	51	48	0	0

Invalidní důchody 1. stupně												
Věk	Muži				Ženy				Celkem			
	01M	02M	03M	04M	01M	02M	03M	04M	01M	02M	03M	04M
0-19	0	2	0	1	0	0	0	0	0	2	0	1
20-24	0	11	0	15	0	8	0	14	0	19	0	29
25-29	0	24	0	28	0	28	0	34	0	52	0	62
30-34	0	49	0	39	0	44	0	34	0	93	0	73
35-39	0	54	0	40	0	70	0	65	0	124	0	105
40-44	0	73	0	49	0	122	0	146	0	195	0	195
45-49	0	121	0	107	0	180	0	214	0	301	0	321
50	0	29	0	20	0	39	0	42	0	68	0	62
51	0	25	0	15	0	44	0	47	0	69	0	62
52	0	27	0	24	0	32	0	52	0	59	0	76
53	0	28	0	25	0	44	0	47	0	72	0	72
54	0	19	0	26	0	28	0	40	0	47	0	66
50-54	0	128	0	110	0	187	0	228	0	315	0	338
55	0	21	0	33	0	34	0	43	0	55	0	76
56	0	35	0	30	0	25	0	34	0	60	0	64
57	0	25	0	27	0	23	0	48	0	48	0	75
58	0	20	0	41	0	34	0	55	0	54	0	96
59	0	16	0	32	0	35	0	51	0	51	0	83
55-59	0	117	0	163	0	151	0	231	0	268	0	394
60	0	17	0	25	0	22	0	38	0	39	0	63
61	0	18	0	28	0	8	0	27	0	26	0	55
62	0	9	0	19	0	6	0	9	0	15	0	28
63	0	7	0	14	0	0	0	3	0	7	0	17
64	0	1	0	1	0	0	0	1	0	1	0	2
60-64	0	52	0	87	0	36	0	78	0	88	0	165
65	0	0	0	0	0	0	0	0	0	0	0	0
Neudáno	0	0	0	0	0	0	0	0	0	0	0	0
Úhrn	0	631	0	639	0	826	0	1 044	0	1 457	0	1 683
Prům. věk	0	47	0	49	0	47	0	49	0	47	0	49

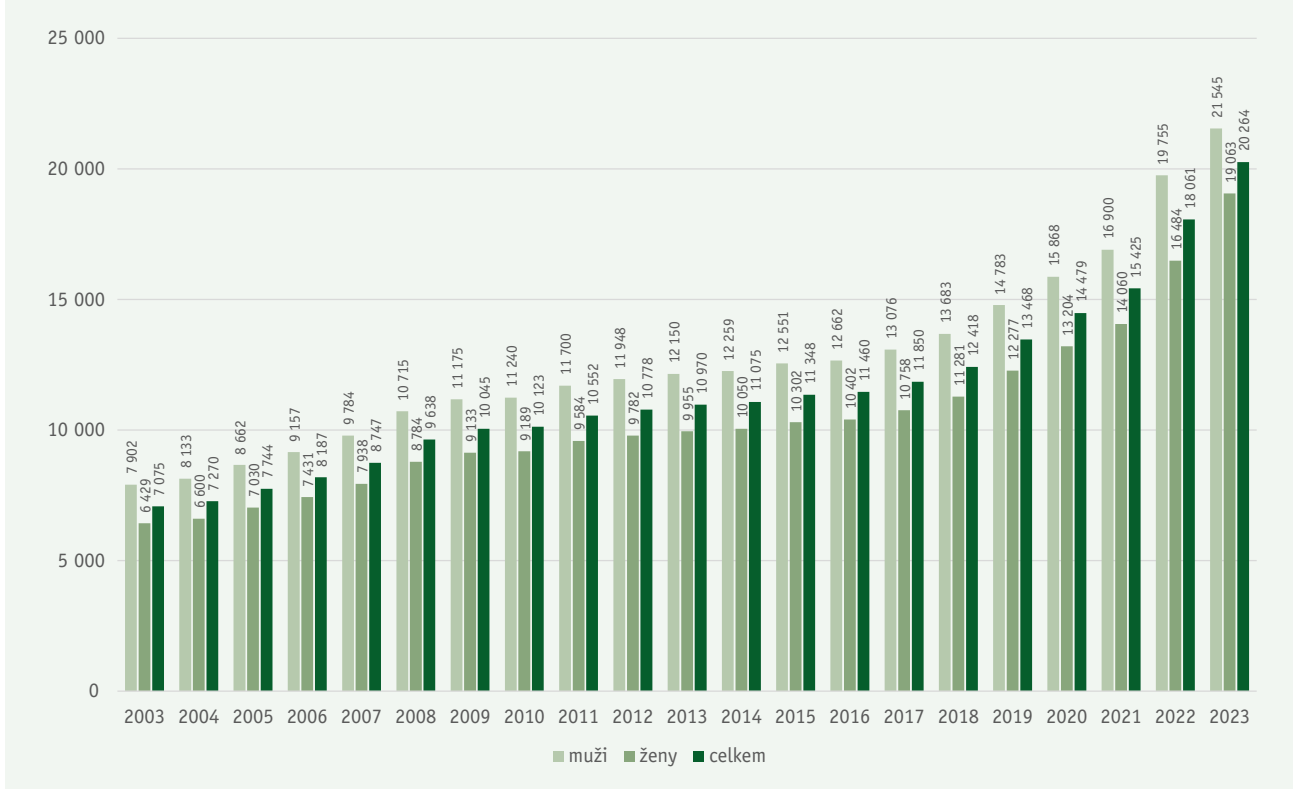
PŘÍLOHY

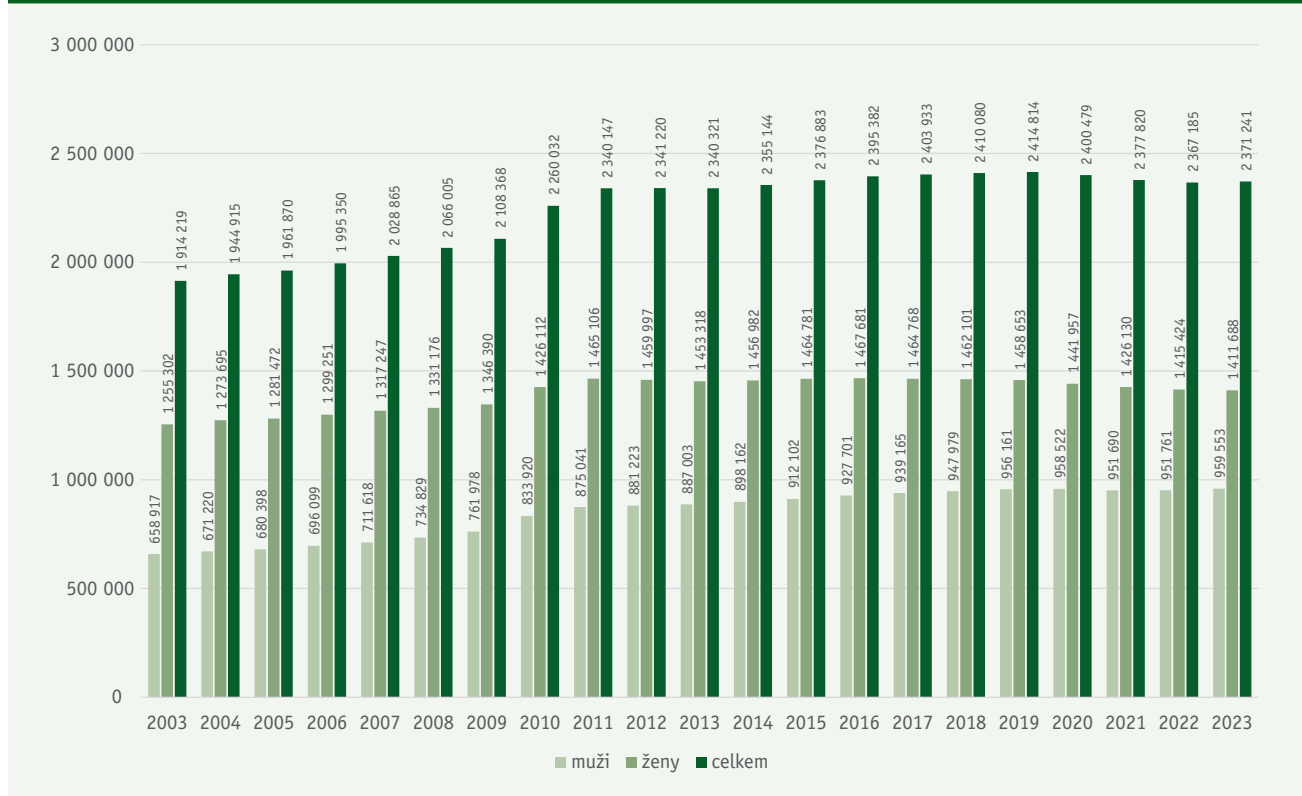
Graf 1: Počet vyplácených důchodů v letech 2003–2023 (stav k 31. 12.)

Graf 2: Průměrná výše vyplácených důchodů v letech 2003–2023 v Kč (stav k 31. 12.)


Graf 3: Počet důchodců v letech 2003–2023 (stav k 31. 12.)

Graf 4: Průměrná výše důchodů vyplácená důchodcům v letech 2003–2023 v Kč (stav k 31. 12.)


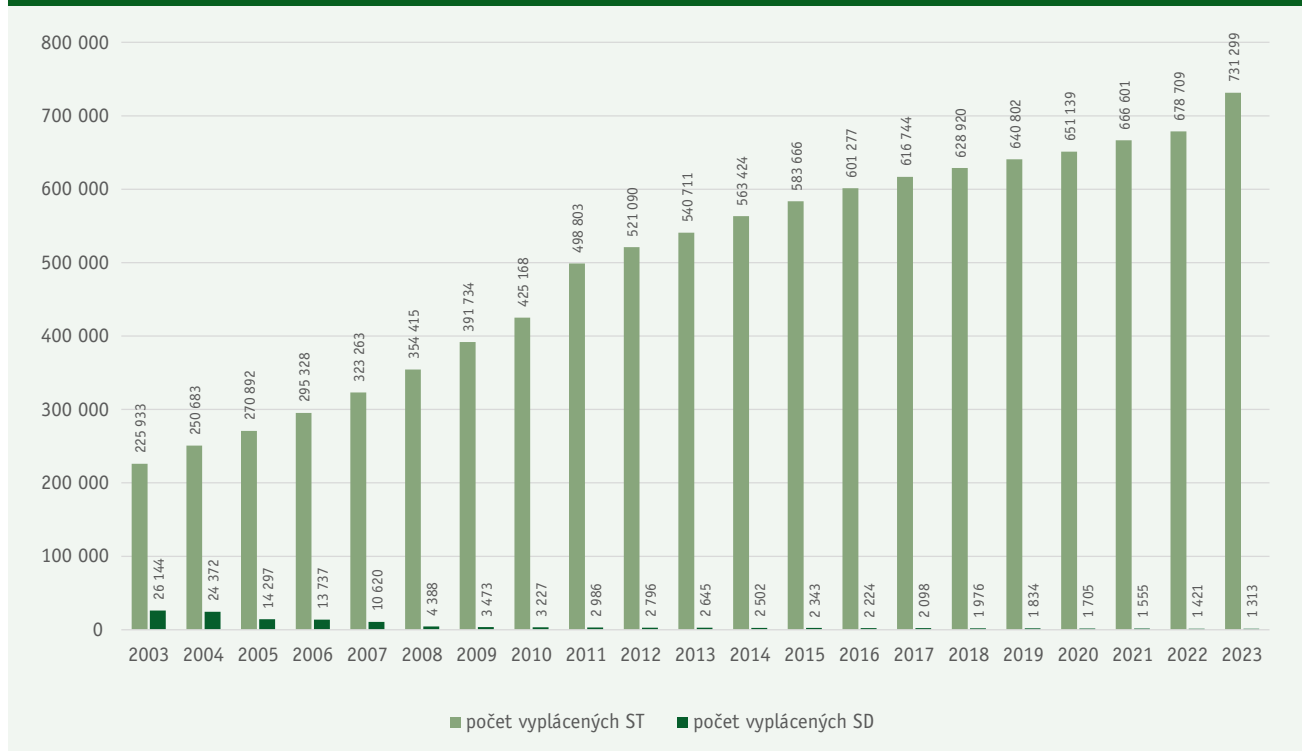
Graf 5: Počet důchodců pobírajících sólo starobní důchod v letech 2003–2023 (stav k 31. 12.)


Pozn.: Od roku 2001 včetně poměrných starobních důchodů. Od roku 2010 obsahuje i důchody SI.

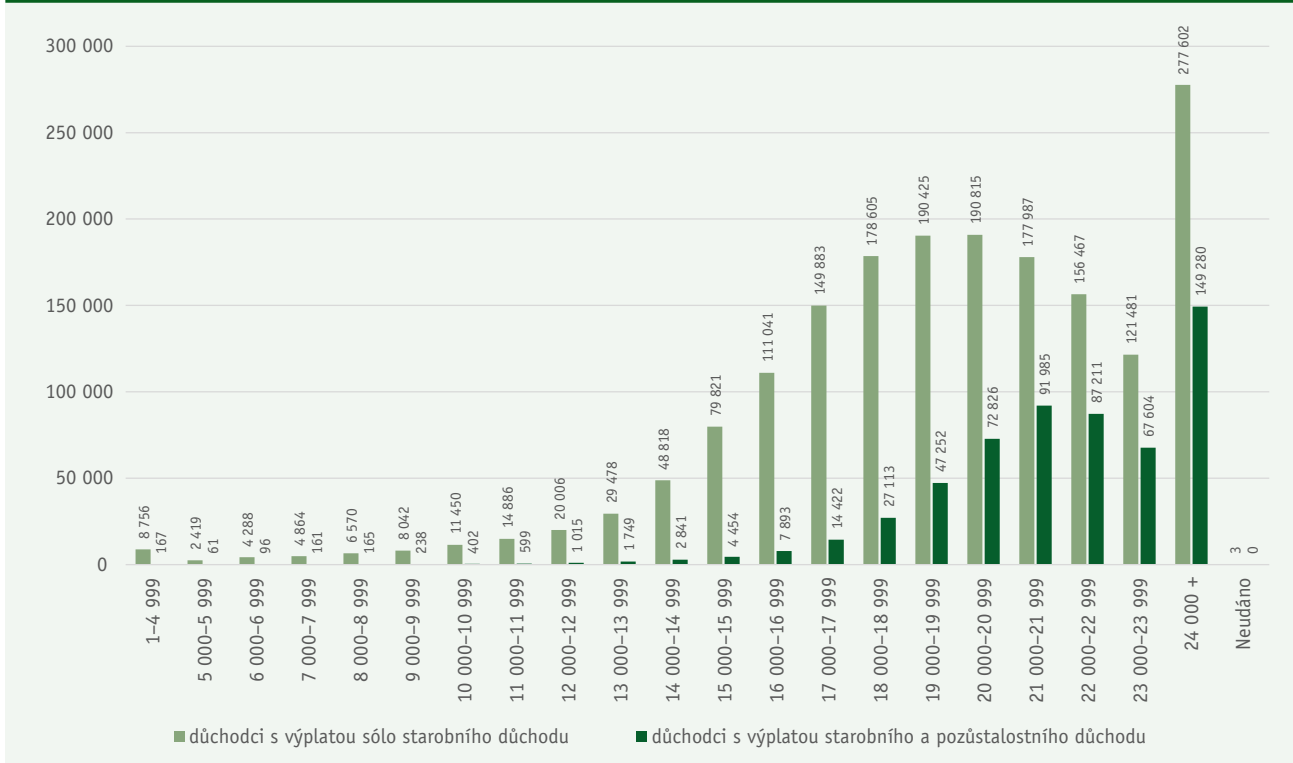
Graf 6: Průměrná výše vypláčených sólo starobních důchodů v letech 2003–2023 v Kč (stav k 31. 12.)


Graf 7: Počet vyplácených starobních důchodů v letech 2003–2023 (stav k 31. 12.)


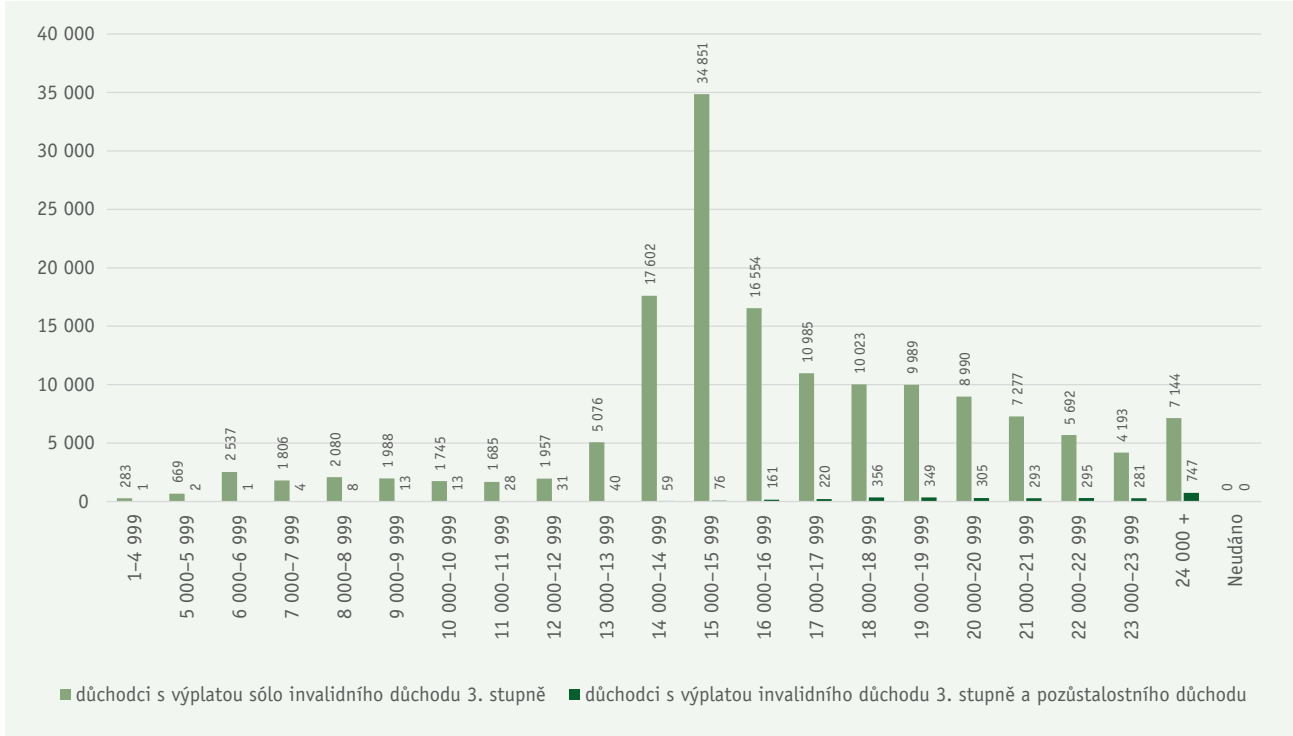
Pozn.: Včetně předčasných starobních důchodů. Od roku 2010 obsahuje i důchody SI.

Graf 8: Počet vyplácených předčasných starobních důchodů v letech 2003–2023 (stav k 31. 12.)


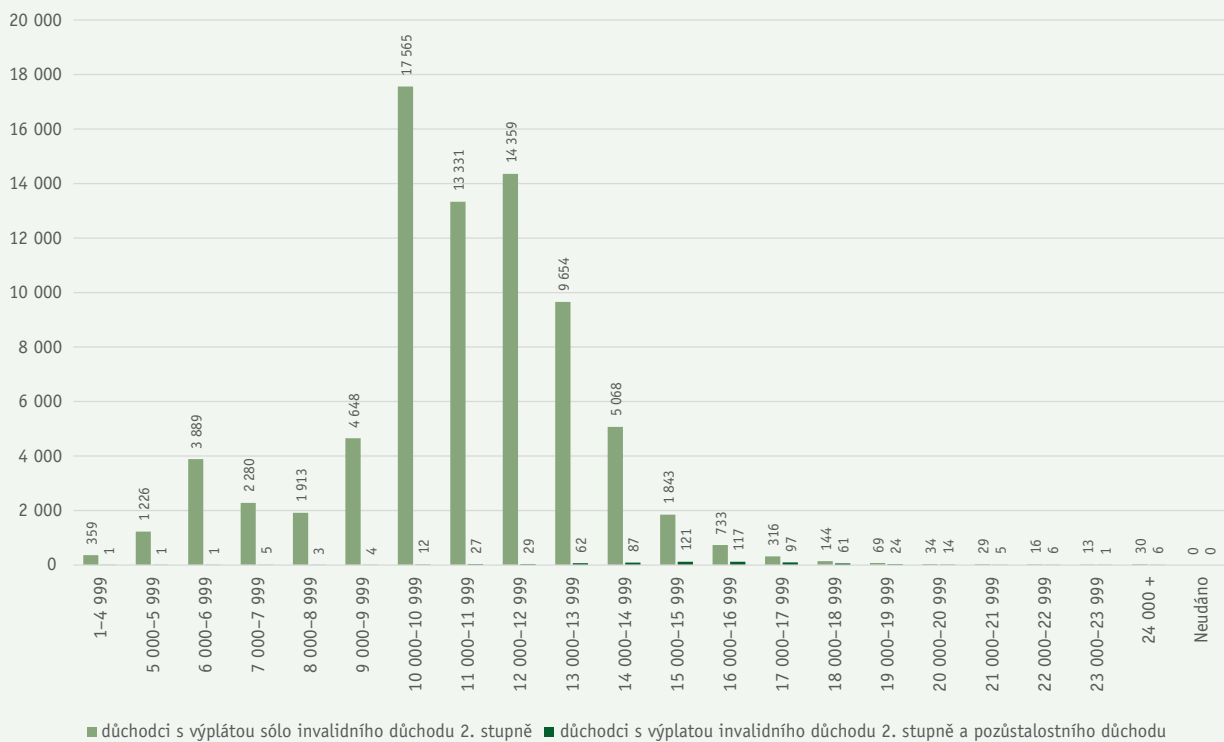
Pozn.: Starobní důchod přiznaný před dosažením důchodového věku a krácený za předčasnost je po celou dobu pobírání důchodu ve statistikách značen jako předčasný starobní důchod (zahrnuje důchodce do důchodového věku i po důchodovém věku).

Graf 9: Počet starobních důchodců podle pásem výše důchodu v roce 2023 (stav k 31. 12.)


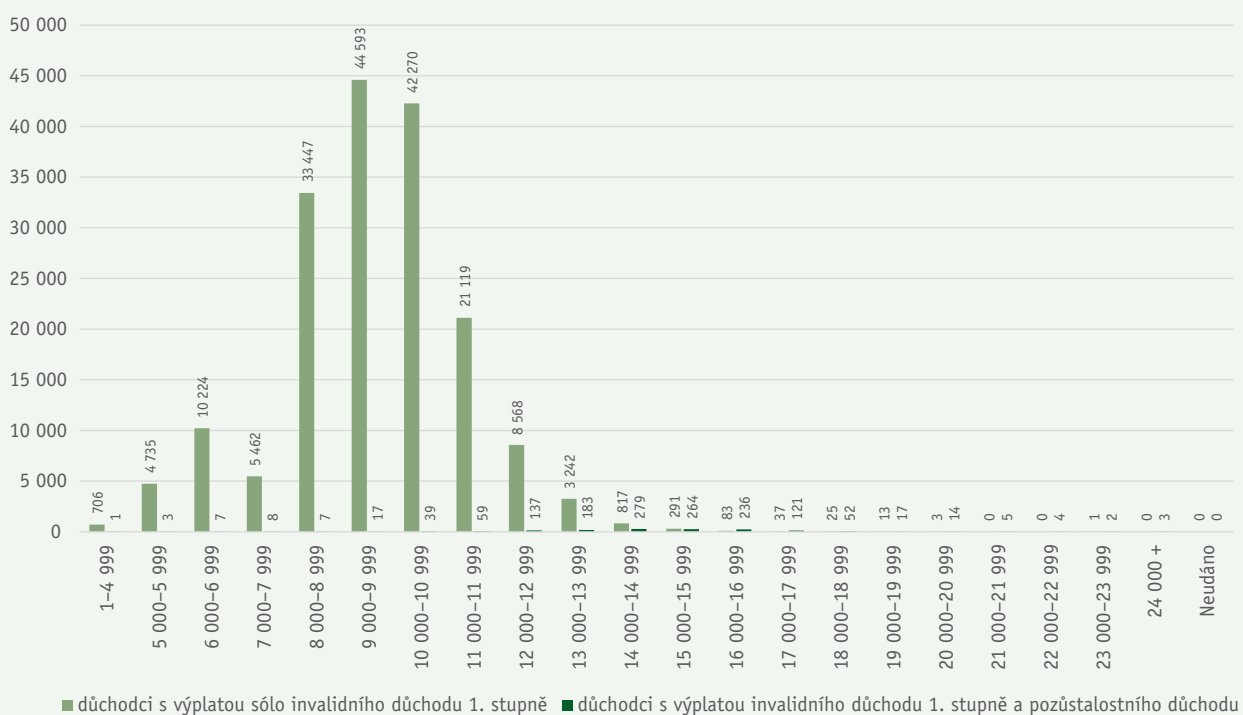
Pozn.: U souběhu starobního a pozůstalostního důchodu je měsíční výše důchodu úhrnem za oba důchody. Podrobnější statistika podle druhu starobního důchodu a pohlaví je uvedena v podkapitole 7.3.

Graf 10: Počet invalidních důchodců pro invaliditu 3. stupně podle pásem výše důchodu v roce 2023 (stav k 31. 12.)


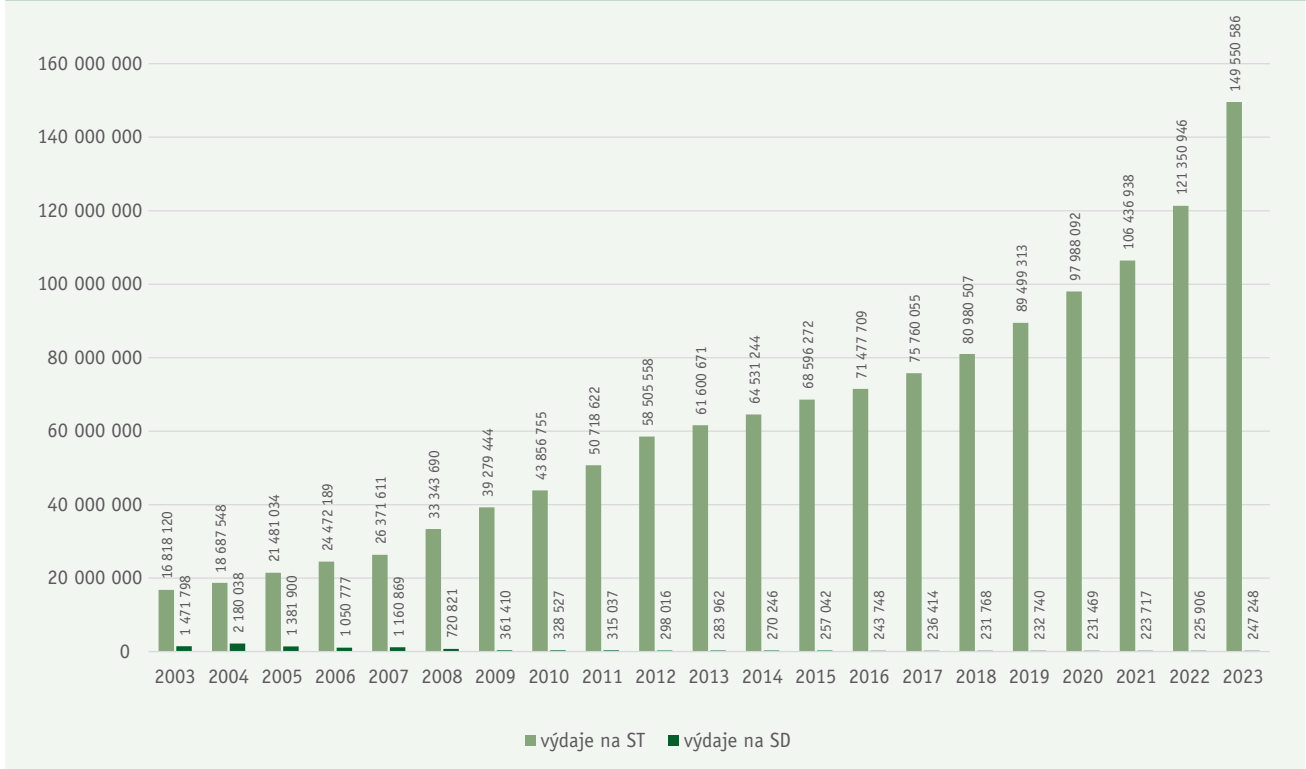
Pozn.: U souběhu invalidního a pozůstalostního důchodu je měsíční výše důchodu úhrnem za oba důchody. Podrobnější statistika podle pohlaví je uvedena v podkapitole 7.3.

Graf 11: Počet invalidních důchodců pro invaliditu 2. stupně podle pásem výše důchodu v roce 2023 (stav k 31. 12.)


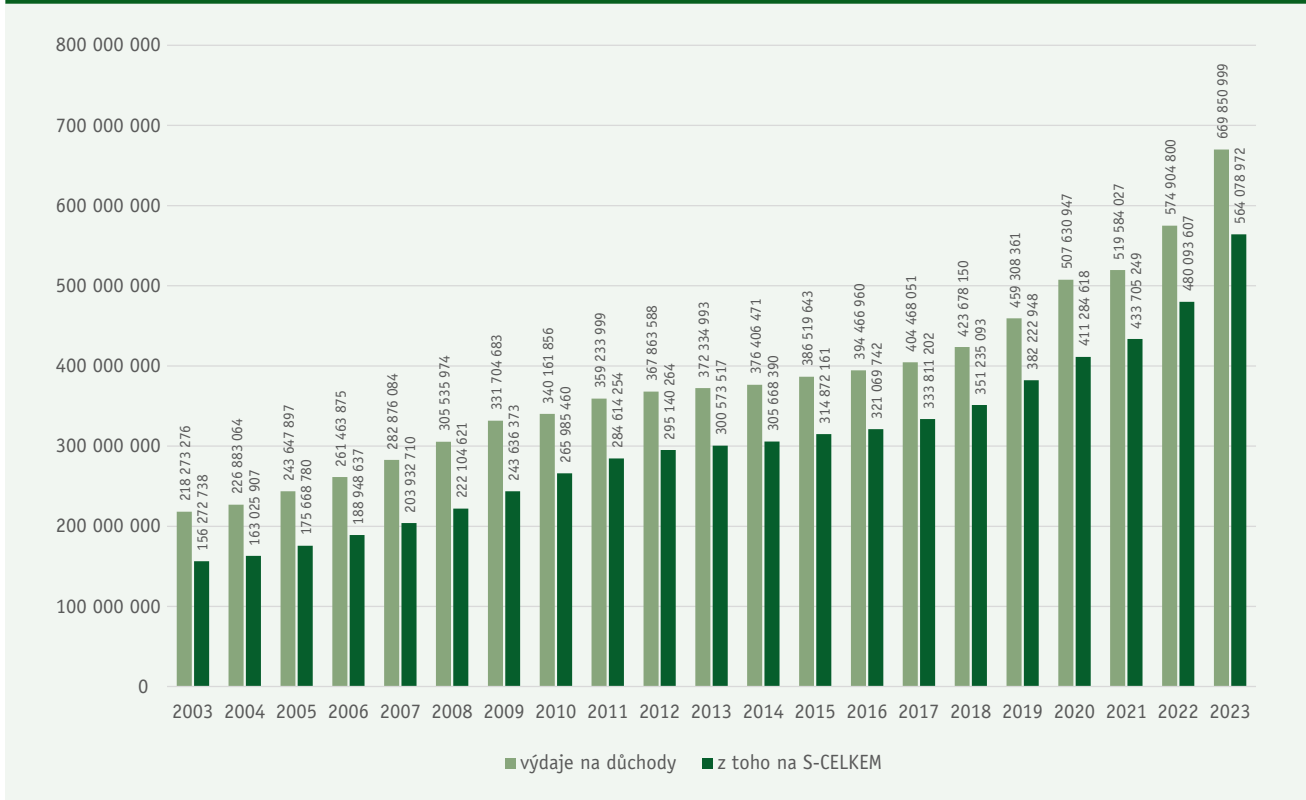
Pozn.: U souběhu invalidního a pozůstalostního důchodu je měsíční výše důchodu úhrnem za oba důchody. Podrobnější statistika podle pohlaví je uvedena v podkapitole 7.3.

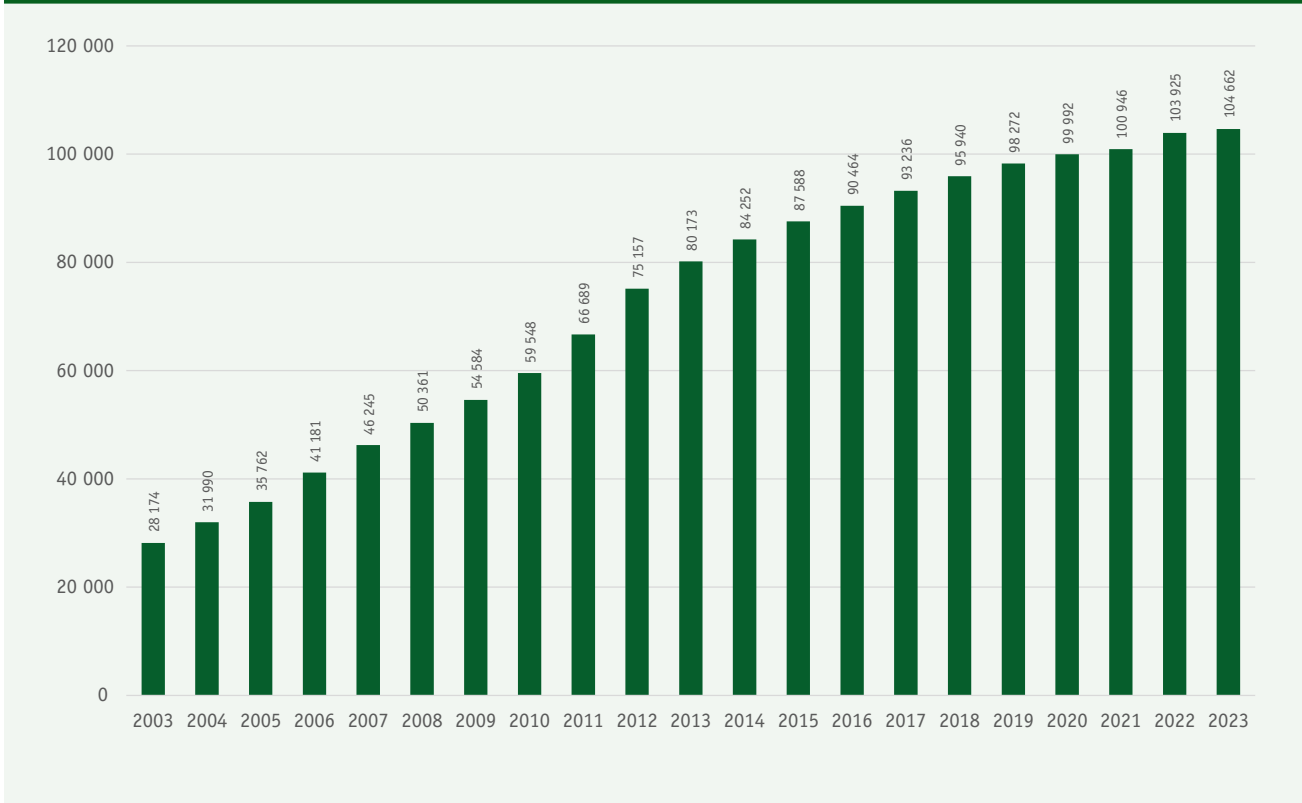
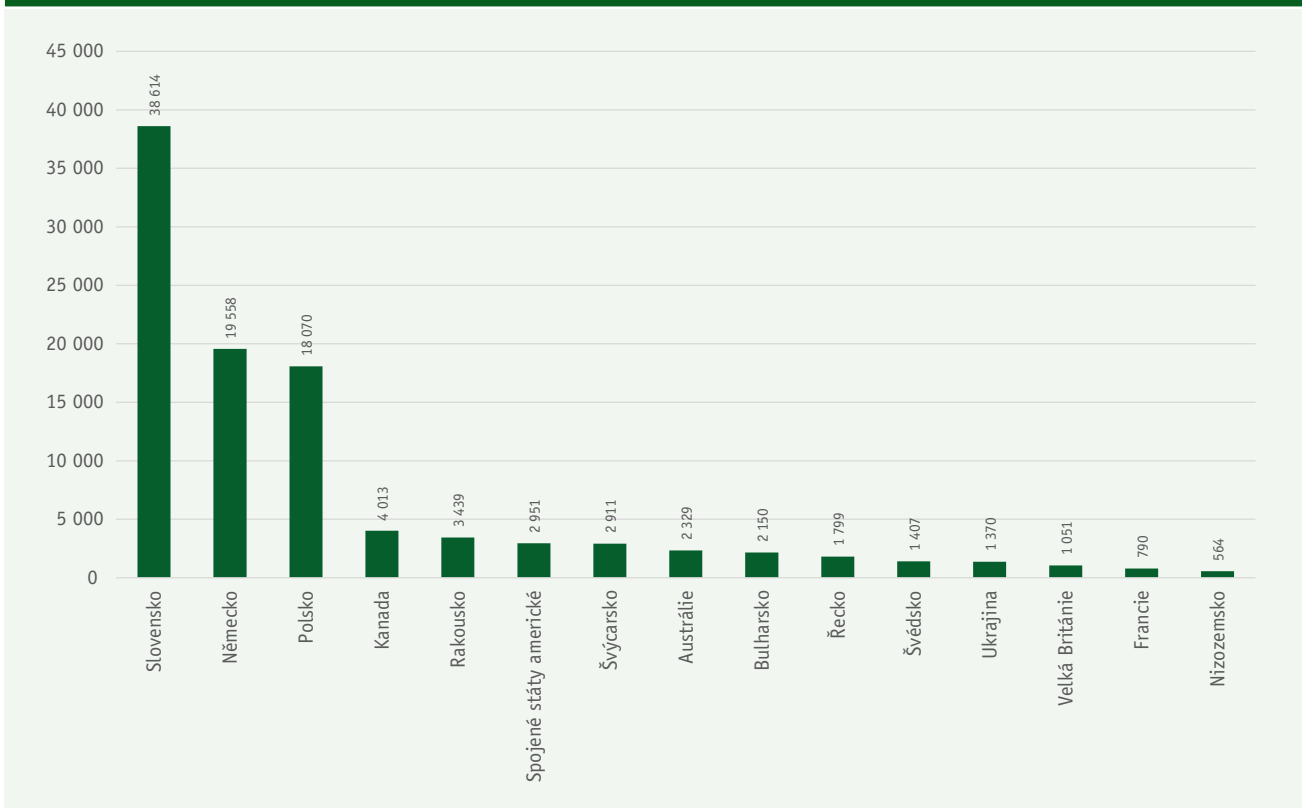
Graf 12: Počet invalidních důchodců pro invaliditu 1. stupně podle pásem výše důchodu v roce 2023 (stav k 31. 12.)


Pozn.: U souběhu invalidního a pozůstalostního důchodu je měsíční výše důchodu úhrnem za oba důchody. Podrobnější statistika podle pohlaví je uvedena v podkapitole 7.3.

Graf 13: Roční výdaje na vyplácené předčasné starobní důchody v letech 2003–2023 v tis. Kč


Pozn.: Starobní důchod přiznaný před dosažením důchodového věku a krácený za předčasnost je po celou dobu pobírání důchodu ve statistikách značen jako předčasné starobní důchod (zahrnuje důchodce do důchodového věku i po důchodovém věku).

Graf 14: Roční výdaje na důchody v letech 2003–2023 v tis. Kč


Graf 15: Počet důchodců s výplatou do zahraničí v letech 2003–2023 (stav k 31. 12.)

Graf 16: Počet důchodců s výplatou do zahraničí v roce 2023 podle státu bydliště (stav k 31. 12.)


Pozn.: Počet důchodců podle státu trvalého bydliště. Uvedeno prvních 15 států.

