



STATISTICKÁ ROČENKA

Z OBLASTI DŮCHODOVÉHO POJIŠTĚNÍ

2021



STATISTICKÁ ROČENKA

Z OBLASTI DŮCHODOVÉHO POJIŠTĚNÍ

2021



Statistická ročenka z oblasti důchodového pojištění

Účelová publikace

Není určena k prodeji na knižním trhu

Vydala Česká správa sociálního zabezpečení, Křížová 25, 225 08 Praha 5
www.cssz.cz

Redakční zpracování: oddělení statistiky a controllingu a oddělení komunikace

Praha 2022

ISBN 978-80-87039-67-0

OBSAH

1	KOMENTÁŘ	9
2	VYSVĚTLIVKY	11
2.1	DRUHY DŮCHODŮ – ZKRATKY	11
2.2	POJMY	12
2.3	STATISTICKÝ DŮVOD ZÁNIKU	12
2.4	STATISTICKÝ DŮVOD ZMĚNY STUPNĚ INVALIDITY	13
2.5	ČLENĚNÍ DIAGNÓZ PODLE XIX SKUPIN	13
3	VYBRANÁ ZÁKONNÁ USTANOVENÍ	15
4	DEMOGRAFIE	17
4.1	POČET OBYVATEL PODLE KRAJŮ	17
4.2	VĚKOVÉ SLOŽENÍ OBYVATEL ČESKÉ REPUBLIKY	17
4.3	RELATIVNÍ ROZLOŽENÍ POPULACE	18
4.4	SROVNÁNÍ VĚKOVÉHO SLOŽENÍ OBYVATEL V LETECH 2021 A 2030	18
5	PŘEHLED O POČTU VÝKONŮ SOUVISEJÍCÍCH S DŮCHODOVOU AGENDOU	19
5.1	DŮCHODOVÁ AGENDA	19
5.2	DOŠLÉ ŽÁDOSTI O DŮCHOD V ROCE 2021	20
5.3	ZAMÍTNUTÉ ŽÁDOSTI O INVALIDNÍ DŮCHOD V ROCE 2021	22
6	ZÁKLADNÍ PŘEHLED	23
6.1	POČET VYPLÁCENÝCH DŮCHODŮ	23
6.2	POČET DŮCHODCŮ PODLE DRUHU POBÍRANÝCH DŮCHODŮ	23
6.3	POČET NOVĚ PŘIZNANÝCH DŮCHODŮ	24
6.4	VÝVOJ VÝDAJŮ NA DŮCHODY	24
6.5	VÝDAJE NA DŮCHODY V ROCE 2021	24
6.6	VÝŠE DŮCHODŮ V KVANTILOVÉM VYJÁDŘENÍ	25
6.7	VÝVOJ PRŮMĚRNÉ DÉLKY DOBY POBÍRÁNÍ ŘÁDNÉHO STAROBNÍHO DŮCHODU A PRŮMĚRNÉHO VĚKU DOŽITÍ DŮCHODCE	26
7	VYPLÁCENÉ DŮCHODY K 31. 12. 2021	27
7.1	PŘEHLED O POČTU DŮCHODCŮ PODLE KRAJŮ	27
7.2	PŘEHLED O POČTU VYPLÁCENÝCH DŮCHODŮ PODLE VĚKU DŮCHODCE	42
7.3	PŘEHLED O POČTU VYPLÁCENÝCH DŮCHODŮ PODLE MĚSÍČNÍ VÝŠE DŮCHODU	50
8	PŘIZNANÉ DŮCHODY V ROCE 2021	59
8.1	POČET NOVĚ PŘIZNANÝCH DŮCHODŮ PODLE VĚKU DŮCHODCE	59
8.2	POČET NOVĚ PŘIZNANÝCH DŮCHODŮ PODLE VÝŠE DŮCHODU	65
8.3	POČET NOVĚ PŘIZNANÝCH DŮCHODŮ PODLE OSOBNÍHO VYMĚŘOVACÍHO ZÁKLADU	71

9	ZANIKLÉ DŮCHODY V ROCE 2021	75
9.1	PŘEHLED O POČTU ZANIKLÝCH DŮCHODŮ PODLE DRUHU ZÁNIKU	75
10	INVALIDITA.....	77
10.1	PŘEHLED O POČTU NOVĚ PŘIZNANÝCH INVALIDNÍCH DŮCHODŮ PODLE VĚKU A SKUPIN DIAGNÓZ WHO ...	77
10.2	PŘEHLED O POČTU VYPLÁCENÝCH INVALIDNÍCH DŮCHODŮ PODLE VĚKU A SKUPIN DIAGNÓZ WHO.....	82
11	ZMĚNY MEZI STUPNI INVALIDNÍHO DŮCHODU V ROCE 2021.....	87
11.1	PŘEHLED O ZMĚNÁCH MEZI STUPNI INVALIDNÍHO DŮCHODU	87
11.2	ZMĚNY MEZI STUPNI INVALIDNÍHO DŮCHODU PODLE VĚKU DŮCHODCE.....	87
	PŘÍLOHY	89

CONTENTS

1	COMMENTARY	9
2	ANNOTATIONS.....	11
2.1	TYPE OF BENEFIT - ABBREVIATIONS	11
2.2	TERMS	12
2.3	STATISTICAL REASON FOR EXPIRATION	12
2.4	STATISTICAL REASON FOR GRADE CHANGE.....	13
2.5	CLASSIFICATION OF DIAGNOSES ACCORDING TO XIX GROUPS	13
3	SELECTED STATUTORY PROVISIONS	15
4	DEMOGRAPHICS.....	17
4.1	NUMBER OF INHABITANTS ACCORDING TO REGIONS.....	17
4.2	AGE STRUCTURE OF CZECH POPULATION.....	17
4.3	RELATIVE DISTRIBUTION OF POPULATION	18
4.4	COMPARISON OF AGE STRUCTURE OF POPULATION IN 2021 AND 2030	18
5	SUMMARY OF ADMINISTRATION DEALING WITH THE PENSION AGENDA.....	19
5.1	PENSION AGENDA	19
5.2	NEW PENSION APPLICATIONS.....	20
5.3	REJECTED DISABILITY PENSION APPLICATIONS	22
6	BASIC SUMMARY	23
6.1	NUMBER OF PAID-OUT PENSIONS	23
6.2	NUMBER OF PENSIONERS	23
6.3	NUMBER OF NEWLY AWARDED PENSIONS.....	24
6.4	DEVELOPMENT OF PENSION COSTS.....	24
6.5	PENSION BENEFIT COSTS IN 2021.....	24
6.6	PENSION AMOUNTS EXPRESSED IN TERMS OF QUANTILES	25
6.7	DEVELOPMENT OF AVERAGE LENGTH OF TIME OF RECEIVING THE OLD-AGE PENSION AND AVERAGE LIFE-SPAN OF PENSIONER	26
7	PAID-OUT PENSIONS ON 31. 12. 2021.....	27
7.1	NUMBER OF PENSIONERS ACCORDING TO REGIONS.....	27
7.2	NUMBER OF PENSIONS ACCORDING TO AGE.....	42
7.3	NUMBER OF PENSIONS ACCORDING TO MONTHLY AMOUNT OF PENSION	50
8	NEWLY AWARDED PENSIONS IN 2021.....	59
8.1	NUMBER OF NEW PENSIONS ACCORDING TO AGE.....	59
8.2	NUMBER OF NEW PENSIONS ACCORDING TO AMOUNT OF PENSION	65
8.3	NUMBER OF PENSIONS ACCORDING TO PERSONAL ASSESSMENTS BASE.....	71

9	NUMBER OF EXPIRED PENSIONS IN 2021	75
9.1	SUMMARY OF NUMBER OF EXPIRED PENSIONS ACCORDING TO KIND OF EXPIRATION	75
10	DISABILITY.....	77
10.1	SUMMARY OF NEWLY AWARDED DISABILITY PENSIONS ACCORDING TO AGE AND WHO DIAGNOSIS GROUP	77
10.2	NUMBER OF PAID-OUT DISABILITY PENSIONS ACCORDING TO AGE AND WHO DIAGNOSIS GROUP.....	82
11	CHANGES AMONG DEGREES OF DISABILITY PENSION IN 2021.....	87
11.1	SUMMARY OF CHANGES AMONG DEGREES OF DISABILITY PENSION.....	87
11.2	CHANGES AMONG DEGREES OF DISABILITY PENSIONS ACCORDING TO AGE.....	87
ANNEXES.....	89

1 KOMENTÁŘ

Obsah Statistické ročenky České správy sociálního zabezpečení (ČSSZ) za rok 2021 shrnuje jednu z hlavních činností instituce – oblast důchodového pojištění. Obsahově navazuje na předchozí ročníky.

Podrobný pohled na oblast důchodového pojištění je doplněn základními informacemi demografického charakteru a údaji ilustrujícími některé fáze zpracování důchodové agendy. Demografické údaje jsou čerpány z dat publikovaných Českým statistickým úřadem.

Publikace má pět hlavních tabulkových částí:

- **kapitola 7 (informace o vyplácených důchodech)** popisuje, kolik důchodů, jakého druhu, komu a v jaké kombinaci bylo vypláceno k 31. 12. 2021,
- **kapitola 8 (informace o přiznaných důchodech)** popisuje, kolik důchodů a jakého druhu bylo přiznáno důchodcům v roce 2021,
- **kapitola 9 (informace o zaniklých důchodech)** popisuje, kolik důchodů, jakého druhu a z jakého důvodu zaniklo v roce 2021,
- **kapitola 10 (informace o invaliditě)** popisuje, kolik invalidních důchodů, jakého stupně a jaké skupiny invalidity bylo přiznáno důchodcům v roce 2021 a kolik jich bylo vypláceno k 31. 12. 2021,
- **kapitola 11 (informace o změnách mezi stupni invalidního důchodu)** popisuje, kolik invalidních důchodů a jakého stupně vzniklo v roce 2021 změnou z jiného stupně invalidního důchodu.

První dvě výše uvedené hlavní části ilustrují soubor důchodců z pohledu pásem výše důchodů, pásem výše věku důchodců a u přiznaných důchodů i pásem výše osobního vyměřovacího základu, ze kterého byl důchod vyměřen (§ 16 zákona č. 155/1995 Sb.). Soubor vyplácených důchodů je též popsán v členění podle krajů (dle NUTS 3), průměrné výše, průměrného věku důchodce a podle druhu důchodu. Sestavy zároveň ilustrují zastoupení žen a mužů.

Informace o invaliditě rozšiřují údaje o přiznaných a vyplácených invalidních důchodech o příčiny invalidity. Data jsou tříděna podle 19 skupin diagnóz definovaných Světovou zdravotnickou organizací (WHO) – viz 10. decennální revize Mezinárodní statistické klasifikace nemocí a přidružených zdravotních problémů.

Údaje o invalidních důchodech jsou v souladu se změnami platnými od 1. 1. 2010. Plný a částečný invalidní důchod byl nahrazen jediným důchodem členěným na tři stupně invalidity. Zákon také zavedl automatickou transformaci invalidního důchodu na starobní, pokud důchodce dosáhne věku 65 let. O tyto průběžné transformace jsou navyšovány počty přiznaných důchodů, naopak změny mezi stupni invalidního důchodu nejsou v přiznaných důchodech zahrnuty.

K rozložení souboru důchodců jsou navíc k dispozici i informace o některých kvantilech, tedy o tom, kolik procent důchodců z celku má důchod nižší, než je uvedená hodnota výše důchodu. Vedle mediánu, který soubor důchodců rozděluje na dvě části (50 %), jsou uvedeny i další hodnoty kvantilů. Tyto údaje ilustrují starobní a invalidní důchody vyplácené sólo.

Dotazy, připomínky nebo žádosti o další podrobnosti směřujte na Českou správu sociálního zabezpečení, www.cssz.cz. Na internetových stránkách ČSSZ rovněž naleznete další čtvrtletní statistické informace.

2 VYSVĚTLIVKY

2.1 DRUHY DŮCHODŮ – ZKRATKY

Soubor vyplácených důchodů obsahuje údaje o důchodcích, kterým byl přiznán důchod podle právních předpisů, jež platily v okamžiku přiznání důchodu.

S = starobní důchod dle § 29 odst. 1 a 3 písm. a), § 74, § 76 a § 94 z. č. 155/1995 Sb. nebo příslušných ustanovení předcházejících předpisů, zahrnut i důchod SIN dle § 29 odst. 4 téhož zákona

SD = starobní důchod dle § 30 z. č. 155/1995 Sb. ve znění do 31. 12. 2009

ST = starobní důchod dle § 31 z. č. 155/1995 Sb.

SRN = starobní důchod dle § 29 odst. 2 a 3 písm. b) z. č. 155/1995 Sb. nebo příslušných ustanovení předcházejících předpisů

SR = poměrný starobní důchod dle § 26 z. č. 100/1988 Sb. ve znění do 31. 12. 1995

SI = starobní důchod vzniklý transformací invalidního důchodu v 65 letech věku dle § 61a z. č. 155/1995 Sb. (příp. dle čl. II bodu 5 z. č. 306/2008 Sb.)

IT = invalidní důchod třetího stupně dle § 38 a § 39 odst. 2 písm. c) z. č. 155/1995 Sb. a čl. II bodu 8 z. č. 306/2008 Sb., zahrnut i důchod IM (tzv. invalidita z mládí) dle § 42 z. č. 155/1995 Sb. nebo příslušných ustanovení předcházejících předpisů

ID = invalidní důchod druhého stupně dle § 38 a § 39 odst. 2 písm. b) z. č. 155/1995 Sb. a čl. II bodu 8 z. č. 306/2008 Sb.

IP = invalidní důchod prvního stupně dle § 38 a § 39 odst. 2 písm. a) z. č. 155/1995 Sb. a čl. II bodu 8 z. č. 306/2008 Sb.

V = vdovský důchod dle § 49 odst. 1 z. č. 155/1995 Sb. nebo příslušných ustanovení předcházejících předpisů

VM = vdovecký důchod dle § 49 odst. 2 z. č. 155/1995 Sb. nebo příslušných ustanovení předcházejících předpisů

D, D-DĚTI = sirotčí důchod dle § 52 z. č. 155/1995 Sb. nebo příslušných ustanovení předcházejících předpisů

2 ANNOTATIONS

2.1 TYPE OF BENEFIT – ABBREVIATIONS

Data on paid out pensions include information about pensioners to whom pensions were awarded in accordance with provisions in force at the time of award.

S = Old-age pension in accordance with Section 29(1) and (3)(a) and Sections 74, 76 and 94 of Act No. 155/1995 Coll. or relevant provisions of previous regulations, including pension SIN in accordance with Section 29(4) of the same Act

SD = Old-age pension in accordance with Section 30 of Act No. 155/1995 Coll.

ST = Old-age pension in accordance with Section 31 of Act No. 155/1995 Coll.

SRN = Old-age pension in accordance with Section 29(2) and (3)(b) of Act No. 155/1995 Coll. or relevant provisions of previous regulations

SR = Proportional old-age pension in accordance with Section 26 of Act No. 100/1988 Coll.

SI = Old-age pension transformed from disability pension at 65 years of age in accordance with Section 61a of Act No. 155/1995 Coll.

IT = Disability pension of the 3rd grade in accordance with Sections 38 and Section 39(2)(c) of Act No. 155/1995 Coll. or relevant provisions of previous regulations, including disability pension IM in accordance with Section 42 of Act No. 155/1995 Coll. or relevant provisions of previous regulations

ID = Disability pension of the 2nd grade in accordance with Section 39 and Section 39(2)(b) of Act No. 155/1995 Coll. or relevant provisions of previous regulations

IP = Disability pension of the 1st grade in accordance with Section 38 and Section 39(2)(a) of Act No. 155/1995 Coll. or relevant provisions of previous regulations

V = Survivor's pension in accordance with Section 49(1) Act No. 155/1995 Coll. or relevant provisions of previous regulations

VM = Widower's pension in accordance with Section 48(2) of Act No. 155/1995 Coll. or relevant provisions of previous regulations

D, D-DĚTI = Orphan's pension in accordance with Section 52 of Act No. 155/1995 Coll. or relevant provisions of previous regulations

Přímé důchody = S, SIN, SD, ST, SRN, SR, SI, IT, IM, ID, IP

Pozůstalostní důchody = V, VM, D

V-SÓLO = vdovský důchod vyplácený samostatně (sólo), bez souběhu s přímým důchodem

VM-SÓLO = vdovecký důchod vyplácený samostatně (sólo), bez souběhu s přímým důchodem

V-KOMB = výplata vdovského důchodu s přímým důchodem (V-kombinace), tj. souběh důchodů

VM-KOMB = výplata vdoveckého důchodu s přímým důchodem (VM-kombinace), tj. souběh důchodů

2.2 POJMY

Věk = věk dosažený ve vykazovaném roce

Měsíční výše = skutečná výplata důchodci bez ohledu na případné srážky; u kombinací vdovských a vdoveckých důchodů s přímým důchodem jde o úhrn výše obou důchodů

OVZ = osobní vyměřovací základ

Sólo = důchodci je vyplácen jediný důchod

Souběh = důchodci je vyplácen přímý a pozůstalostní důchod, výše jednoho z důchodů je krácena pro souběh

2.3 STATISTICKÝ DŮVOD ZÁNIKU

01Z Důchodce zemřel

02Z Transformace invalidního důchodu na SI

03Z Zaniká V, VM, protože zanikl nárok na D a vdova/vdovec nesplňuje podmínky pro nárok na pozůstalostní důchod

04Z Zaniká invalidita, a tím nárok na IP, ID, IT nebo V, VM

05Z V, VM zaniká po roce

06Z Zaniká nárok na sirotčí důchod

08Z Zánik důchodu, protože se přiznává důchod jiného druhu (např. IP, ID nebo IT na S), nebo zánik jednoho důchodu ze souběhu

09Z Předání výplaty důchodu jinému orgánu (ozbrojené složky) nebo výplata mimo hlavní evidenci důchodů

10Z Důchodce se vzdal důchodu, nedostavil se ke kontrolní lékařské prohlídce, dočasné přerušení výplaty

12Z Důchod chybně přiznán

13Z Vdova se provdala / vdovec se oženil

Direct pensions = S, SIN, SD, ST, SRN, SR, SI, IT, IM, ID, IP

Derived pensions = V, VM, D

V-SÓLO = Widow's pension paid out independently, without combination with direct pension

VM-SÓLO = Widower's pension paid out independently, without combination with direct pension

V-KOMB = Widow's pension paid out in combination with direct pension - concurrent pensions

VM-KOMB = Widower's pension paid out in combination with direct pension - concurrent pensions

2.2 TERMS

Věk = Age of pensioner in the reported year

Měsíční výše = Monthly amount of pension = Actual paid-out pension regardless of any deductions; Sum of both pensions in case of combination of widow's and widower's pensions with direct pension

OVZ = Personal assessment base

Muži = Male

Ženy = Female

Celkem, Úhrn = Total

Sólo = Solo = Pensioner receives only one pension

Souběh = Concurrence = Pensioner receives direct pension and derived pension, monthly amount one of the pensions is reduced for concurrence

2.3 STATISTICAL REASON FOR EXPIRATION

01Z Pensioner died

02Z Transformation of disability pension to SI

03Z V, VM expires because of expired entitlement to D and widow/widower is not eligible for derived pension

04Z Expired disability consequently expires entitlement to IP, ID, IT or V, VM

05Z V, VM expires after one year

06Z Pension expires because of expired entitlement to D

08Z Pension expires because different pension is awarded or one of the concurrent pension expires

09Z Pension forwarded to other state authority (armed forces) or payment outside the main register of pensions

10Z Pensioner waived pension, did not attend medical check-up, payment temporarily suspended

12Z Pension granted erroneously

13Z Widow/widower remarried

2.4 STATISTICKÝ DŮVOD ZMĚNY STUPNĚ INVALIDITY

- 01M** Zhoršení stavu o jeden stupeň, tj. IP na ID, ID na IT
- 02M** Zlepšení stavu o jeden stupeň, tj. IT na ID, ID na IP
- 03M** Zhoršení stavu o dva stupně, tj. IP na IT
- 04M** Zlepšení stavu o dva stupně, tj. IT na IP

2.5 ČLENĚNÍ DIAGNÓZ PODLE XIX SKUPIN

Přehled kapitol (I–XIX) Mezinárodní statistické klasifikace nemocí a přidružených zdravotních problémů (ve znění 10. decenální revize) – WHO 1992.

- I.** Některé infekční a parazitární nemoci A00–B99
- II.** Novotvary C00–D48
- III.** Nemoci krve, krvetvorných orgánů a některé poruchy týkající se mechanismu imunity D50–D89
- IV.** Nemoci endokrinní, výživy a přeměny látek E00–E90
- V.** Duševní poruchy a poruchy chování F00–F99
- VI.** Nemoci nervové soustavy G00–G99
- VII.** Nemoci oka a očních adnex H00–H59
- VIII.** Nemoci ucha a bradavkového výběžku H60–H95
- IX.** Nemoci oběhové soustavy I00–I99
- X.** Nemoci dýchací soustavy J00–J99
- XI.** Nemoci trávicí soustavy K00–K93
- XII.** Nemoci kůže a podkožního vaziva L00–L99
- XIII.** Nemoci svalové a kosterní soustavy a pojivové tkáně M00–M99
- XIV.** Nemoci močové a pohlavní soustavy N00–N99
- XV.** Těhotenství, porod a šestinedělí O00–O99
- XVI.** Některé stavy vzniklé v perinatálním období P00–P96
- XVII.** Vrozené vady, deformace a chromozomální abnormality Q00–Q99
- XVIII.** Příznaky, znaky a abnormální klinické a laboratorní nálezy nezařazené jinde R00–R99
- XIX.** Poranění, otravy a některé jiné následky vnějších příčin S00–T98

2.4 STATISTICAL REASON FOR GRADE CHANGE

- 01M** State of health deteriorated by one grade, i.e., IP to ID, ID to IT
- 02M** State of health improved by one grade, i.e., IT to ID, ID to IP
- 03M** State of health deteriorated by two grades, i.e., IP to IT
- 04M** State of health improved by two grades, i.e., IT to IP

2.5 CLASSIFICATION OF DIAGNOSES ACCORDING TO XIX GROUPS

List of chapters (I–XIX) of the Tenth Revision of the International Statistical Classification of Diseases and Related Health Problems (ICD - 10) - WHO 1992.

- I.** Certain infectious and parasitic diseases A00–B99
- II.** Neoplasms C00–D48
- III.** Diseases of the blood and blood-forming organs and certain disorders involving the immune mechanism D50–D89
- IV.** Endocrine, nutritional and metabolic diseases E00–E90
- V.** Mental and behavioural disorders F00–F99
- VI.** Diseases of the nervous system G00–G99
- VII.** Diseases of the eye and adnexa H00–H59
- VIII.** Diseases of the ear and mastoid process H60–H95
- IX.** Diseases of the circulatory system I00–I99
- X.** Diseases of the respiratory system J00–J99
- XI.** Diseases of the digestive system K00–K93
- XII.** Diseases of the skin and subcutaneous tissue L00–L99
- XIII.** Diseases of the musculoskeletal system and connective tissue M00–M99
- XIV.** Diseases of the genitourinary system N00–N99
- XV.** Pregnancy, childbirth and the puerperium O00–O99
- XVI.** Certain conditions originating in the perinatal period P00–P96
- XVII.** Congenital malformations, deformations and chromosomal abnormalities Q00–Q99
- XVIII.** Symptoms, signs and abnormal clinical and laboratory findings, not elsewhere classified R00–R99
- XIX.** Injury, poisoning and certain other consequences of external causes S00–T98

3 VYBRANÁ ZÁKONNÁ USTANOVENÍ

Základní podmínky nároku na dávky důchodového pojištění dle zákona č. 155/1995 Sb.

§ 4

- (1) Z pojištění se poskytují tyto důchody:
- starobní,
 - invalidní,
 - vdovský a vdovecký,
 - sirotčí.

- (2) Výše důchodu se skládá ze základní výměry a z procentní výměry. Základní výměra se stanoví procentní sazbou z průměrné mzdy a procentní výměra se stanoví procentní sazbou z výpočtového základu, jde-li o důchody uvedené v odstavci 1 písm. a) a b), nebo z procentní výměry důchodu zemřelého, jde-li o důchody uvedené v odstavci 1 písm. c) a d).

Starobní důchody

§ 28

Pojištěnec má nárok na starobní důchod, jestliže získal potřebnou dobu pojištění a dosáhl stanoveného věku, popřípadě splňuje další podmínky stanovené v tomto zákoně.

§ 29

- (1) Pojištěnec má nárok na starobní důchod, jestliže získal dobu pojištění nejméně
- 25 let a dosáhl aspoň věku potřebného pro vznik nároku na starobní důchod (dále jen důchodový věk) před rokem 2010,
 - 26 let a dosáhl důchodového věku v roce 2010,
⋮
 - 34 let a dosáhl důchodového věku v roce 2018,
 - 35 let a dosáhl důchodového věku po roce 2018.

- (2) Pojištěnec má nárok na starobní důchod též, jestliže nesplnil podmínky podle odstavce 1 a získal dobu pojištění nejméně
- 15 let a dosáhl před rokem 2010 věku aspoň 65 let,
 - 16 let a dosáhl v roce 2010 věku aspoň o 5 let vyššího, než je důchodový věk stanovený podle § 32 pro muže stejného data narození,
⋮
 - 20 let a dosáhl po roce 2013 věku aspoň o 5 let vyššího, než je důchodový věk stanovený podle § 32 pro muže stejného data narození.

- (3) Pojištěnec, který nesplňuje podmínky stanovené v
- odstavci 1 písm. g) až k), má nárok na starobní důchod též, jestliže dosáhl důchodového věku po roce 2014 a získal aspoň 30 let doby

pojištění uvedené v § 11 a § 13 odst. 1, b) odstavci 2 písm. b) až f), má nárok na starobní důchod též, jestliže dosáhl věku aspoň o 5 let vyššího, než je důchodový věk stanovený podle § 32 pro muže stejného data narození, a získal aspoň 15 let doby pojištění uvedené v § 11 a § 13 odst. 1.

- (4) Pojištěnec, který nesplňuje podmínky stanovené v odstavcích 1, 2 nebo 3, má nárok na starobní důchod též, jestliže dosáhl věku 65 let a splnil podmínky nároku na invalidní důchod stanovené v § 38 písm. a) nebo b).

§ 31

- (1) Pojištěnec má nárok na starobní důchod před dosažením důchodového věku, jestliže získal dobu pojištění stanovenou podle § 29 odst. 1 nebo odst. 3 písm. a) a do dosažení důchodového věku mu ode dne, od něhož se starobní důchod přiznává, chybí nejvýše
- 3 roky, pokud jeho důchodový věk je nižší než 63 let,
 - 5 let, pokud jeho důchodový věk činí alespoň 63 let a dosáhl věku alespoň 60 let.
- (2) Starobní důchod podle odstavce 1 se přiznává nejříve ode dne podání žádosti o přiznání tohoto důchodu. Za den vzniku nároku na starobní důchod podle odst. 1 se považuje den, od něhož je tento důchod přiznán.
- (3) Přiznání starobního důchodu podle odstavců 1 a 2 vylučuje nárok na starobní důchod podle § 29.

Invalidní důchod

§ 38

Pojištěnec má nárok na invalidní důchod, jestliže nedosáhl věku 65 let a stal se

- invalidním a získal potřebnou dobu pojištění, pokud nesplnil ke dni vzniku invalidity podmínky nároku na starobní důchod podle § 29, popřípadě, byl-li přiznán starobní důchod podle § 31, pokud nedosáhl důchodového věku, nebo
- invalidním následkem pracovního úrazu.

§ 42

- (1) Na invalidní důchod pro invaliditu třetího stupně má nárok též osoba, která dosáhla aspoň 18 let věku, má trvalý pobyt na území České republiky a je invalidní pro invaliditu třetího stupně, jestliže

tato invalidita vznikla před dosažením 18 let věku a tato osoba nebyla účastna pojištění po potřebnou dobu (§ 40).

Vdovský a vdovecký důchod

§ 49

- (1) Vdova má nárok na vdovský důchod po manželovi, který
- byl poživatelem starobního nebo invalidního důchodu, nebo
 - splnil ke dni smrti podmínku potřebné doby pojištění pro nárok na invalidní důchod nebo podmínky nároku na starobní důchod stanovené v § 29 nebo § 31 odst. 1 anebo zemřel následkem pracovního úrazu.
- (2) Vdovec má nárok na vdovecký důchod po manželce, která splňovala podmínky uvedené v odstavci 1.

Sirotčí důchod

§ 52

- (1) Na sirotčí důchod má nárok nezaopatřené dítě, zemřel-li
- rodič (osvojitel) dítěte, nebo
 - osoba, která převzala dítě do péče nahrazující péči rodičů na základě rozhodnutí soudu o svěření dítěte do péče jiné osoby, jestliže rodič (osvojitel) nebo osoba uvedená v písmenu b) byli poživateli starobního nebo invalidního důchodu nebo ke dni smrti splnili podmínku potřebné doby pojištění pro nárok na invalidní důchod nebo podmínky nároku na starobní důchod stanovené v § 29 nebo § 31 odst. 1 anebo zemřeli následkem pracovního úrazu. Podmínka potřebné doby pojištění pro nárok na invalidní důchod se pro účely vzniku nároku na sirotčí důchod považuje za splněnou, byla-li získána

aspoň polovina potřebné doby pojištění uvedené v § 40. Podmínka potřebné doby pojištění pro nárok na invalidní důchod se pro účely vzniku nároku na sirotčí důchod považuje za splněnou též, byl-li získán aspoň 1 rok doby pojištění uvedené v § 11 a § 13 odst. 1 přede dnem smrti v období uvedeném v § 40 odst. 2 větě první anebo, jde-li o pojištěnce staršího 38 let, byly-li získány aspoň 2 roky doby pojištění uvedené v § 11 a § 13 odst. 1 přede dnem smrti v období uvedeném v § 40 odst. 2 větě druhé.

- (2) Osířelé nezaopatřené dítě má za splnění podmínek stanovených v odstavci 1 nárok na sirotčí důchod po každém z rodičů (osvojitelů) nebo osobě uvedené v odstavci 1 písm. b).
- (3) Nárok na sirotčí důchod nevzniká po osobě uvedené v § 5 odst. 1 písm. k) nebo jejím manželovi.
- (4) Nárok na sirotčí důchod zaniká osvojením. Pokud oboustranně osířelé dítě osvojí jen jedna osoba, zaniká nárok na ten sirotčí důchod, který náležel po osobě, kterou osvojitel nahradil. Dojde-li ke zrušení osvojení, vznikne nárok na sirotčí důchod znovu, a to ve výši, v jaké by náležel, kdyby byl vyplácen ke dni zrušení osvojení.
- (5) Nárok na sirotčí důchod po osobě uvedené v § 52 odst. 1 písm. b) zaniká svěřením dítěte do péče nahrazující péči rodičů na základě rozhodnutí soudu o svěření dítěte do péče jiné osoby; ustanovení odstavce 4 platí přiměřeně.
- (6) Pro nárok na sirotčí důchod platí § 50 odst. 6 přiměřeně.

4 DEMOGRAFIE

4.1 Počet obyvatel podle krajů (stav k 31. 12. 2021)

Kraj	Muži	Ženy	Celkem	Relativně
Hlavní město Praha	623 121	652 285	1 275 406	12,13 %
Středočeský kraj	685 492	701 332	1 386 824	13,19 %
Jihočeský kraj	315 242	321 805	637 047	6,06 %
Plzeňský kraj	286 745	291 962	578 707	5,50 %
Karlovarský kraj	139 826	143 384	283 210	2,69 %
Ústecký kraj	394 781	404 117	798 898	7,60 %
Liberecký kraj	216 030	221 540	437 570	4,16 %
Královéhradecký kraj	267 700	274 883	542 583	5,16 %
Pardubický kraj	255 355	259 163	514 518	4,89 %
Kraj Vysočina	250 990	253 035	504 025	4,79 %
Jihomoravský kraj	582 673	601 895	1 184 568	11,26 %
Olomoucký kraj	305 449	317 481	622 930	5,92 %
Zlínský kraj	281 650	290 782	572 432	5,44 %
Moravskoslezský kraj	578 721	599 268	1 177 989	11,20 %
Česká republika	5 183 775	5 332 932	10 516 707	100,00 %

Zdroj: ČSÚ

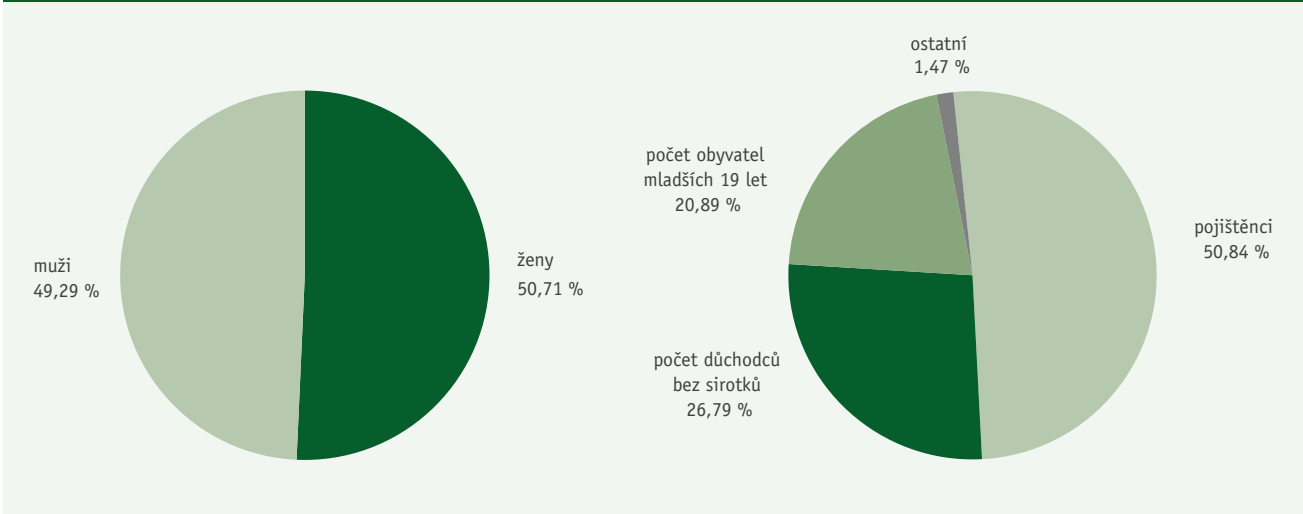
Pozn.: Za rok 2021 se počet obyvatel snížil o 185 070.

4.2 Věkové složení obyvatel České republiky (stav k 31. 12. 2021)

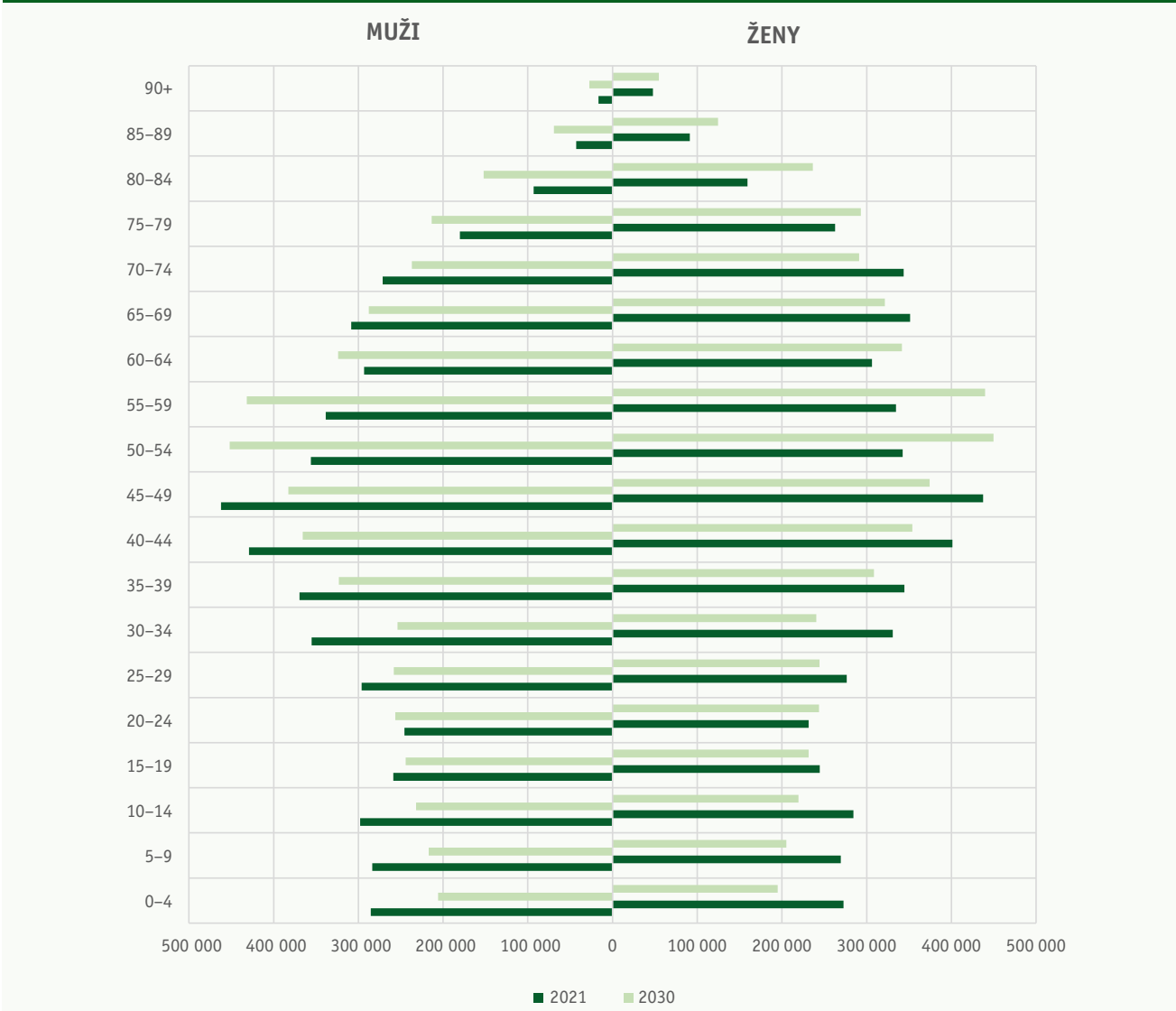
Věk	Muži	Ženy	Celkem
0	57 094	54 565	111 659
1–4	228 351	218 088	446 439
5–9	283 568	269 538	553 106
10–14	297 849	284 355	582 204
15–19	258 781	244 524	503 305
20–24	245 541	231 465	477 006
25–29	296 248	276 345	572 593
30–34	355 095	330 918	686 013
35–39	369 394	344 606	714 000
40–44	429 143	401 338	830 481
45–49	462 101	437 496	899 597
50–54	356 108	342 578	698 686
55–59	338 433	334 590	673 023
60–64	293 288	306 198	599 486
65–69	308 329	351 367	659 696
70–74	271 465	343 712	615 177
75–79	180 316	262 777	443 093
80–84	93 227	159 441	252 668
85–89	42 867	91 308	134 175
90–94	14 504	39 087	53 591
95+	2 073	8 636	10 709
Celkem	5 183 775	5 332 932	10 516 707

Zdroj: ČSÚ

4.3 Relativní rozložení populace (stav k 31. 12. 2021)



4.4 Srovnání věkového složení obyvatel v letech 2021 a 2030



Zdroj: ČSÚ

5 PŘEHLED O POČTU VÝKONŮ SOUVISEJÍCÍCH S DŮCHODOVOU AGENDOU

5.1 Důchodová agenda	
Počet vyplácených důchodů ^{*)} Number of paid out pensions	3 453 023
Počet vyplácených důchodů do ciziny ^{*)} Number of paid out pensions abroad	104 937
Počet důchodců ^{*)} Number of pensioners	2 857 644
Počet důchodců v cizině ^{*)} Number of pensioners abroad	100 946
Počet došlých žádostí o důchod Number of received pension applications	207 884
Počet přiznaných důchodů Number of awarded pensions	145 919
Počet zpracovaných spisů v dávkovém řízení Number of handled files in benefit proceedings	1 107 229
– z toho zahraničních agend – of which the number of foreign agendas is	238 573
Klientské centrum – počet klientů Client Centre – number of clients	27 839
Call centrum – počet klientů Call Centre – number of clients	162 184
Počet došlých evidenčních listů důchodového pojištění Number of received personal records for pension insurance	12 113
Počet evidenčních listů důchodového pojištění přijatých elektronicky Number of personal records for pension insurance received electronically	5 945 620
Počet došlých listinných podání na ústředí ČSSZ Number of paper submissions received on the CSSA headquarters	1 189 112
Počet odeslaných listinných zásilek z ústředí ČSSZ Number of paper consignments sent from the CSSA headquarters	4 672 724
Počet došlých zpráv do datové schránky ústředí ČSSZ Number of messages received on the CSSA headquarters' data box	5 478 538
Počet odeslaných datových zpráv z ústředí ČSSZ Number of messages sent from the CSSA headquarters' data box	468 392
Počet došlých formulářů přihlášek, odhlášek a změn u pojištěnců Number of received forms for registration, deregistration, and changes for insured persons	188 943
Počet formulářů přihlášek, odhlášek a změn u pojištěnců přijatých elektronicky Number of forms for registration, deregistration, and changes for insured persons received electronically	2 989 105

^{*)} Stav k 31. 12. 2021

5.2 Došlé žádosti o důchod v roce 2021

Vývoj počtu došlých žádostí po měsících

Období	S-CELKEM	v tom			I*	IP	ID
		S + SI	SR + SRN	ST + SD			
Leden	9 918	5 912	87	3 919	2 130	1 292	320
Únor	8 136	6 167	85	1 884	4 199	253	45
Březen	8 694	6 484	82	2 128	4 617	267	81
Duben	8 576	6 297	88	2 191	3 746	398	108
Květen	9 099	6 629	132	2 338	3 552	602	201
Červen	7 522	5 036	115	2 371	3 539	824	217
Červenec	5 596	3 244	105	2 247	3 142	655	153
Srpen	6 638	3 483	134	3 021	3 027	799	196
Září	8 754	4 203	105	4 446	3 186	713	193
Říjen	7 753	4 075	86	3 592	3 717	620	156
Listopad	6 838	3 979	83	2 776	3 984	562	158
Prosinec	4 986	3 048	70	1 868	4 139	144	33
Celkem	92 510	58 557	1 172	32 781	42 978	7 129	1 861

Období	IT	V	VM	D	Celkem
Leden	593	3 916	1 299	496	19 964
Únor	85	3 908	1 224	557	18 407
Březen	131	4 452	1 415	649	20 306
Duben	179	4 334	1 328	636	19 305
Květen	332	4 080	1 420	679	19 965
Červen	423	3 224	1 121	578	17 448
Červenec	269	2 297	876	455	13 443
Srpen	385	2 567	953	511	15 076
Září	377	2 508	929	622	17 282
Říjen	307	2 484	893	516	16 446
Listopad	290	2 890	1 060	553	16 335
Prosinec	72	2 957	966	610	13 907
Celkem	3 443	39 617	13 484	6 862	207 884

Pozn.: V I* jsou zahrnuty žádosti o plný a částečný invalidní důchod (důchody s datem přiznání před rokem 2010) i nerozlišené žádosti o IT, ID, IP.

5.2 Došlé žádosti o důchod v roce 2021

Došlé žádosti podle krajů

Kraj	S-CELKEM	v tom			I*	IP	ID
		S + SI	SR + SRN	ST + SD			
Hlavní město Praha	15 203	12 780	341	2 082	4 013	1 198	148
Středočeský kraj	10 416	7 078	109	3 229	4 343	782	194
Jihočeský kraj	5 458	3 066	31	2 361	2 452	389	116
Plzeňský kraj	4 805	3 034	36	1 735	2 393	351	116
Karlovarský kraj	2 739	1 600	69	1 070	1 185	165	63
Ústecký kraj	6 643	4 223	133	2 287	4 476	563	180
Liberecký kraj	3 344	2 037	41	1 266	1 788	245	91
Královéhradecký kraj	4 330	2 533	40	1 757	2 084	325	94
Pardubický kraj	4 247	2 396	26	1 825	1 973	332	90
Kraj Vysočina	4 222	2 115	11	2 096	1 901	303	98
Jihomoravský kraj	9 597	6 123	109	3 365	5 199	918	228
Olomoucký kraj	5 354	2 847	44	2 463	2 707	369	113
Zlínský kraj	5 093	2 785	33	2 275	2 518	421	99
Moravskoslezský kraj	11 059	5 940	149	4 970	5 946	768	231
Česká republika	92 510	58 557	1 172	32 781	42 978	7 129	1 861

Kraj	IT	V	VM	D	Celkem
Hlavní město Praha	223	5 126	1 489	1 127	28 527
Středočeský kraj	463	4 570	1 572	762	23 102
Jihočeský kraj	150	2 291	829	360	12 045
Plzeňský kraj	226	2 244	765	356	11 256
Karlovarský kraj	94	1 145	404	229	6 024
Ústecký kraj	289	2 968	1 186	618	16 923
Liberecký kraj	173	1 669	563	270	8 143
Královéhradecký kraj	194	2 164	732	350	10 273
Pardubický kraj	164	1 976	693	324	9 799
Kraj Vysočina	190	1 935	668	241	9 558
Jihomoravský kraj	361	4 058	1 419	646	22 426
Olomoucký kraj	223	2 351	871	406	12 394
Zlínský kraj	229	2 312	702	325	11 699
Moravskoslezský kraj	464	4 808	1 591	848	25 715
Česká republika	3 443	39 617	13 484	6 862	207 884

Pozn.: Do kraje hlavní město Praha je načteno 10 145 žádostí došlých na ústředí ČSSZ.

5.3 Zamítnuté žádosti o invalidní důchod v roce 2021

Kraj	Neuznána invalidita	Nesplnění jiné podmínky	Celkem
Hlavní město Praha	1 201	1 658	2 859
Středočeský kraj	1 567	348	1 915
Jihočeský kraj	883	181	1 064
Plzeňský kraj	813	267	1 080
Karlovarský kraj	456	162	618
Ústecký kraj	2 089	468	2 557
Liberecký kraj	732	160	892
Královéhradecký kraj	798	151	949
Pardubický kraj	838	111	949
Kraj Vysočina	793	106	899
Jihomoravský kraj	1 847	442	2 289
Olomoucký kraj	1 109	246	1 355
Zlínský kraj	942	167	1 109
Moravskoslezský kraj	2 684	656	3 340
Česká republika	16 752	5 123	21 875

Pozn.: Nesplnění jiné podmínky – zejména potřebné doby pojištění.

6 ZÁKLADNÍ PŘEHLED

6.1 Počet vyplácených důchodů (stav k 31. 12. 2021)			
	Muži	Ženy	Celkem
Starobní důchody (S)	621 385	977 770	1 599 155
Starobní důchody (SI)	40 577	61 938	102 515
Starobní důchody (SRN)	3 178	3 518	6 696
Starobní důchody (ST)	285 935	380 666	666 601
Starobní důchody (SD)	585	970	1 555
Poměrné starobní důchody (SR)	30	1 268	1 298
Starobní důchody (S-CELKEM)	951 690	1 426 130	2 377 820
Invalidní důchody 3. stupně (IT)	86 987	75 835	162 822
Invalidní důchody 2. stupně (ID)	37 630	39 610	77 240
Invalidní důchody 1. stupně (IP)	78 117	96 467	174 584
Invalidní důchody	202 734	211 912	414 646
Vdovské důchody (V)	0	522 869	522 869
Vdovecké důchody (VM)	97 923	0	97 923
Sírotčí důchody (D)	19 512	20 253	39 765
Celkem	1 271 859	2 181 164	3 453 023
Důchody vyplácené do ciziny	-	-	104 937
Úhrn	-	-	3 557 960

6.2 Počet důchodců podle druhu pobíraných důchodů (stav k 31. 12. 2021)			
	Muži	Ženy	Celkem
Starobní důchody (S)	555 229	599 255	1 154 484
Starobní důchody (SI)	36 179	37 215	73 394
Starobní důchody (SRN)	3 081	2 019	5 100
Starobní důchody (ST)	264 861	289 839	554 700
Starobní důchody (SD)	492	536	1 028
Poměrné starobní důchody (SR)	23	152	175
Starobní důchody vyplácené sólo (S-CELKEM)	859 865	929 016	1 788 881
Invalidní důchody 3. stupně (IT)	86 275	72 646	158 921
Invalidní důchody 2. stupně (ID)	37 471	38 965	76 436
Invalidní důchody 1. stupně (IP)	77 846	95 003	172 849
Invalidní důchody vyplácené sólo	201 592	206 614	408 206
Vdovské důchody vyplácené sólo (V-SÓLO)	0	20 457	20 457
Vdovské důchody v souběhu se starobním d.	0	497 114	497 114
Vdovské důchody v souběhu s invalidním d.	0	5 298	5 298
Vdovské důchody v souběhu (V-KOMB)	0	502 412	502 412
Vdovecké důchody vyplácené sólo (VM-SÓLO)	4 956	0	4 956
Vdovecké důchody v souběhu se starobním důchodem	91 825	0	91 825
Vdovecké důchody v souběhu s invalidním důchodem	1 142	0	1 142
Vdovecké důchody v souběhu (VM-KOMB)	92 967	0	92 967
Sírotčí důchody (D)	19 512	20 253	39 765
Celkem	1 178 892	1 678 752	2 857 644
Důchodci v cizině	-	-	100 946
Úhrn	-	-	2 958 590

6.3 Počet nově přiznaných důchodů v roce 2021

	Muži	Ženy	Celkem
Starobní důchody (S)	21 500	17 304	38 804
Starobní důchody (SI)	3 590	4 080	7 670
Starobní důchody (SRN)	651	312	963
Starobní důchody (ST)	13 382	10 958	24 340
Starobní důchody (SD)	0	0	0
Poměrné starobní důchody (SR)	0	0	0
Starobní důchody (S-CELKEM)	39 123	32 654	71 777
Invalidní důchody 3. stupně (IT)	4 191	3 491	7 682
Invalidní důchody 2. stupně (ID)	2 317	1 846	4 163
Invalidní důchody 1. stupně (IP)	6 404	8 199	14 603
Vdovské důchody (V)	0	32 599	32 599
Vdovecké důchody (VM)	10 202	0	10 202
Sírotčí důchody (D)	-	-	4 893
Celkem	62 237	78 789	145 919

6.4 Vývoj výdajů na důchody (v tis. Kč)

Rok	Výdaje	z toho na starobní důchody
2004	226 883 064	163 025 907
2005	243 647 897	175 668 780
2006	261 463 875	188 948 637
2007	282 876 084	203 932 710
2008	305 535 974	222 104 621
2009	331 704 683	243 636 373
2010	340 161 856	265 985 460
2011	359 233 999	284 614 254
2012	367 863 588	295 140 264
2013	372 334 993	300 573 517
2014	376 406 471	305 668 390
2015	386 519 643	314 872 161
2016	394 466 960	321 069 742
2017	404 468 051	333 811 202
2018	423 678 150	351 235 093
2019	459 308 361	382 222 948
2020	507 630 947	411 284 618
2021	519 584 027	433 705 249

6.5 Výdaje na důchody v roce 2021 (v tis. Kč)

	Výdaje
Starobní důchody (S-CELKEM)	433 705 249
Invalidní důchody pro invaliditu 3. stupně (IT)	27 536 742
Invalidní důchody pro invaliditu 2. stupně (ID)	8 600 151
Invalidní důchody pro invaliditu 1. stupně (IP)	16 647 923
Vdovské důchody (V)	25 288 012
Vdovecké důchody (VM)	3 376 672
Sírotčí důchody (D)	4 198 248
Jednorázový příspěvek důchodci (JPD)	231 030
Celkem	519 584 027

Pozn.: K důchodům je zahrnuta záloha ve výši 2 600 000 tis. Kč z prosince roku 2020. K důchodům není zahrnuta záloha ve výši 1 400 000 tis. Kč z prosince roku 2021 na výplaty důchodů v lednu 2022. Jednorázový příspěvek důchodci (JPD) zahrnuje doplatky na jednorázový příspěvek důchodci za rok 2016 ve výši 81 tis. Kč (v roce 2016 činil JPD 1 200 Kč na důchodce) a doplatky na jednorázový příspěvek důchodci za rok 2020 ve výši 230 948 tis. Kč (v roce 2020 činil JPD 5 000 Kč na důchodce).

6.6 Přehled o rozložení souboru důchodců podle výše důchodů v kvantilovém vyjádření (stav k 31. 12., v Kč)

Q10 znamená, že 10 % důchodců pobírajících důchod daného typu má důchod nižší, než je uvedená částka v Kč.
Q90 znamená, že 90 % důchodců pobírajících důchod daného typu má důchod nižší, než je uvedená částka v Kč.

Důchod starobní sólo od roku 2004			
Rok	Q10	Q50 – medián	Q90
2004	5 949	7 442	9 058
2005	6 004	7 602	9 601
2006	6 360	8 081	10 265
2007	6 757	8 641	11 002
2008	7 521	9 528	12 057
2009	7 769	9 929	12 654
2010	7 783	9 996	12 801
2011	8 067	10 434	13 352
2012	8 192	10 657	13 667
2013	8 305	10 851	13 901
2014	8 352	10 958	14 034
2015	8 522	11 230	14 379
2016	8 576	11 344	14 501
2017	8 813	11 725	14 991
2018	9 204	12 289	15 718
2019	10 038	13 357	16 955
2020	10 778	14 362	18 251
2021	11 370	15 299	19 538

Důchod invalidní sólo od roku 2004			
Rok	Q10	Q50 – medián	Q90
2004	5 818	7 219	9 035
2005	6 002	7 219	9 206
2006	6 288	7 818	9 895
2007	6 692	8 348	10 570
2008	7 470	9 185	11 549
2009	7 694	9 520	12 069
2010	7 677	9 458	12 154
2011	7 952	9 735	12 698
2012	8 051	9 835	12 928
2013	8 169	9 912	13 101
2014	8 208	9 903	13 163
2015	8 263	10 034	13 400
2016	8 274	9 922	13 429
2017	8 452	10 098	13 808
2018	8 711	10 462	14 377
2019	9 412	11 275	15 416
2020	9 984	12 081	16 515
2021	10 403	12 769	17 551

Pozn.: V tabulce „Důchod invalidní sólo“ se do roku 2009 jedná o plně invalidní důchody, od roku 2010 o invalidní důchody 3. stupně.

Důchod starobní sólo v roce 2021									
	Q10	Q20	Q30	Q40	Q50	Q60	Q70	Q80	Q90
Muži	13 001	14 447	15 367	16 114	16 813	17 508	18 226	19 147	20 523
Ženy	10 694	11 912	12 697	13 364	13 988	14 628	15 357	16 260	17 533
Celkem	11 370	12 719	13 676	14 498	15 299	16 112	16 983	17 989	19 538

Důchod invalidní sólo v roce 2021									
	Q10	Q20	Q30	Q40	Q50	Q60	Q70	Q80	Q90
Muži	10 935	11 553	12 357	12 567	12 920	14 036	15 320	16 598	18 145
Ženy	9 979	11 223	11 987	12 432	12 567	13 382	14 320	15 363	16 660
Celkem	10 403	11 381	12 275	12 555	12 769	13 607	14 814	15 996	17 551

Pozn.: Jedná se o invalidní důchody 3. stupně.

6.7 Vývoj průměrné délky doby pobírání řádného starobního důchodu a průměrného věku dožití důchodce (v letech)

Průměrná délka doby pobírání důchodu				Průměrný věk dožití důchodce			
Rok zániku důchodu	Muži	Ženy	Celkem	Rok zániku důchodu	Muži	Ženy	Celkem
1970	-	-	11,00	1970	-	-	-
1980	-	-	13,00	1980	-	-	-
1990	-	-	16,00	1990	-	-	-
2000	16,78	22,72	19,96	2000	-	-	-
2001	17,42	23,18	20,56	2001	-	-	-
2002	17,30	23,51	20,69	2002	77,06	79,49	78,39
2003	17,64	23,97	21,14	2003	77,40	79,87	78,77
2004	17,68	24,20	21,30	2004	77,42	79,95	78,83
2005	17,98	24,55	21,67	2005	77,75	80,27	79,17
2006	18,03	24,64	21,72	2006	77,83	80,31	79,22
2007	18,04	25,01	21,98	2007	77,88	80,62	79,43
2008	18,28	25,33	22,25	2008	78,11	80,90	79,68
2009	18,56	25,74	22,64	2009	78,43	81,25	80,04
2010	18,57	25,99	22,79	2010	78,50	81,49	80,20
2011	18,64	26,27	22,96	2011	78,62	81,75	80,39
2012	18,80	26,64	23,26	2012	78,84	82,11	80,70
2013	18,92	26,90	23,50	2013	79,01	82,37	80,94
2014	19,00	27,08	23,55	2014	79,15	82,56	81,07
2015	19,09	27,53	23,97	2015	79,32	83,01	81,46
2016	19,10	27,59	23,97	2016	79,41	83,10	81,53
2017	19,23	27,89	24,22	2017	79,60	83,40	81,79
2018	19,26	28,06	24,28	2018	79,67	83,58	81,90
2019	19,31	28,22	24,37	2019	79,81	83,75	82,05
2020	19,47	28,46	24,51	2020	80,04	84,04	82,28
2021	18,88	28,07	23,92	2021	79,60	83,73	81,86

Pozn.: Neudává délku pobírání dalších typů starobních důchodů – SRN, SD, ST, SR, SI, SIN, obdobně pro průměrný věk dožití. Tabulka „Průměrná délka doby pobírání důchodu“ do roku 2017 udává délku při nerozlišeném důvodu zániku, od roku 2018 zachycuje délku pobírání pouze při zániku z důvodu úmrtí.

7 VYPLÁCENÉ DŮCHODY K 31. 12. 2021

7.1 Přehled o počtu důchodců podle krajů, pohlaví, průměrné výše důchodu, průměrného věku a podle druhu důchodu

Česká republika									
Druh důchodu	Počet			Průměrná výše důchodu			Průměrný věk		
	muži	ženy	celkem	muži	ženy	celkem	muži	ženy	celkem
S	555 229	599 255	1 154 484	17 867	14 878	16 315	73	71	72
SI	36 179	37 215	73 394	15 065	13 093	14 065	72	72	72
SRN	3 081	2 019	5 100	6 294	5 262	5 886	73	76	74
ST	264 861	289 839	554 700	15 252	12 562	13 847	70	69	69
SD	492	536	1 028	14 172	10 642	12 331	78	75	77
SR	23	152	175	9 728	9 761	9 757	92	91	91
S-CELKEM	859 865	929 016	1 788 881	16 900	14 060	15 425	72	71	71
S-CELKEM bez SR, SRN	856 761	926 845	1 783 606	16 938	14 080	15 453	72	71	71
IT	86 275	72 646	158 921	13 778	13 000	13 422	49	49	49
ID	37 471	38 965	76 436	9 259	8 638	8 942	51	50	51
IP	77 846	95 003	172 849	7 946	7 392	7 642	50	50	50
V-SÓLO	0	20 457	20 457	0	10 024	10 024	0	56	56
SV	0	378 515	378 515	0	16 924	16 924	0	80	80
SIV	0	24 723	24 723	0	15 811	15 811	0	78	78
SRNV	0	1 499	1 499	0	11 111	11 111	0	82	82
STV	0	90 827	90 827	0	15 100	15 100	0	72	72
SDV	0	434	434	0	13 879	13 879	0	76	76
SRV	0	1 116	1 116	0	13 664	13 664	0	92	92
ITV	0	3 189	3 189	0	16 329	16 329	0	58	58
IDV	0	645	645	0	12 541	12 541	0	57	57
IPV	0	1 464	1 464	0	11 793	11 793	0	57	57
V-KOMB	0	502 412	502 412	0	16 488	16 488	0	78	78
V-CELKEM	0	522 869	522 869	0	16 235	16 235	0	77	77
VM-SÓLO	4 956	0	4 956	9 004	0	9 004	54	0	54
SVM	66 156	0	66 156	19 540	0	19 540	79	0	79
SIVM	4 398	0	4 398	18 061	0	18 061	78	0	78
SRNVM	97	0	97	8 571	0	8 571	77	0	77
STVM	21 074	0	21 074	17 105	0	17 105	74	0	74
SDVM	93	0	93	16 577	0	16 577	80	0	80
SRVM	7	0	7	11 210	0	11 210	93	0	93
ITVM	712	0	712	17 943	0	17 943	60	0	60
IDVM	159	0	159	12 582	0	12 582	59	0	59
IPVM	271	0	271	11 189	0	11 189	58	0	58
VM-KOMB	92 967	0	92 967	18 854	0	18 854	78	0	78
VM-CELKEM	97 923	0	97 923	18 356	0	18 356	77	0	77
D-DĚTI	19 512	20 253	39 765	8 008	8 000	8 004	15	16	16
Úhrn	1 178 892	1 678 752	2 857 644	15 811	14 115	14 815	68	69	69

Pozn.: Důchodci pobírající sólo starobní důchod jsou označeni kódem S, SI, SRN, ST, SD, SR. Důchodci s výplatou starobního a zároveň vdovského (V) nebo vdoveckého (VM) důchodu jsou označeni kombinací příslušných kódů starobního a pozůstalostního důchodu. Obdobně pro invalidní důchody.

Hlavní město Praha									
Druh důchodu	Počet			Průměrná výše důchodu			Průměrný věk		
	muži	ženy	celkem	muži	ženy	celkem	muži	ženy	celkem
S	72 554	88 157	160 711	18 582	15 814	17 064	73	72	73
SI	3 020	3 872	6 892	14 682	13 453	13 992	72	72	72
SRN	842	538	1 380	6 123	5 330	5 814	76	77	76
ST	13 868	16 478	30 346	15 062	12 880	13 877	71	70	71
SD	25	36	61	13 717	11 032	12 133	79	75	76
SR	9	43	52	9 444	9 482	9 475	92	91	91
S-CELKEM	90 318	109 124	199 442	17 793	15 232	16 392	73	72	72
S-CELKEM bez SR, SRN	89 467	108 543	198 010	17 904	15 283	16 467	73	72	72
IT	6 347	5 971	12 318	13 106	12 921	13 017	48	49	48
ID	2 682	3 137	5 819	8 852	8 668	8 752	49	50	50
IP	4 318	6 077	10 395	7 626	7 420	7 506	50	50	50
V-SÓLO	0	2 025	2 025	0	10 185	10 185	0	57	57
SV	0	41 823	41 823	0	18 442	18 442	0	80	80
SIV	0	1 966	1 966	0	16 396	16 396	0	79	79
SRNV	0	198	198	0	10 553	10 553	0	83	83
STV	0	4 818	4 818	0	15 562	15 562	0	74	74
SDV	0	17	17	0	14 168	14 168	0	77	77
SRV	0	146	146	0	13 936	13 936	0	93	93
ITV	0	209	209	0	16 460	16 460	0	59	59
IDV	0	41	41	0	13 578	13 578	0	57	57
IPV	0	76	76	0	11 963	11 963	0	56	56
V-KOMB	0	49 294	49 294	0	18 010	18 010	0	79	79
V-CELKEM	0	51 319	51 319	0	17 702	17 702	0	78	78
VM-SÓLO	474	0	474	9 190	0	9 190	55	0	55
SVM	7 511	0	7 511	20 753	0	20 753	80	0	80
SIVM	309	0	309	18 038	0	18 038	78	0	78
SRNVM	29	0	29	8 571	0	8 571	79	0	79
STVM	1 014	0	1 014	17 562	0	17 562	75	0	75
SDVM	5	0	5	15 624	0	15 624	82	0	82
SRVM	3	0	3	12 102	0	12 102	95	0	95
ITVM	36	0	36	17 854	0	17 854	60	0	60
IDVM	8	0	8	12 707	0	12 707	61	0	61
IPVM	8	0	8	11 551	0	11 551	59	0	59
VM-KOMB	8 923	0	8 923	20 224	0	20 224	79	0	79
VM-CELKEM	9 397	0	9 397	19 667	0	19 667	78	0	78
D-DĚTI	1 784	1 922	3 706	8 338	8 210	8 272	16	16	16
Úhrn	114 846	177 550	292 396	16 949	15 409	16 014	70	71	71

Středočeský kraj									
Druh důchodu	Počet			Průměrná výše důchodu			Průměrný věk		
	muži	ženy	celkem	muži	ženy	celkem	muži	ženy	celkem
S	73 043	75 726	148 769	17 957	14 917	16 410	72	71	72
SI	4 597	4 569	9 166	15 277	12 992	14 138	73	72	72
SRN	360	238	598	6 409	5 424	6 017	73	76	74
ST	27 628	29 043	56 671	15 395	12 675	14 001	70	69	69
SD	59	67	126	13 994	10 547	12 161	78	76	77
SR	2	23	25	9 000	10 256	10 155	92	92	92
S-CELKEM	105 689	109 666	215 355	17 129	14 219	15 647	72	70	71
S-CELKEM bez SR, SRN	105 327	109 405	214 732	17 166	14 239	15 675	72	70	71
IT	9 529	8 381	17 910	13 869	13 235	13 572	49	49	49
ID	4 055	4 366	8 421	9 373	8 680	9 014	51	50	51
IP	8 695	11 136	19 831	7 961	7 432	7 664	51	50	50
V-SÓLO	0	2 531	2 531	0	10 132	10 132	0	56	56
SV	0	46 838	46 838	0	16 922	16 922	0	79	79
SIV	0	3 343	3 343	0	15 720	15 720	0	78	78
SRNV	0	153	153	0	10 766	10 766	0	81	81
STV	0	9 791	9 791	0	15 152	15 152	0	73	73
SDV	0	67	67	0	14 394	14 394	0	77	77
SRV	0	124	124	0	13 657	13 657	0	93	93
ITV	0	368	368	0	16 363	16 363	0	59	59
IDV	0	71	71	0	12 683	12 683	0	57	57
IPV	0	163	163	0	12 264	12 264	0	57	57
V-KOMB	0	60 918	60 918	0	16 526	16 526	0	78	78
V-CELKEM	0	63 449	63 449	0	16 271	16 271	0	77	77
VM-SÓLO	695	0	695	9 311	0	9 311	53	0	53
SVM	8 318	0	8 318	19 539	0	19 539	79	0	79
SIVM	589	0	589	18 053	0	18 053	78	0	78
SRNVM	14	0	14	8 154	0	8 154	75	0	75
STVM	2 151	0	2 151	17 220	0	17 220	74	0	74
SDVM	15	0	15	16 933	0	16 933	78	0	78
SRVM	0	0	0	0	0	0	0	0	0
ITVM	83	0	83	17 840	0	17 840	60	0	60
IDVM	17	0	17	13 187	0	13 187	57	0	57
IPVM	25	0	25	10 668	0	10 668	55	0	55
VM-KOMB	11 212	0	11 212	18 956	0	18 956	78	0	78
VM-CELKEM	11 907	0	11 907	18 393	0	18 393	76	0	76
D-DĚTI	2 605	2 530	5 135	8 256	8 218	8 237	15	15	15
Úhrn	142 480	199 528	342 008	16 074	14 254	15 012	68	69	69

Jihočeský kraj									
Druh důchodu	Počet			Průměrná výše důchodu			Průměrný věk		
	muži	ženy	celkem	muži	ženy	celkem	muži	ženy	celkem
S	34 010	35 267	69 277	17 539	14 807	16 148	73	71	72
SI	2 131	2 177	4 308	14 777	13 326	14 044	73	72	72
SRN	141	68	209	6 198	5 272	5 897	74	77	75
ST	18 780	20 016	38 796	15 260	12 866	14 025	70	68	69
SD	12	17	29	14 589	11 174	12 587	79	75	77
SR	0	6	6	0	10 740	10 740	0	88	88
S-CELKEM	55 074	57 551	112 625	16 625	14 063	15 316	72	70	71
S-CELKEM bez SR, SRN	54 933	57 477	112 410	16 652	14 074	15 334	72	70	71
IT	4 724	4 045	8 769	13 690	13 072	13 405	49	49	49
ID	2 240	2 359	4 599	9 170	8 677	8 917	50	50	50
IP	5 307	6 601	11 908	7 916	7 464	7 665	51	51	51
V-SÓLO	0	1 182	1 182	0	9 757	9 757	0	53	53
SV	0	23 854	23 854	0	16 797	16 797	0	80	80
SIV	0	1 560	1 560	0	15 902	15 902	0	79	79
SRNV	0	43	43	0	10 425	10 425	0	82	82
STV	0	5 812	5 812	0	15 288	15 288	0	72	72
SDV	0	15	15	0	13 494	13 494	0	77	77
SRV	0	35	35	0	13 313	13 313	0	93	93
ITV	0	192	192	0	16 529	16 529	0	59	59
IDV	0	34	34	0	12 461	12 461	0	57	57
IPV	0	93	93	0	11 596	11 596	0	56	56
V-KOMB	0	31 638	31 638	0	16 440	16 440	0	78	78
V-CELKEM	0	32 820	32 820	0	16 199	16 199	0	77	77
VM-SÓLO	325	0	325	8 948	0	8 948	53	0	53
SVM	4 271	0	4 271	19 205	0	19 205	79	0	79
SIVM	229	0	229	17 570	0	17 570	78	0	78
SRNVM	6	0	6	7 674	0	7 674	76	0	76
STVM	1 421	0	1 421	17 171	0	17 171	74	0	74
SDVM	3	0	3	16 663	0	16 663	78	0	78
SRVM	1	0	1	11 820	0	11 820	93	0	93
ITVM	33	0	33	16 890	0	16 890	59	0	59
IDVM	14	0	14	12 928	0	12 928	58	0	58
IPVM	19	0	19	11 033	0	11 033	57	0	57
VM-KOMB	5 997	0	5 997	18 593	0	18 593	78	0	78
VM-CELKEM	6 322	0	6 322	18 097	0	18 097	77	0	77
D-DĚTI	1 233	1 259	2 492	8 039	8 017	8 028	16	16	16
Úhrn	74 900	104 635	179 535	15 583	14 084	14 709	68	69	69

Plzeňský kraj									
Druh důchodu	Počet			Průměrná výše důchodu			Průměrný věk		
	muži	ženy	celkem	muži	ženy	celkem	muži	ženy	celkem
S	30 416	31 508	61 924	17 673	14 864	16 243	73	71	72
SI	2 070	2 183	4 253	15 009	13 354	14 160	71	71	71
SRN	156	89	245	6 013	5 363	5 777	74	75	74
ST	15 749	17 230	32 979	15 228	12 674	13 894	71	69	70
SD	19	28	47	13 591	10 954	12 020	79	75	76
SR	0	10	10	0	10 292	10 292	0	91	91
S-CELKEM	48 410	51 048	99 458	16 724	14 040	15 347	72	70	71
S-CELKEM bez SR, SRN	48 254	50 949	99 203	16 759	14 056	15 371	72	70	71
IT	5 418	4 909	10 327	14 001	13 316	13 676	49	50	49
ID	2 536	2 696	5 232	9 256	8 712	8 976	50	50	50
IP	4 078	5 365	9 443	7 875	7 416	7 615	50	50	50
V-SÓLO	0	1 002	1 002	0	9 921	9 921	0	55	55
SV	0	20 278	20 278	0	16 897	16 897	0	80	80
SIV	0	1 413	1 413	0	15 929	15 929	0	77	77
SRNV	0	78	78	0	10 814	10 814	0	82	82
STV	0	5 777	5 777	0	15 208	15 208	0	73	73
SDV	0	42	42	0	13 965	13 965	0	77	77
SRV	0	44	44	0	13 709	13 709	0	93	93
ITV	0	252	252	0	16 553	16 553	0	59	59
IDV	0	42	42	0	12 407	12 407	0	56	56
IPV	0	66	66	0	11 630	11 630	0	58	58
V-KOMB	0	27 992	27 992	0	16 451	16 451	0	78	78
V-CELKEM	0	28 994	28 994	0	16 225	16 225	0	77	77
VM-SÓLO	276	0	276	8 969	0	8 969	53	0	53
SVM	3 571	0	3 571	19 471	0	19 471	79	0	79
SIVM	225	0	225	18 068	0	18 068	78	0	78
SRNVM	2	0	2	10 443	0	10 443	75	0	75
STVM	1 383	0	1 383	17 212	0	17 212	75	0	75
SDVM	6	0	6	16 721	0	16 721	77	0	77
SRVM	1	0	1	10 383	0	10 383	91	0	91
ITVM	40	0	40	18 868	0	18 868	60	0	60
IDVM	11	0	11	12 606	0	12 606	60	0	60
IPVM	16	0	16	11 435	0	11 435	60	0	60
VM-KOMB	5 255	0	5 255	18 764	0	18 764	78	0	78
VM-CELKEM	5 531	0	5 531	18 276	0	18 276	77	0	77
D-DĚTI	995	1 045	2 040	8 061	8 058	8 059	15	16	15
Úhrn	66 968	94 057	161 025	15 682	14 079	14 746	68	69	68

Karlovarský kraj									
Druh důchodu	Počet			Průměrná výše důchodu			Průměrný věk		
	muži	ženy	celkem	muži	ženy	celkem	muži	ženy	celkem
S	14 894	16 316	31 210	17 248	14 447	15 784	73	72	72
SI	965	909	1 874	14 645	12 808	13 754	71	72	71
SRN	150	82	232	6 126	5 310	5 837	72	74	73
ST	7 576	8 943	16 519	14 666	12 363	13 419	70	68	69
SD	12	14	26	13 466	10 445	11 839	78	76	77
SR	2	3	5	10 166	8 678	9 273	92	87	89
S-CELKEM	23 599	26 267	49 866	16 240	13 649	14 875	72	70	71
S-CELKEM bez SR, SRN	23 447	26 182	49 629	16 305	13 676	14 918	72	70	71
IT	2 340	2 006	4 346	13 422	12 728	13 102	48	49	48
ID	924	1 024	1 948	9 056	8 489	8 758	51	51	51
IP	1 711	2 273	3 984	7 695	7 249	7 441	50	50	50
V-SÓLO	0	642	642	0	9 580	9 580	0	56	56
SV	0	9 866	9 866	0	16 773	16 773	0	79	79
SIV	0	514	514	0	15 564	15 564	0	78	78
SRNV	0	39	39	0	10 585	10 585	0	81	81
STV	0	2 712	2 712	0	14 973	14 973	0	72	72
SDV	0	11	11	0	14 012	14 012	0	78	78
SRV	0	17	17	0	13 294	13 294	0	93	93
ITV	0	83	83	0	16 299	16 299	0	58	58
IDV	0	22	22	0	13 016	13 016	0	59	59
IPV	0	34	34	0	11 654	11 654	0	58	58
V-KOMB	0	13 298	13 298	0	16 312	16 312	0	77	77
V-CELKEM	0	13 940	13 940	0	16 002	16 002	0	76	76
VM-SÓLO	145	0	145	8 696	0	8 696	55	0	55
SVM	1 870	0	1 870	19 252	0	19 252	79	0	79
SIVM	122	0	122	17 820	0	17 820	76	0	76
SRNVM	7	0	7	7 756	0	7 756	77	0	77
STVM	686	0	686	16 762	0	16 762	74	0	74
SDVM	5	0	5	13 671	0	13 671	80	0	80
SRVM	0	0	0	0	0	0	0	0	0
ITVM	23	0	23	17 206	0	17 206	59	0	59
IDVM	8	0	8	11 745	0	11 745	56	0	56
IPVM	7	0	7	11 529	0	11 529	59	0	59
VM-KOMB	2 728	0	2 728	18 463	0	18 463	77	0	77
VM-CELKEM	2 873	0	2 873	17 970	0	17 970	76	0	76
D-DĚTI	628	585	1 213	7 486	7 543	7 513	15	15	15
Úhrn	32 075	46 095	78 170	15 355	13 813	14 446	67	69	68

Ústecký kraj									
Druh důchodu	Počet			Průměrná výše důchodu			Průměrný věk		
	muži	ženy	celkem	muži	ženy	celkem	muži	ženy	celkem
S	40 141	42 659	82 800	17 756	14 678	16 170	72	71	72
SI	3 290	3 102	6 392	14 897	12 953	13 953	71	71	71
SRN	274	134	408	6 478	5 227	6 067	71	74	72
ST	19 925	23 265	43 190	15 055	12 315	13 579	70	69	69
SD	42	51	93	14 131	10 767	12 286	79	76	77
SR	1	4	5	7 393	11 600	10 758	92	96	95
S-CELKEM	63 673	69 215	132 888	16 712	13 785	15 188	72	70	71
S-CELKEM bez SR, SRN	63 398	69 077	132 475	16 756	13 802	15 216	72	70	71
IT	7 805	6 402	14 207	13 437	12 650	13 082	48	49	48
ID	3 576	3 984	7 560	9 154	8 437	8 776	51	51	51
IP	8 095	9 884	17 979	7 776	7 231	7 476	50	50	50
V-SÓLO	0	1 703	1 703	0	9 809	9 809	0	57	57
SV	0	27 490	27 490	0	16 919	16 919	0	79	79
SIV	0	1 885	1 885	0	15 815	15 815	0	77	77
SRNV	0	99	99	0	10 284	10 284	0	79	79
STV	0	7 900	7 900	0	14 980	14 980	0	72	72
SDV	0	30	30	0	13 360	13 360	0	76	76
SRV	0	65	65	0	13 895	13 895	0	92	92
ITV	0	298	298	0	15 913	15 913	0	58	58
IDV	0	78	78	0	12 430	12 430	0	58	58
IPV	0	171	171	0	11 640	11 640	0	57	57
V-KOMB	0	38 016	38 016	0	16 395	16 395	0	77	77
V-CELKEM	0	39 719	39 719	0	16 113	16 113	0	76	76
VM-SÓLO	382	0	382	8 609	0	8 609	55	0	55
SVM	5 311	0	5 311	19 541	0	19 541	78	0	78
SIVM	426	0	426	17 753	0	17 753	75	0	75
SRNVM	5	0	5	9 859	0	9 859	80	0	80
STVM	1 905	0	1 905	17 060	0	17 060	74	0	74
SDVM	11	0	11	17 757	0	17 757	81	0	81
SRVM	0	0	0	0	0	0	0	0	0
ITVM	97	0	97	17 667	0	17 667	60	0	60
IDVM	14	0	14	12 337	0	12 337	59	0	59
IPVM	35	0	35	10 180	0	10 180	57	0	57
VM-KOMB	7 804	0	7 804	18 751	0	18 751	77	0	77
VM-CELKEM	8 186	0	8 186	18 278	0	18 278	76	0	76
D-DĚTI	1 728	1 798	3 526	7 383	7 491	7 438	15	16	15
Úhrn	93 063	131 002	224 065	15 334	13 692	14 374	66	68	67

Liberecký kraj									
Druh důchodu	Počet			Průměrná výše důchodu			Průměrný věk		
	muži	ženy	celkem	muži	ženy	celkem	muži	ženy	celkem
S	23 996	26 077	50 073	17 466	14 695	16 023	73	72	72
SI	1 538	1 651	3 189	15 011	13 186	14 066	72	72	72
SRN	122	52	174	6 308	4 995	5 915	73	75	73
ST	10 938	12 151	23 089	15 052	12 710	13 820	70	68	69
SD	17	34	51	13 169	11 076	11 774	79	75	76
SR	2	0	2	13 901	0	13 901	93	0	93
S-CELKEM	36 613	39 965	76 578	16 603	14 013	15 251	72	71	71
S-CELKEM bez SR, SRN	36 489	39 913	76 402	16 637	14 025	15 273	72	71	71
IT	3 913	3 439	7 352	13 776	12 975	13 401	48	49	49
ID	1 637	1 793	3 430	9 147	8 749	8 939	49	50	50
IP	3 301	4 429	7 730	7 888	7 424	7 622	50	50	50
V-SÓLO	0	804	804	0	9 752	9 752	0	54	54
SV	0	15 354	15 354	0	16 838	16 838	0	79	79
SIV	0	1 060	1 060	0	15 849	15 849	0	78	78
SRNV	0	20	20	0	9 955	9 955	0	79	79
STV	0	3 433	3 433	0	15 223	15 223	0	72	72
SDV	0	19	19	0	14 541	14 541	0	77	77
SRV	0	6	6	0	12 726	12 726	0	92	92
ITV	0	160	160	0	16 101	16 101	0	58	58
IDV	0	25	25	0	12 351	12 351	0	57	57
IPV	0	66	66	0	11 709	11 709	0	57	57
V-KOMB	0	20 143	20 143	0	16 472	16 472	0	78	78
V-CELKEM	0	20 947	20 947	0	16 214	16 214	0	77	77
VM-SÓLO	186	0	186	8 952	0	8 952	53	0	53
SVM	2 826	0	2 826	19 235	0	19 235	79	0	79
SIVM	220	0	220	17 648	0	17 648	78	0	78
SRNVM	4	0	4	7 501	0	7 501	79	0	79
STVM	825	0	825	16 921	0	16 921	74	0	74
SDVM	4	0	4	15 077	0	15 077	81	0	81
SRVM	0	0	0	0	0	0	0	0	0
ITVM	28	0	28	18 515	0	18 515	59	0	59
IDVM	6	0	6	14 171	0	14 171	55	0	55
IPVM	13	0	13	11 324	0	11 324	56	0	56
VM-KOMB	3 926	0	3 926	18 604	0	18 604	77	0	77
VM-CELKEM	4 112	0	4 112	18 168	0	18 168	76	0	76
D-DĚTI	834	865	1 699	7 873	7 936	7 905	16	16	16
Úhrn	50 410	71 438	121 848	15 554	13 995	14 640	67	69	68

Královéhradecký kraj									
Druh důchodu	Počet			Průměrná výše důchodu			Průměrný věk		
	muži	ženy	celkem	muži	ženy	celkem	muži	ženy	celkem
S	30 229	32 656	62 885	17 562	14 782	16 118	73	72	72
SI	2 137	2 317	4 454	14 989	13 237	14 077	73	72	72
SRN	102	49	151	6 984	5 790	6 596	73	76	74
ST	16 011	17 413	33 424	15 133	12 739	13 886	70	69	69
SD	23	24	47	14 004	10 838	12 388	79	75	77
SR	1	4	5	10 676	10 657	10 661	96	91	92
S-CELKEM	48 503	52 463	100 966	16 623	14 025	15 273	72	71	71
S-CELKEM bez SR, SRN	48 400	52 410	100 810	16 643	14 033	15 286	72	71	71
IT	4 945	4 371	9 316	13 817	13 146	13 502	49	49	49
ID	1 975	2 084	4 059	9 289	8 702	8 987	50	50	50
IP	3 891	4 737	8 628	7 936	7 490	7 691	50	50	50
V-SÓLO	0	930	930	0	9 902	9 902	0	53	53
SV	0	20 882	20 882	0	16 762	16 762	0	80	80
SIV	0	1 412	1 412	0	15 793	15 793	0	78	78
SRNV	0	30	30	0	10 896	10 896	0	83	83
STV	0	4 861	4 861	0	15 229	15 229	0	72	72
SDV	0	24	24	0	13 660	13 660	0	77	77
SRV	0	21	21	0	13 605	13 605	0	92	92
ITV	0	176	176	0	16 268	16 268	0	58	58
IDV	0	42	42	0	12 565	12 565	0	57	57
IPV	0	74	74	0	11 730	11 730	0	56	56
V-KOMB	0	27 522	27 522	0	16 407	16 407	0	78	78
V-CELKEM	0	28 452	28 452	0	16 194	16 194	0	77	77
VM-SÓLO	252	0	252	9 024	0	9 024	53	0	53
SVM	3 663	0	3 663	19 118	0	19 118	80	0	80
SIVM	256	0	256	17 953	0	17 953	79	0	79
SRNVM	4	0	4	10 781	0	10 781	76	0	76
STVM	1 201	0	1 201	16 964	0	16 964	74	0	74
SDVM	7	0	7	16 154	0	16 154	78	0	78
SRVM	0	0	0	0	0	0	0	0	0
ITVM	58	0	58	18 090	0	18 090	60	0	60
IDVM	12	0	12	11 930	0	11 930	60	0	60
IPVM	14	0	14	11 277	0	11 277	57	0	57
VM-KOMB	5 215	0	5 215	18 505	0	18 505	78	0	78
VM-CELKEM	5 467	0	5 467	18 068	0	18 068	77	0	77
D-DĚTI	1 045	994	2 039	8 165	8 007	8 088	15	16	16
Úhrn	65 826	93 101	158 927	15 664	14 131	14 766	68	70	69

Pardubický kraj									
Druh důchodu	Počet			Průměrná výše důchodu			Průměrný věk		
	muži	ženy	celkem	muži	ženy	celkem	muži	ženy	celkem
S	25 941	27 048	52 989	17 514	14 681	16 068	73	71	72
SI	1 792	1 857	3 649	15 120	13 265	14 176	72	72	72
SRN	70	36	106	6 617	5 289	6 166	73	76	74
ST	16 318	17 178	33 496	15 231	12 655	13 910	70	69	69
SD	24	34	58	13 886	11 001	12 194	79	75	77
SR	2	2	4	9 611	9 844	9 727	93	93	93
S-CELKEM	44 147	46 155	90 302	16 553	13 860	15 177	72	70	71
S-CELKEM bez SR, SRN	44 075	46 117	90 192	16 569	13 867	15 187	72	70	71
IT	4 460	3 895	8 355	13 780	13 096	13 461	48	49	49
ID	1 979	2 100	4 079	9 355	8 710	9 023	51	50	50
IP	4 120	5 331	9 451	7 967	7 462	7 682	50	50	50
V-SÓLO	0	932	932	0	9 843	9 843	0	53	53
SV	0	18 680	18 680	0	16 601	16 601	0	80	80
SIV	0	1 121	1 121	0	15 857	15 857	0	77	77
SRNV	0	35	35	0	10 317	10 317	0	82	82
STV	0	5 316	5 316	0	15 143	15 143	0	73	73
SDV	0	23	23	0	13 809	13 809	0	76	76
SRV	0	12	12	0	12 699	12 699	0	91	91
ITV	0	175	175	0	16 393	16 393	0	58	58
IDV	0	28	28	0	11 470	11 470	0	55	55
IPV	0	84	84	0	11 546	11 546	0	56	56
V-KOMB	0	25 474	25 474	0	16 227	16 227	0	78	78
V-CELKEM	0	26 406	26 406	0	16 002	16 002	0	77	77
VM-SÓLO	241	0	241	9 114	0	9 114	54	0	54
SVM	3 247	0	3 247	19 067	0	19 067	80	0	80
SIVM	210	0	210	17 657	0	17 657	77	0	77
SRNVM	0	0	0	0	0	0	0	0	0
STVM	1 343	0	1 343	17 003	0	17 003	75	0	75
SDVM	7	0	7	16 271	0	16 271	82	0	82
SRVM	0	0	0	0	0	0	0	0	0
ITVM	38	0	38	17 907	0	17 907	60	0	60
IDVM	3	0	3	10 640	0	10 640	59	0	59
IPVM	8	0	8	11 755	0	11 755	56	0	56
VM-KOMB	4 856	0	4 856	18 405	0	18 405	78	0	78
VM-CELKEM	5 097	0	5 097	17 965	0	17 965	77	0	77
D-DĚTI	969	985	1 954	8 105	8 121	8 113	16	16	16
Úhrn	60 772	84 872	145 644	15 517	13 895	14 572	68	69	68

Kraj Vysočina									
Druh důchodu	Počet			Průměrná výše důchodu			Průměrný věk		
	muži	ženy	celkem	muži	ženy	celkem	muži	ženy	celkem
S	25 440	25 459	50 899	17 674	14 699	16 186	73	71	72
SI	1 939	1 829	3 768	15 285	13 286	14 315	73	72	72
SRN	63	41	104	5 788	5 269	5 583	73	77	75
ST	18 279	18 732	37 011	15 248	12 633	13 924	70	68	69
SD	30	18	48	13 985	11 735	13 141	78	74	77
SR	1	2	3	8 732	10 029	9 596	91	92	92
S-CELKEM	45 752	46 081	91 833	16 585	13 793	15 184	72	70	71
S-CELKEM bez SR, SRN	45 688	46 038	91 726	16 600	13 801	15 195	72	70	71
IT	4 817	3 499	8 316	14 054	13 142	13 670	49	49	49
ID	2 071	2 066	4 137	9 641	8 876	9 259	51	51	51
IP	3 946	4 822	8 768	8 178	7 555	7 836	51	51	51
V-SÓLO	0	868	868	0	9 944	9 944	0	54	54
SV	0	19 055	19 055	0	16 511	16 511	0	80	80
SIV	0	1 333	1 333	0	15 901	15 901	0	79	79
SRNV	0	34	34	0	10 749	10 749	0	82	82
STV	0	5 766	5 766	0	14 996	14 996	0	73	73
SDV	0	11	11	0	13 855	13 855	0	76	76
SRV	0	29	29	0	13 292	13 292	0	92	92
ITV	0	149	149	0	16 715	16 715	0	58	58
IDV	0	34	34	0	12 351	12 351	0	56	56
IPV	0	82	82	0	11 926	11 926	0	56	56
V-KOMB	0	26 493	26 493	0	16 120	16 120	0	78	78
V-CELKEM	0	27 361	27 361	0	15 924	15 924	0	78	78
VM-SÓLO	242	0	242	9 193	0	9 193	54	0	54
SVM	3 102	0	3 102	18 976	0	18 976	80	0	80
SIVM	224	0	224	18 077	0	18 077	79	0	79
SRNVM	0	0	0	0	0	0	0	0	0
STVM	1 460	0	1 460	16 951	0	16 951	75	0	75
SDVM	4	0	4	16 599	0	16 599	80	0	80
SRVM	0	0	0	0	0	0	0	0	0
ITVM	31	0	31	17 905	0	17 905	58	0	58
IDVM	8	0	8	12 609	0	12 609	59	0	59
IPVM	15	0	15	11 914	0	11 914	58	0	58
VM-KOMB	4 844	0	4 844	18 283	0	18 283	78	0	78
VM-CELKEM	5 086	0	5 086	17 851	0	17 851	77	0	77
D-DĚTI	862	864	1 726	8 219	8 230	8 225	16	16	16
Úhrn	62 534	84 693	147 227	15 617	13 923	14 642	68	70	69

Jihomoravský kraj									
Druh důchodu	Počet			Průměrná výše důchodu			Průměrný věk		
	muži	ženy	celkem	muži	ženy	celkem	muži	ženy	celkem
S	61 797	70 099	131 896	17 623	14 717	16 079	73	72	72
SI	3 865	4 232	8 097	14 854	12 898	13 832	72	72	72
SRN	291	177	468	6 544	5 196	6 034	73	77	75
ST	28 648	29 894	58 542	14 971	12 463	13 691	70	69	69
SD	69	81	150	13 632	10 469	11 924	79	75	77
SR	1	14	15	9 806	9 469	9 492	91	91	91
S-CELKEM	94 671	104 497	199 168	16 671	13 978	15 258	72	71	71
S-CELKEM bez SR, SRN	94 379	104 306	198 685	16 702	13 994	15 280	72	71	71
IT	10 100	8 456	18 556	13 817	13 030	13 458	49	50	49
ID	5 182	5 394	10 576	9 248	8 663	8 950	51	51	51
IP	11 316	13 460	24 776	7 964	7 430	7 674	51	51	51
V-SÓLO	0	2 053	2 053	0	9 819	9 819	0	56	56
SV	0	43 890	43 890	0	16 709	16 709	0	80	80
SIV	0	2 720	2 720	0	15 598	15 598	0	79	79
SRNV	0	142	142	0	10 665	10 665	0	82	82
STV	0	9 242	9 242	0	14 921	14 921	0	73	73
SDV	0	54	54	0	13 657	13 657	0	76	76
SRV	0	140	140	0	13 400	13 400	0	93	93
ITV	0	356	356	0	16 314	16 314	0	58	58
IDV	0	83	83	0	12 430	12 430	0	58	58
IPV	0	200	200	0	11 625	11 625	0	56	56
V-KOMB	0	56 827	56 827	0	16 312	16 312	0	78	78
V-CELKEM	0	58 880	58 880	0	16 086	16 086	0	78	78
VM-SÓLO	509	0	509	8 881	0	8 881	54	0	54
SVM	7 207	0	7 207	19 286	0	19 286	80	0	80
SIVM	430	0	430	18 018	0	18 018	78	0	78
SRNVM	13	0	13	8 962	0	8 962	75	0	75
STVM	2 234	0	2 234	16 840	0	16 840	74	0	74
SDVM	12	0	12	16 695	0	16 695	80	0	80
SRVM	1	0	1	12 223	0	12 223	93	0	93
ITVM	77	0	77	17 883	0	17 883	61	0	61
IDVM	20	0	20	12 975	0	12 975	60	0	60
IPVM	34	0	34	11 020	0	11 020	59	0	59
VM-KOMB	10 028	0	10 028	18 618	0	18 618	78	0	78
VM-CELKEM	10 537	0	10 537	18 148	0	18 148	77	0	77
D-DĚTI	1 908	2 135	4 043	7 924	7 980	7 954	16	16	16
Úhrn	133 714	192 822	326 536	15 422	13 908	14 528	67	69	69

Olomoucký kraj									
Druh důchodu	Počet			Průměrná výše důchodu			Průměrný věk		
	muži	ženy	celkem	muži	ženy	celkem	muži	ženy	celkem
S	31 205	35 037	66 242	17 408	14 570	15 907	73	72	72
SI	1 900	1 954	3 854	14 525	13 013	13 758	72	72	72
SRN	130	71	201	6 257	5 087	5 844	72	75	73
ST	19 386	20 877	40 263	14 979	12 473	13 680	70	68	69
SD	31	38	69	13 020	10 447	11 603	79	75	77
SR	1	11	12	7 393	8 736	8 624	92	91	91
S-CELKEM	52 653	57 988	110 641	16 379	13 747	15 000	72	70	71
S-CELKEM bez SR, SRN	52 522	57 906	110 428	16 405	13 758	15 017	72	70	71
IT	5 254	4 177	9 431	13 755	12 839	13 349	49	49	49
ID	2 010	1 909	3 919	9 189	8 638	8 921	51	50	51
IP	4 487	5 379	9 866	7 833	7 338	7 563	51	51	51
V-SÓLO	0	1 182	1 182	0	9 832	9 832	0	55	55
SV	0	24 225	24 225	0	16 513	16 513	0	80	80
SIV	0	1 482	1 482	0	15 716	15 716	0	79	79
SRNV	0	45	45	0	10 255	10 255	0	83	83
STV	0	5 922	5 922	0	14 858	14 858	0	72	72
SDV	0	29	29	0	13 424	13 424	0	76	76
SRV	0	59	59	0	13 115	13 115	0	92	92
ITV	0	153	153	0	16 295	16 295	0	59	59
IDV	0	20	20	0	11 892	11 892	0	59	59
IPV	0	88	88	0	11 512	11 512	0	56	56
V-KOMB	0	32 023	32 023	0	16 134	16 134	0	78	78
V-CELKEM	0	33 205	33 205	0	15 910	15 910	0	77	77
VM-SÓLO	327	0	327	9 088	0	9 088	53	0	53
SVM	3 920	0	3 920	18 954	0	18 954	80	0	80
SIVM	213	0	213	17 681	0	17 681	78	0	78
SRNVM	5	0	5	10 744	0	10 744	72	0	72
STVM	1 552	0	1 552	16 838	0	16 838	74	0	74
SDVM	3	0	3	16 390	0	16 390	84	0	84
SRVM	0	0	0	0	0	0	0	0	0
ITVM	41	0	41	17 784	0	17 784	60	0	60
IDVM	8	0	8	12 214	0	12 214	56	0	56
IPVM	19	0	19	10 966	0	10 966	58	0	58
VM-KOMB	5 761	0	5 761	18 285	0	18 285	78	0	78
VM-CELKEM	6 088	0	6 088	17 791	0	17 791	77	0	77
D-DĚTI	1 194	1 334	2 528	7 960	7 911	7 935	16	16	16
Úhrn	71 686	103 992	175 678	15 430	13 901	14 525	68	70	69

Zlínský kraj									
Druh důchodu	Počet			Průměrná výše důchodu			Průměrný věk		
	muži	ženy	celkem	muži	ženy	celkem	muži	ženy	celkem
S	30 722	32 733	63 455	17 602	14 566	16 036	73	72	72
SI	2 081	2 124	4 205	15 094	13 182	14 128	72	72	72
SRN	103	63	166	6 454	5 144	5 957	73	78	75
ST	16 426	18 396	34 822	15 242	12 687	13 892	70	68	69
SD	36	29	65	13 536	10 505	12 184	78	76	77
SR	1	1	2	9 399	7 393	8 396	92	87	90
S-CELKEM	49 369	53 346	102 715	16 685	13 849	15 212	72	70	71
S-CELKEM bez SR, SRN	49 265	53 282	102 547	16 706	13 860	15 227	72	70	71
IT	5 875	4 628	10 503	14 133	13 193	13 718	49	50	50
ID	2 165	1 953	4 118	9 445	8 711	9 097	51	51	51
IP	4 835	5 413	10 248	8 064	7 480	7 755	51	51	51
V-SÓLO	0	1 163	1 163	0	9 987	9 987	0	54	54
SV	0	23 464	23 464	0	16 461	16 461	0	80	80
SIV	0	1 470	1 470	0	15 706	15 706	0	79	79
SRNV	0	62	62	0	10 376	10 376	0	80	80
STV	0	5 717	5 717	0	15 131	15 131	0	72	72
SDV	0	27	27	0	13 563	13 563	0	76	76
SRV	0	54	54	0	13 095	13 095	0	93	93
ITV	0	216	216	0	16 451	16 451	0	59	59
IDV	0	42	42	0	12 805	12 805	0	58	58
IPV	0	72	72	0	11 596	11 596	0	57	57
V-KOMB	0	31 124	31 124	0	16 144	16 144	0	78	78
V-CELKEM	0	32 287	32 287	0	15 923	15 923	0	77	77
VM-SÓLO	315	0	315	9 256	0	9 256	54	0	54
SVM	3 718	0	3 718	19 121	0	19 121	80	0	80
SIVM	237	0	237	18 002	0	18 002	78	0	78
SRNVM	3	0	3	6 485	0	6 485	78	0	78
STVM	1 266	0	1 266	17 170	0	17 170	74	0	74
SDVM	1	0	1	18 570	0	18 570	75	0	75
SRVM	0	0	0	0	0	0	0	0	0
ITVM	34	0	34	18 393	0	18 393	60	0	60
IDVM	9	0	9	12 470	0	12 470	58	0	58
IPVM	19	0	19	11 370	0	11 370	58	0	58
VM-KOMB	5 287	0	5 287	18 552	0	18 552	78	0	78
VM-CELKEM	5 602	0	5 602	18 030	0	18 030	77	0	77
D-DĚTI	1 169	1 190	2 359	8 209	8 237	8 223	16	17	16
Úhrn	69 015	98 817	167 832	15 602	13 978	14 646	67	70	69

Moravskoslezský kraj									
Druh důchodu	Počet			Průměrná výše důchodu			Průměrný věk		
	muži	ženy	celkem	muži	ženy	celkem	muži	ženy	celkem
S	60 841	60 513	121 354	18 565	14 601	16 588	72	71	72
SI	4 854	4 439	9 293	15 762	12 711	14 305	73	72	73
SRN	277	381	658	6 253	5 090	5 580	71	76	74
ST	35 329	40 223	75 552	15 970	12 207	13 967	69	68	69
SD	93	65	158	15 969	9 798	13 430	76	76	76
SR	0	29	29	0	9 721	9 721	0	90	90
S-CELKEM	101 394	105 650	207 044	17 491	13 572	15 491	71	70	71
S-CELKEM bez SR, SRN	101 117	105 240	206 357	17 521	13 603	15 523	71	70	71
IT	10 748	8 467	19 215	13 988	12 707	13 424	49	49	49
ID	4 439	4 100	8 539	9 332	8 427	8 897	50	50	50
IP	9 746	10 096	19 842	8 204	7 216	7 701	51	51	51
V-SÓLO	0	3 440	3 440	0	10 528	10 528	0	61	61
SV	0	42 816	42 816	0	16 708	16 708	0	79	79
SIV	0	3 444	3 444	0	15 707	15 707	0	79	79
SRNV	0	521	521	0	12 139	12 139	0	82	82
STV	0	13 760	13 760	0	15 035	15 035	0	72	72
SDV	0	65	65	0	13 960	13 960	0	77	77
SRV	0	364	364	0	13 916	13 916	0	92	92
ITV	0	402	402	0	16 215	16 215	0	59	59
IDV	0	83	83	0	12 603	12 603	0	59	59
IPV	0	195	195	0	12 114	12 114	0	58	58
V-KOMB	0	61 650	61 650	0	16 198	16 198	0	77	77
V-CELKEM	0	65 090	65 090	0	15 898	15 898	0	77	77
VM-SÓLO	587	0	587	8 681	0	8 681	54	0	54
SVM	7 621	0	7 621	20 127	0	20 127	79	0	79
SIVM	708	0	708	18 905	0	18 905	79	0	79
SRNVM	5	0	5	7 070	0	7 070	73	0	73
STVM	2 633	0	2 633	17 477	0	17 477	74	0	74
SDVM	10	0	10	17 378	0	17 378	79	0	79
SRVM	1	0	1	7 736	0	7 736	92	0	92
ITVM	93	0	93	18 232	0	18 232	60	0	60
IDVM	21	0	21	12 286	0	12 286	59	0	59
IPVM	39	0	39	11 966	0	11 966	59	0	59
VM-KOMB	11 131	0	11 131	19 354	0	19 354	77	0	77
VM-CELKEM	11 718	0	11 718	18 819	0	18 819	76	0	76
D-DĚTI	2 558	2 747	5 305	7 905	7 910	7 908	16	17	16
Úhrn	140 603	196 150	336 753	16 258	13 792	14 822	67	69	68

7.2 Přehled o počtu vyplácených důchodů podle věku důchodce

Starobní důchody vyplácené sólo – muži							
Věk	S	SRN	SD	ST	SR	SI	Celkem
0–19	0	0	0	0	0	0	0
20–24	0	0	0	0	0	0	0
25–29	0	0	0	0	0	0	0
30–34	0	0	0	0	0	0	0
35–39	0	0	0	0	0	0	0
40–44	0	0	0	0	0	0	0
45–49	0	0	0	0	0	0	0
50	0	0	0	0	0	0	0
51	0	0	0	0	0	0	0
52	0	0	0	0	0	0	0
53	0	0	0	0	0	0	0
54	0	0	0	0	0	0	0
50–54	0	0	0	0	0	0	0
55	0	0	0	253	0	0	253
56	10	0	0	385	0	0	395
57	66	0	0	527	0	0	593
58	267	0	0	482	0	0	749
59	343	0	0	460	0	0	803
55–59	686	0	0	2 107	0	0	2 793
60	452	0	0	1 288	0	0	1 740
61	543	0	0	2 678	0	0	3 221
62	565	0	0	6 625	0	0	7 190
63	2 909	0	0	14 441	0	0	17 350
64	28 137	0	0	20 085	0	0	48 222
60–64	32 606	0	0	45 117	0	0	77 723
65	36 194	0	0	16 042	0	3 318	55 554
66	36 972	0	0	15 696	0	2 876	55 544
67	36 315	0	0	15 701	0	2 615	54 631
68	35 591	562	7	15 856	0	2 581	54 597
69	34 873	585	6	16 146	0	2 581	54 191
65–69	179 945	1 147	13	79 441	0	13 971	274 517
70	30 692	396	4	19 011	0	2 497	52 600
71	26 296	260	9	21 196	0	2 247	50 008
72	24 637	153	5	19 703	0	2 114	46 612
73	30 104	108	2	14 242	0	2 072	46 528
74	31 275	71	2	12 048	0	2 016	45 412
70–74	143 004	988	22	86 200	0	10 946	241 160
75	30 463	71	64	8 960	0	1 762	41 320
76	22 554	60	52	6 699	0	1 440	30 805
77	23 238	74	62	5 785	0	1 416	30 575
78	21 887	85	79	4 383	0	1 212	27 646
79	15 622	56	54	6 218	0	1 046	22 996
75–79	113 764	346	311	32 045	0	6 876	153 342
80	12 801	61	24	6 251	0	777	19 914
81	11 157	59	34	5 900	0	617	17 767
82	9 250	76	25	4 109	0	470	13 930
83	8 760	76	36	2 490	0	388	11 750
84	8 003	65	18	1 057	0	394	9 537
80–84	49 971	337	137	19 807	0	2 646	72 898
85	7 618	63	9	144	1	311	8 146
86	6 444	61	0	0	0	460	6 965
87	5 229	40	0	0	1	307	5 577
88	4 337	34	0	0	0	238	4 609
89	3 469	23	0	0	0	185	3 677
85–89	27 097	221	9	144	2	1 501	28 974
90+	8 156	42	0	0	21	239	8 458
Neudáno	0	0	0	0	0	0	0
Úhrn	555 229	3 081	492	264 861	23	36 179	859 865
Průměrný věk	73	73	78	70	92	72	72

Starobní důchody vyplácené sólo – ženy							
Věk	S	SRN	SD	ST	SR	SI	Celkem
0–19	0	0	0	0	0	0	0
20–24	0	0	0	0	0	0	0
25–29	0	0	0	0	0	0	0
30–34	0	0	0	0	0	0	0
35–39	0	0	0	0	0	0	0
40–44	0	0	0	0	0	0	0
45–49	0	0	0	0	0	0	0
50	0	0	0	0	0	0	0
51	0	0	0	0	0	0	0
52	0	0	0	0	0	0	0
53	0	0	0	0	0	0	0
54	0	0	0	0	0	0	0
50–54	0	0	0	0	0	0	0
55	0	0	0	0	0	0	0
56	0	0	0	0	0	0	0
57	0	0	0	2	0	0	2
58	1	0	0	27	0	0	28
59	0	0	0	795	0	0	795
55–59	1	0	0	824	0	0	825
60	200	0	0	5 095	0	0	5 295
61	5 050	0	0	12 109	0	0	17 159
62	21 778	0	0	16 860	0	0	38 638
63	32 635	0	0	16 485	0	0	49 120
64	36 616	0	0	17 405	0	0	54 021
60–64	96 279	0	0	67 954	0	0	164 233
65	37 138	0	0	18 142	0	3 270	58 550
66	35 745	0	0	19 170	0	3 228	58 143
67	32 074	0	0	22 388	0	2 939	57 401
68	28 638	221	0	24 756	0	2 687	56 302
69	30 820	165	1	22 094	0	2 755	55 835
65–69	164 415	386	1	106 550	0	14 879	286 231
70	33 123	144	14	18 573	0	2 601	54 455
71	33 593	109	50	14 532	0	2 491	50 775
72	32 525	108	42	12 232	0	2 356	47 263
73	32 619	87	58	10 576	0	2 359	45 699
74	31 724	77	78	11 007	0	2 184	45 070
70–74	163 584	525	242	66 920	0	11 991	243 262
75	25 244	79	50	13 516	0	1 835	40 724
76	17 509	85	40	11 527	0	1 288	30 449
77	17 421	138	42	10 358	0	1 111	29 070
78	17 652	112	52	7 188	0	839	25 843
79	16 038	101	56	3 584	0	682	20 461
75–79	93 864	515	240	46 173	0	5 755	146 547
80	15 258	98	37	1 133	0	718	17 244
81	13 392	92	14	259	0	855	14 612
82	10 502	70	2	26	0	709	11 309
83	8 776	59	0	0	0	594	9 429
84	6 830	68	0	0	0	426	7 324
80–84	54 758	387	53	1 418	0	3 302	59 918
85	5 870	45	0	0	0	298	6 213
86	4 648	35	0	0	11	255	4 949
87	3 842	41	0	0	14	194	4 091
88	3 073	28	0	0	19	147	3 267
89	2 458	25	0	0	10	121	2 614
85–89	19 891	174	0	0	54	1 015	21 134
90+	6 463	32	0	0	98	273	6 866
Neudáno	0	0	0	0	0	0	0
Úhrn	599 255	2 019	536	289 839	152	37 215	929 016
Průměrný věk	71	76	75	69	91	72	71

Starobní důchody vyplácené sólo – celkem							
Věk	S	SRN	SD	ST	SR	SI	Celkem
0–19	0	0	0	0	0	0	0
20–24	0	0	0	0	0	0	0
25–29	0	0	0	0	0	0	0
30–34	0	0	0	0	0	0	0
35–39	0	0	0	0	0	0	0
40–44	0	0	0	0	0	0	0
45–49	0	0	0	0	0	0	0
50	0	0	0	0	0	0	0
51	0	0	0	0	0	0	0
52	0	0	0	0	0	0	0
53	0	0	0	0	0	0	0
54	0	0	0	0	0	0	0
50–54	0	0	0	0	0	0	0
55	0	0	0	253	0	0	253
56	10	0	0	385	0	0	395
57	66	0	0	529	0	0	595
58	268	0	0	509	0	0	777
59	343	0	0	1 255	0	0	1 598
55–59	687	0	0	2 931	0	0	3 618
60	652	0	0	6 383	0	0	7 035
61	5 593	0	0	14 787	0	0	20 380
62	22 343	0	0	23 485	0	0	45 828
63	35 544	0	0	30 926	0	0	66 470
64	64 753	0	0	37 490	0	0	102 243
60–64	128 885	0	0	113 071	0	0	241 956
65	73 332	0	0	34 184	0	6 588	114 104
66	72 717	0	0	34 866	0	6 104	113 687
67	68 389	0	0	38 089	0	5 554	112 032
68	64 229	783	7	40 612	0	5 268	110 899
69	65 693	750	7	38 240	0	5 336	110 026
65–69	344 360	1 533	14	185 991	0	28 850	560 748
70	63 815	540	18	37 584	0	5 098	107 055
71	59 889	369	59	35 728	0	4 738	100 783
72	57 162	261	47	31 935	0	4 470	93 875
73	62 723	195	60	24 818	0	4 431	92 227
74	62 999	148	80	23 055	0	4 200	90 482
70–74	306 588	1 513	264	153 120	0	22 937	484 422
75	55 707	150	114	22 476	0	3 597	82 044
76	40 063	145	92	18 226	0	2 728	61 254
77	40 659	212	104	16 143	0	2 527	59 645
78	39 539	197	131	11 571	0	2 051	53 489
79	31 660	157	110	9 802	0	1 728	43 457
75–79	207 628	861	551	78 218	0	12 631	299 889
80	28 059	159	61	7 384	0	1 495	37 158
81	24 549	151	48	6 159	0	1 472	32 379
82	19 752	146	27	4 135	0	1 179	25 239
83	17 536	135	36	2 490	0	982	21 179
84	14 833	133	18	1 057	0	820	16 861
80–84	104 729	724	190	21 225	0	5 948	132 816
85	13 488	108	9	144	1	609	14 359
86	11 092	96	0	0	11	715	11 914
87	9 071	81	0	0	15	501	9 668
88	7 410	62	0	0	19	385	7 876
89	5 927	48	0	0	10	306	6 291
85–89	46 988	395	9	144	56	2 516	50 108
90+	14 619	74	0	0	119	512	15 324
Neudáno	0	0	0	0	0	0	0
Úhrn	1 154 484	5 100	1 028	554 700	175	73 394	1 788 881
Průměrný věk	72	74	77	69	91	72	71

Invalidní důchody vyplácené sólo									
Věk	Muži			Ženy			Celkem		
	IT	ID	IP	IT	ID	IP	IT	ID	IP
0–19	836	173	235	478	127	170	1 314	300	405
20–24	3 116	852	1 378	2 057	602	1 143	5 173	1 454	2 521
25–29	4 504	1 293	2 185	2 908	1 026	2 104	7 412	2 319	4 289
30–34	5 408	1 649	3 193	3 808	1 490	3 340	9 216	3 139	6 533
35–39	6 471	2 042	4 611	4 744	1 953	4 915	11 215	3 995	9 526
40–44	8 715	3 274	7 577	7 188	3 543	9 458	15 903	6 817	17 035
45–49	10 815	4 846	11 493	10 246	6 150	16 195	21 061	10 996	27 688
50	2 036	995	2 490	2 098	1 321	3 522	4 134	2 316	6 012
51	2 105	1 096	2 407	2 209	1 391	3 704	4 314	2 487	6 111
52	2 250	1 181	2 632	2 236	1 426	3 817	4 486	2 607	6 449
53	2 254	1 247	2 591	2 226	1 495	3 972	4 480	2 742	6 563
54	2 328	1 358	2 897	2 384	1 668	4 248	4 712	3 026	7 145
50–54	10 973	5 877	13 017	0	7 301	19 263	22 126	13 178	32 280
55	2 637	1 446	3 137	2 580	1 873	4 476	5 217	3 319	7 613
56	2 965	1 619	3 515	2 876	2 021	5 128	5 841	3 640	8 643
57	3 285	1 817	3 891	3 181	2 307	5 424	6 466	4 124	9 315
58	3 393	1 985	3 915	3 264	2 373	5 835	6 657	4 358	9 750
59	3 288	1 883	3 718	3 310	2 348	5 378	6 598	4 231	9 096
55–59	15 568	8 750	18 176	15 211	10 922	26 241	30 779	19 672	44 417
60	3 510	2 065	3 912	3 314	2 286	5 247	6 824	4 351	9 159
61	3 748	2 099	3 974	3 272	1 802	3 733	7 020	3 901	7 707
62	4 332	2 103	3 829	2 874	863	1 617	7 206	2 966	5 446
63	4 684	1 958	3 331	2 601	551	911	7 285	2 509	4 242
64	3 459	470	914	2 684	339	649	6 143	809	1 563
60–64	19 733	8 695	15 960	14 745	5 841	12 157	34 478	14 536	28 117
65	136	20	21	108	10	17	244	30	38
66	0	0	0	0	0	0	0	0	0
67	0	0	0	0	0	0	0	0	0
68	0	0	0	0	0	0	0	0	0
69	0	0	0	0	0	0	0	0	0
65–69	136	20	21	108	10	17	244	30	38
70	0	0	0	0	0	0	0	0	0
71	0	0	0	0	0	0	0	0	0
72	0	0	0	0	0	0	0	0	0
73	0	0	0	0	0	0	0	0	0
74	0	0	0	0	0	0	0	0	0
70–74	0	0	0	0	0	0	0	0	0
75	0	0	0	0	0	0	0	0	0
76	0	0	0	0	0	0	0	0	0
77	0	0	0	0	0	0	0	0	0
78	0	0	0	0	0	0	0	0	0
79	0	0	0	0	0	0	0	0	0
75–79	0	0	0	0	0	0	0	0	0
80	0	0	0	0	0	0	0	0	0
81	0	0	0	0	0	0	0	0	0
82	0	0	0	0	0	0	0	0	0
83	0	0	0	0	0	0	0	0	0
84	0	0	0	0	0	0	0	0	0
80–84	0	0	0	0	0	0	0	0	0
85	0	0	0	0	0	0	0	0	0
86	0	0	0	0	0	0	0	0	0
87	0	0	0	0	0	0	0	0	0
88	0	0	0	0	0	0	0	0	0
89	0	0	0	0	0	0	0	0	0
85–89	0	0	0	0	0	0	0	0	0
90+	0	0	0	0	0	0	0	0	0
Neudáno	0	0	0	0	0	0	0	0	0
Úhrn	86 275	37 471	77 846	72 646	38 965	95 003	158 921	76 436	172 849
Průměrný věk	49	51	50	49	50	50	49	51	50

Vdovské a vdovecké důchody						
Věk	Ženy			Muži		
	V-SÓLO	V-KOMB	V-CELKEM	VM-SÓLO	VM-KOMB	VM-CELKEM
0-19	0	0	0	0	0	0
20-24	3	0	3	0	0	0
25-29	36	1	37	5	0	5
30-34	264	8	272	39	1	40
35-39	831	36	867	149	2	151
40-44	2 067	142	2 209	498	25	523
45-49	3 412	356	3 768	983	57	1 040
50	641	99	740	218	16	234
51	593	99	692	186	19	205
52	557	106	663	171	16	187
53	569	148	717	175	21	196
54	541	164	705	185	24	209
50-54	2 901	616	3 517	935	0	1 031
55	642	196	838	139	38	177
56	775	245	1 020	168	38	206
57	798	315	1 113	165	48	213
58	929	352	1 281	170	62	232
59	928	416	1 344	145	72	217
55-59	4 072	1 524	5 596	787	258	1 045
60	1 170	699	1 869	208	112	320
61	1 303	1 475	2 778	292	175	467
62	544	3 035	3 579	368	245	613
63	316	4 692	5 008	382	503	885
64	278	6 397	6 675	79	1 187	1 266
60-64	3 611	16 298	19 909	1 329	2 222	3 551
65	235	8 505	8 740	46	1 598	1 644
66	223	10 009	10 232	42	1 899	1 941
67	177	11 457	11 634	32	2 169	2 201
68	150	12 957	13 107	22	2 587	2 609
69	122	14 599	14 721	10	2 939	2 949
65-69	907	57 527	58 434	152	11 192	11 344
70	102	16 208	16 310	7	3 207	3 214
71	113	17 773	17 886	13	3 512	3 525
72	110	18 904	19 014	5	3 690	3 695
73	102	21 214	21 316	7	4 178	4 185
74	122	23 699	23 821	8	4 826	4 834
70-74	549	97 798	98 347	40	19 413	19 453
75	86	24 548	24 634	7	4 755	4 762
76	81	21 574	21 655	5	3 968	3 973
77	91	23 688	23 779	3	4 382	4 385
78	73	23 782	23 855	1	4 441	4 442
79	73	22 075	22 148	2	3 995	3 997
75-79	404	115 667	116 071	18	21 541	21 559
80	107	22 000	22 107	6	3 995	4 001
81	86	22 037	22 123	1	4 115	4 116
82	105	19 695	19 800	1	3 537	3 538
83	92	18 530	18 622	1	3 337	3 338
84	91	17 360	17 451	3	3 061	3 064
80-84	481	99 622	100 103	12	18 045	18 057
85	63	16 249	16 312	1	2 844	2 845
86	76	15 310	15 386	0	2 697	2 697
87	98	14 260	14 358	2	2 580	2 582
88	105	13 029	13 134	1	2 276	2 277
89	102	11 947	12 049	1	2 145	2 146
85-89	444	70 795	71 239	5	12 542	12 547
90+	475	42 022	42 497	4	7 573	7 577
Neudáno	0	0	0	0	0	0
Úhrn	20 457	502 412	522 869	4 956	92 967	97 923
Průměrný věk	56	78	77	54	78	77

Starobní a invalidní důchody vyplácené v souběhu s pozůstalostním důchodem – ženy (rozpad V-KOMB)										
Věk	SV	SRNV	SDV	STV	SRV	SIV	ITV	IDV	IPV	V-KOMB
0–19	0	0	0	0	0	0	0	0	0	0
20–24	0	0	0	0	0	0	0	0	0	0
25–29	0	0	0	0	0	0	1	0	0	1
30–34	0	0	0	0	0	0	3	1	4	8
35–39	0	0	0	0	0	0	17	7	12	36
40–44	0	0	0	0	0	0	54	20	68	142
45–49	0	0	0	0	0	0	152	52	152	356
50	0	0	0	0	0	0	52	16	31	99
51	0	0	0	0	0	0	56	9	34	99
52	0	0	0	0	0	0	57	13	36	106
53	0	0	0	0	0	0	83	20	45	148
54	0	0	0	0	0	0	94	15	55	164
50–54	0	0	0	0	0	0	342	73	201	616
55	0	0	0	0	0	0	125	14	57	196
56	0	0	0	0	0	0	142	31	72	245
57	0	0	0	0	0	0	191	43	81	315
58	0	0	0	1	0	0	220	43	88	352
59	0	0	0	14	0	0	248	48	106	416
55–59	0	0	0	15	0	0	926	179	404	1 524
60	20	0	0	155	0	0	320	68	136	699
61	361	0	0	505	0	0	340	87	182	1 475
62	1 629	0	0	929	0	0	307	59	111	3 035
63	2 939	0	0	1 285	0	0	309	52	107	4 692
64	4 136	0	0	1 731	0	0	404	44	82	6 397
60–64	9 085	0	0	4 605	0	0	1 680	310	618	16 298
65	5 486	0	0	2 408	0	589	14	3	5	8 505
66	6 198	0	0	3 185	0	626	0	0	0	10 009
67	6 453	0	0	4 307	0	697	0	0	0	11 457
68	6 708	28	0	5 520	0	701	0	0	0	12 957
69	8 082	31	1	5 698	0	787	0	0	0	14 599
65–69	32 927	59	1	21 118	0	3 400	14	3	5	57 527
70	9 980	27	3	5 317	0	881	0	0	0	16 208
71	11 642	22	16	5 118	0	975	0	0	0	17 773
72	12 871	25	21	4 974	0	1 013	0	0	0	18 904
73	14 872	30	27	5 141	0	1 144	0	0	0	21 214
74	15 947	32	32	6 464	0	1 224	0	0	0	23 699
70–74	65 312	136	99	27 014	0	5 237	0	0	0	97 798
75	14 253	40	49	9 057	0	1 149	0	0	0	24 548
76	11 698	38	42	8 886	0	910	0	0	0	21 574
77	13 941	79	67	8 650	0	951	0	0	0	23 688
78	16 283	69	55	6 568	0	807	0	0	0	23 782
79	17 720	78	71	3 450	0	756	0	0	0	22 075
75–79	73 895	304	284	36 611	0	4 573	0	0	0	115 667
80	19 643	85	43	1 220	0	1 009	0	0	0	22 000
81	20 207	99	5	214	0	1 512	0	0	0	22 037
82	18 201	81	2	30	0	1 381	0	0	0	19 695
83	17 249	85	0	0	0	1 196	0	0	0	18 530
84	16 246	85	0	0	0	1 029	0	0	0	17 360
80–84	91 546	435	50	1 464	0	6 127	0	0	0	99 622
85	15 271	79	0	0	1	898	0	0	0	16 249
86	14 383	90	0	0	36	801	0	0	0	15 310
87	13 440	86	0	0	49	685	0	0	0	14 260
88	12 241	103	0	0	51	634	0	0	0	13 029
89	11 198	90	0	0	66	593	0	0	0	11 947
85–89	66 533	448	0	0	203	3 611	0	0	0	70 795
90+	39 217	117	0	0	913	1 775	0	0	0	42 022
Neudáno	0	0	0	0	0	0	0	0	0	0
Úhrn	378 515	1 499	434	90 827	1 116	24 723	3 189	645	1 464	502 412
Průměrný věk	80	82	76	72	92	78	58	57	57	78

Starobní a invalidní důchody vyplácené v souběhu s pozůstalostním důchodem – muži (rozpad VM-KOMB)										
Věk	SVM	SRNVM	SDVM	STVM	SRVM	SIVM	ITVM	IDVM	IPVM	VM-KOMB
0–19	0	0	0	0	0	0	0	0	0	0
20–24	0	0	0	0	0	0	0	0	0	0
25–29	0	0	0	0	0	0	0	0	0	0
30–34	0	0	0	0	0	0	1	0	0	1
35–39	0	0	0	0	0	0	0	2	0	2
40–44	0	0	0	0	0	0	15	2	8	25
45–49	0	0	0	0	0	0	17	13	27	57
50	0	0	0	0	0	0	7	2	7	16
51	0	0	0	0	0	0	5	1	13	19
52	0	0	0	0	0	0	7	2	7	16
53	0	0	0	0	0	0	9	6	6	21
54	0	0	0	0	0	0	17	3	4	24
50–54	0	0	0	0	0	0	45	14	37	96
55	0	0	0	0	0	0	20	6	12	38
56	0	0	0	2	0	0	28	1	7	38
57	0	0	0	1	0	0	36	2	9	48
58	5	0	0	1	0	0	39	6	11	62
59	2	0	0	6	0	0	44	11	9	72
55–59	7	0	0	10	0	0	167	26	48	258
60	7	0	0	15	0	0	63	9	18	112
61	8	0	0	36	0	0	72	28	31	175
62	19	0	0	80	0	0	86	23	37	245
63	56	0	0	237	0	0	133	28	49	503
64	648	0	0	403	0	0	106	14	16	1 187
60–64	738	0	0	771	0	0	460	102	151	2 222
65	986	0	0	480	0	125	7	0	0	1 598
66	1 232	0	0	545	0	122	0	0	0	1 899
67	1 415	0	0	650	0	104	0	0	0	2 169
68	1 608	9	0	819	0	151	0	0	0	2 587
69	1 874	10	0	901	0	154	0	0	0	2 939
65–69	7 115	19	0	3 395	0	656	7	0	0	11 192
70	1 859	9	1	1 171	0	167	0	0	0	3 207
71	1 803	6	0	1 531	0	172	0	0	0	3 512
72	1 944	4	0	1 546	0	196	0	0	0	3 690
73	2 658	4	0	1 322	0	194	0	0	0	4 178
74	3 269	3	0	1 321	0	233	0	0	0	4 826
70–74	11 533	26	1	6 891	0	962	0	0	0	19 413
75	3 369	3	7	1 123	0	253	0	0	0	4 755
76	2 813	2	12	946	0	195	0	0	0	3 968
77	3 238	5	9	914	0	216	0	0	0	4 382
78	3 401	5	13	807	0	215	0	0	0	4 441
79	2 643	4	9	1 148	0	191	0	0	0	3 995
75–79	15 464	19	50	4 938	0	1 070	0	0	0	21 541
80	2 461	1	2	1 368	0	163	0	0	0	3 995
81	2 498	6	6	1 439	0	166	0	0	0	4 115
82	2 251	3	9	1 126	0	148	0	0	0	3 537
83	2 448	3	10	746	0	130	0	0	0	3 337
84	2 562	5	8	345	0	141	0	0	0	3 061
80–84	12 220	18	35	5 024	0	748	0	0	0	18 045
85	2 675	1	7	45	0	116	0	0	0	2 844
86	2 492	5	0	0	0	200	0	0	0	2 697
87	2 403	0	0	0	0	177	0	0	0	2 580
88	2 145	1	0	0	0	130	0	0	0	2 276
89	2 031	3	0	0	0	111	0	0	0	2 145
85–89	11 746	10	7	45	0	734	0	0	0	12 542
90+	7 333	5	0	0	7	228	0	0	0	7 573
Neudáno	0	0	0	0	0	0	0	0	0	0
Úhrn	66 156	97	93	21 074	7	4 398	712	159	271	92 967
Průměrný věk	79	77	80	74	93	78	60	59	58	78

Česká republika			
Věk	Muži	Ženy	Celkem
0–19	1 244	775	2 019
20–24	5 346	3 805	9 151
25–29	7 987	6 075	14 062
30–34	10 290	8 910	19 200
35–39	13 275	12 479	25 754
40–44	20 089	22 398	42 487
45–49	28 194	36 359	64 553
50	5 755	7 681	13 436
51	5 813	7 996	13 809
52	6 250	8 142	14 392
53	6 288	8 410	14 698
54	6 792	9 005	15 797
50–54	30 898	41 234	72 132
55	7 650	9 767	17 417
56	8 700	11 045	19 745
57	9 799	12 027	21 826
58	10 274	12 781	23 055
59	9 909	13 175	23 084
55–59	46 332	58 795	105 127
60	11 547	18 011	29 558
61	13 509	28 744	42 253
62	18 067	47 571	65 638
63	28 208	58 191	86 399
64	54 331	64 368	118 699
60–64	125 662	216 885	342 547
65	57 375	67 425	124 800
66	57 485	68 375	125 860
67	56 832	69 035	125 867
68	57 206	69 409	126 615
69	57 140	70 556	127 696
65–69	286 038	344 800	630 838
70	55 814	70 765	126 579
71	53 533	68 661	122 194
72	50 307	66 277	116 584
73	50 713	67 015	117 728
74	50 246	68 891	119 137
70–74	260 613	341 609	602 222
75	46 082	65 358	111 440
76	34 778	52 104	86 882
77	34 960	52 849	87 809
78	32 088	49 698	81 786
79	26 993	42 609	69 602
75–79	174 901	262 618	437 519
80	23 915	39 351	63 266
81	21 883	36 735	58 618
82	17 468	31 109	48 577
83	15 088	28 051	43 139
84	12 601	24 775	37 376
80–84	90 955	160 021	250 976
85	10 991	22 525	33 516
86	9 662	20 335	29 997
87	8 159	18 449	26 608
88	6 886	16 401	23 287
89	5 823	14 663	20 486
85–89	41 521	92 373	133 894
90+	16 035	49 363	65 398
Neudáno	0	0	0
Úhrn	1 159 380	1 658 499	2 817 879
Průměrný věk	69	70	70

Pozn.: Tabulka neobsahuje 39 765 sirotčích důchodů (19 512 – muži, 20 253 – ženy).

7.3 Přehled o počtu vyplácených důchodů podle měsíční výše důchodu

Starobní důchody vyplácené sólo – muži							
Měsíční výše	S	SRN	SD	ST	SR	SI	Celkem
1–4 999	4 241	870	3	696	0	256	6 066
5 000–5 499	521	388	1	198	0	67	1 175
5 500–5 999	505	303	0	248	0	63	1 119
6 000–6 499	556	314	0	312	2	55	1 239
6 500–6 999	605	285	0	420	0	310	1 620
7 000–7 499	627	188	0	566	4	123	1 508
7 500–7 999	637	170	3	691	1	369	1 871
8 000–8 499	812	122	3	926	1	441	2 305
8 500–8 999	826	90	1	1 183	2	357	2 459
9 000–9 499	889	79	8	1 669	2	333	2 980
9 500–9 999	1 009	53	10	2 270	2	267	3 611
10 000–10 499	1 193	48	5	2 941	1	303	4 491
10 500–10 999	1 441	38	14	4 054	3	205	5 755
11 000–11 499	1 750	30	10	5 450	1	576	7 817
11 500–11 999	2 303	25	19	7 055	2	724	10 128
12 000–12 199	1 141	10	8	3 262	0	433	4 854
12 200–12 399	1 301	9	10	3 706	0	517	5 543
12 400–12 599	1 474	13	11	4 078	0	1 594	7 170
12 600–12 799	1 808	5	12	4 485	0	457	6 767
12 800–12 999	2 010	5	16	4 913	0	497	7 441
13 000–13 199	2 290	7	12	5 507	0	554	8 370
13 200–13 399	2 734	5	21	5 963	0	628	9 351
13 400–13 599	3 342	3	9	6 564	0	650	10 568
13 600–13 799	3 956	2	18	7 048	1	710	11 735
13 800–13 999	4 597	2	19	7 646	0	719	12 983
14 000–14 199	5 349	3	15	7 965	0	731	14 063
14 200–14 399	6 202	1	25	8 276	0	774	15 278
14 400–14 599	7 215	3	26	8 268	0	837	16 349
14 600–14 799	8 125	1	20	8 694	0	894	17 734
14 800–14 999	8 914	2	28	8 693	0	878	18 515
15 000–15 199	10 087	1	13	8 466	0	1 048	19 615
15 200–15 399	11 271	1	14	8 533	0	1 037	20 856
15 400–15 599	12 428	0	17	8 679	0	1 146	22 270
15 600–15 799	13 221	1	14	8 366	0	1 317	22 919
15 800–15 999	13 887	1	8	8 039	0	1 426	23 361
16 000–16 199	14 826	1	28	8 012	0	1 401	24 268
16 200–16 399	15 397	0	6	7 582	0	1 258	24 243
16 400–16 599	16 006	0	8	7 305	0	1 263	24 582
16 600–16 799	17 170	0	4	7 070	0	1 145	25 389
16 800–16 999	17 489	0	9	6 476	0	965	24 939
17 000–17 499	44 389	1	8	14 892	0	2 182	61 472
17 500–17 999	46 587	0	4	11 419	0	1 790	59 800
18 000–18 499	47 458	0	5	8 567	0	1 387	57 417
18 500–18 999	38 219	1	5	5 910	0	793	44 928
19 000–19 499	29 073	0	2	4 000	1	398	33 474
19 500–19 999	24 172	0	8	3 069	0	1 396	28 645
20 000–20 499	26 689	0	12	7 112	0	134	33 947
20 500–20 999	14 400	0	0	1 543	0	242	16 185
21 000–21 499	10 120	0	0	1 112	0	78	11 310
21 500–21 999	7 946	0	0	851	0	76	8 873
22 000–22 499	6 087	0	0	672	0	64	6 823
22 500–22 999	5 160	0	0	480	0	44	5 684
23 000–23 499	4 278	0	0	352	0	45	4 675
23 500–23 999	3 551	0	0	307	0	38	3 896
24 000–24 499	2 924	0	0	259	0	40	3 223
24 500+	24 021	0	0	2 041	0	144	26 206
Neudáno	0	0	0	0	0	0	0
Úhrn	555 229	3 081	492	264 861	23	36 179	859 865
Průměrná výše	17 867	6 294	14 172	15 252	9 728	15 065	16 900

Starobní důchody vyplácené sólo – ženy							
Měsíční výše	S	SRN	SD	ST	SR	SI	Celkem
1–4 999	5 227	1 188	3	1 056	0	421	7 895
5 000–5 499	951	276	17	948	0	146	2 338
5 500–5 999	1 100	114	14	980	0	120	2 328
6 000–6 499	1 199	172	11	1 296	1	94	2 773
6 500–6 999	1 366	102	8	1 617	0	267	3 360
7 000–7 499	1 556	40	6	2 156	27	290	4 075
7 500–7 999	1 898	21	16	2 685	5	560	5 185
8 000–8 499	2 261	24	15	3 508	18	450	6 276
8 500–8 999	2 568	26	20	4 641	7	324	7 586
9 000–9 499	3 139	15	23	6 268	16	252	9 713
9 500–9 999	4 057	10	40	8 680	5	228	13 020
10 000–10 499	5 511	7	46	12 773	7	772	19 116
10 500–10 999	7 929	6	46	17 877	8	828	26 694
11 000–11 499	12 176	7	59	23 108	40	2 134	37 524
11 500–11 999	18 570	2	54	25 998	8	2 698	47 330
12 000–12 199	9 664	2	17	10 816	2	1 053	21 554
12 200–12 399	10 928	0	17	11 258	2	1 323	23 528
12 400–12 599	12 154	1	27	11 046	2	2 732	25 962
12 600–12 799	13 553	1	13	10 977	1	1 361	25 906
12 800–12 999	14 955	2	18	10 988	1	1 352	27 316
13 000–13 199	16 062	0	8	10 797	1	1 408	28 276
13 200–13 399	17 394	0	13	10 490	1	1 354	29 252
13 400–13 599	18 347	0	6	9 822	0	1 365	29 540
13 600–13 799	18 947	0	14	9 326	0	1 334	29 621
13 800–13 999	20 191	0	6	8 676	0	1 266	30 139
14 000–14 199	20 229	0	3	8 149	0	1 230	29 611
14 200–14 399	20 203	0	5	7 580	0	1 188	28 976
14 400–14 599	20 385	1	1	6 776	0	1 166	28 329
14 600–14 799	20 272	0	3	6 147	0	1 114	27 536
14 800–14 999	19 453	0	2	5 368	0	952	25 775
15 000–15 199	19 151	0	2	4 895	0	937	24 985
15 200–15 399	18 357	0	0	4 264	0	884	23 505
15 400–15 599	17 915	0	0	3 789	0	870	22 574
15 600–15 799	17 073	1	0	3 284	0	682	21 040
15 800–15 999	16 563	0	0	2 899	0	681	20 143
16 000–16 199	15 972	0	1	2 604	0	543	19 120
16 200–16 399	14 786	0	1	2 254	0	408	17 449
16 400–16 599	14 569	0	0	1 927	0	344	16 840
16 600–16 799	13 728	0	1	1 695	0	318	15 742
16 800–16 999	12 800	0	0	1 339	0	267	14 406
17 000–17 499	28 551	0	0	2 689	0	591	31 831
17 500–17 999	21 778	0	0	1 900	0	360	24 038
18 000–18 499	15 819	0	0	1 210	0	200	17 229
18 500–18 999	11 494	0	0	851	0	100	12 445
19 000–19 499	8 244	0	0	618	0	51	8 913
19 500–19 999	5 830	0	0	376	0	42	6 248
20 000–20 499	4 469	0	0	295	0	32	4 796
20 500–20 999	3 439	0	0	226	0	23	3 688
21 000–21 499	2 754	0	0	151	0	17	2 922
21 500–21 999	2 033	0	0	126	0	21	2 180
22 000–22 499	1 764	0	0	93	0	14	1 871
22 500–22 999	1 375	1	0	89	0	9	1 474
23 000–23 499	1 138	0	0	60	0	15	1 213
23 500–23 999	937	0	0	67	0	6	1 010
24 000–24 499	780	0	0	57	0	4	841
24 500+	5 691	0	0	274	0	14	5 979
Neudáno	0	0	0	0	0	0	0
Úhrn	599 255	2 019	536	289 839	152	37 215	929 016
Průměrná výše	14 878	5 262	10 642	12 562	9 761	13 093	14 060

Starobní důchody vyplácené sólo – celkem							
Měsíční výše	S	SRN	SD	ST	SR	SI	Celkem
1–4 999	9 468	2 058	6	1 752	0	677	13 961
5 000–5 499	1 472	664	18	1 146	0	213	3 513
5 500–5 999	1 605	417	14	1 228	0	183	3 447
6 000–6 499	1 755	486	11	1 608	3	149	4 012
6 500–6 999	1 971	387	8	2 037	0	577	4 980
7 000–7 499	2 183	228	6	2 722	31	413	5 583
7 500–7 999	2 535	191	19	3 376	6	929	7 056
8 000–8 499	3 073	146	18	4 434	19	891	8 581
8 500–8 999	3 394	116	21	5 824	9	681	10 045
9 000–9 499	4 028	94	31	7 937	18	585	12 693
9 500–9 999	5 066	63	50	10 950	7	495	16 631
10 000–10 499	6 704	55	51	15 714	8	1 075	23 607
10 500–10 999	9 370	44	60	21 931	11	1 033	32 449
11 000–11 499	13 926	37	69	28 558	41	2 710	45 341
11 500–11 999	20 873	27	73	33 053	10	3 422	57 458
12 000–12 199	10 805	12	25	14 078	2	1 486	26 408
12 200–12 399	12 229	9	27	14 964	2	1 840	29 071
12 400–12 599	13 628	14	38	15 124	2	4 326	33 132
12 600–12 799	15 361	6	25	15 462	1	1 818	32 673
12 800–12 999	16 965	7	34	15 901	1	1 849	34 757
13 000–13 199	18 352	7	20	16 304	1	1 962	36 646
13 200–13 399	20 128	5	34	16 453	1	1 982	38 603
13 400–13 599	21 689	3	15	16 386	0	2 015	40 108
13 600–13 799	22 903	2	32	16 374	1	2 044	41 356
13 800–13 999	24 788	2	25	16 322	0	1 985	43 122
14 000–14 199	25 578	3	18	16 114	0	1 961	43 674
14 200–14 399	26 405	1	30	15 856	0	1 962	44 254
14 400–14 599	27 600	4	27	15 044	0	2 003	44 678
14 600–14 799	28 397	1	23	14 841	0	2 008	45 270
14 800–14 999	28 367	2	30	14 061	0	1 830	44 290
15 000–15 199	29 238	1	15	13 361	0	1 985	44 600
15 200–15 399	29 628	1	14	12 797	0	1 921	44 361
15 400–15 599	30 343	0	17	12 468	0	2 016	44 844
15 600–15 799	30 294	2	14	11 650	0	1 999	43 959
15 800–15 999	30 450	1	8	10 938	0	2 107	43 504
16 000–16 199	30 798	1	29	10 616	0	1 944	43 388
16 200–16 399	30 183	0	7	9 836	0	1 666	41 692
16 400–16 599	30 575	0	8	9 232	0	1 607	41 422
16 600–16 799	30 898	0	5	8 765	0	1 463	41 131
16 800–16 999	30 289	0	9	7 815	0	1 232	39 345
17 000–17 499	72 940	1	8	17 581	0	2 773	93 303
17 500–17 999	68 365	0	4	13 319	0	2 150	83 838
18 000–18 499	63 277	0	5	9 777	0	1 587	74 646
18 500–18 999	49 713	1	5	6 761	0	893	57 373
19 000–19 499	37 317	0	2	4 618	1	449	42 387
19 500–19 999	30 002	0	8	3 445	0	1 438	34 893
20 000–20 499	31 158	0	12	7 407	0	166	38 743
20 500–20 999	17 839	0	0	1 769	0	265	19 873
21 000–21 499	12 874	0	0	1 263	0	95	14 232
21 500–21 999	9 979	0	0	977	0	97	11 053
22 000–22 499	7 851	0	0	765	0	78	8 694
22 500–22 999	6 535	1	0	569	0	53	7 158
23 000–23 499	5 416	0	0	412	0	60	5 888
23 500–23 999	4 488	0	0	374	0	44	4 906
24 000–24 499	3 704	0	0	316	0	44	4 064
24 500+	29 712	0	0	2 315	0	158	32 185
Neudáno	0	0	0	0	0	0	0
Úhrn	1 154 484	5 100	1 028	554 700	175	73 394	1 788 881
Průměrná výše	16 315	5 886	12 331	13 847	9 757	14 065	15 425

Invalidní důchody vyplácené sólo									
Měsíční výše	Muži			Ženy			Celkem		
	IT	ID	IP	IT	ID	IP	IT	ID	IP
1-4 999	1 279	1 334	4 013	1 322	1 785	7 291	2 601	3 119	11 304
5 000-5 499	408	842	1 089	472	1 374	2 018	880	2 216	3 107
5 500-5 999	512	495	1 073	681	730	1 992	1 193	1 225	3 065
6 000-6 499	395	427	1 219	436	714	2 303	831	1 141	3 522
6 500-6 999	727	381	11 885	885	789	18 145	1 612	1 170	30 030
7 000-7 499	526	903	8 190	595	1 386	14 466	1 121	2 289	22 656
7 500-7 999	523	2 341	11 624	580	3 144	20 843	1 103	5 485	32 467
8 000-8 499	507	5 859	12 327	539	7 131	13 045	1 046	12 990	25 372
8 500-8 999	445	3 372	10 116	553	4 484	7 590	998	7 856	17 706
9 000-9 499	504	3 797	6 185	588	5 281	3 951	1 092	9 078	10 136
9 500-9 999	440	4 332	4 441	744	4 907	2 002	1 184	9 239	6 443
10 000-10 499	1 152	4 054	2 723	1 563	3 163	851	2 715	7 217	3 574
10 500-10 999	1 580	3 598	1 616	2 011	1 878	306	3 591	5 476	1 922
11 000-11 499	7 490	2 503	663	6 576	1 053	118	14 066	3 556	781
11 500-11 999	4 547	1 394	230	4 443	554	35	8 990	1 948	265
12 000-12 199	1 582	367	46	1 459	113	8	3 041	480	54
12 200-12 399	4 797	253	86	4 057	78	5	8 854	331	91
12 400-12 599	11 415	233	193	9 383	84	8	20 798	317	201
12 600-12 799	2 100	151	14	1 984	59	2	4 084	210	16
12 800-12 999	2 698	151	12	2 293	43	5	4 991	194	17
13 000-13 199	1 223	123	14	1 160	34	3	2 383	157	17
13 200-13 399	2 141	77	17	1 904	29	2	4 045	106	19
13 400-13 599	2 068	67	5	1 973	34	3	4 041	101	8
13 600-13 799	1 227	59	10	1 266	17	4	2 493	76	14
13 800-13 999	1 270	46	3	1 307	21	1	2 577	67	4
14 000-14 199	1 202	45	16	1 263	15	2	2 465	60	18
14 200-14 399	1 299	26	6	1 419	13	0	2 718	39	6
14 400-14 599	1 325	43	9	1 399	6	1	2 724	49	10
14 600-14 799	1 440	24	8	1 399	9	0	2 839	33	8
14 800-14 999	1 339	25	1	1 387	6	1	2 726	31	2
15 000-15 199	1 386	19	2	1 400	7	2	2 786	26	4
15 200-15 399	1 339	13	2	1 273	6	0	2 612	19	2
15 400-15 599	1 440	17	5	1 370	0	0	2 810	17	5
15 600-15 799	1 395	13	1	1 203	3	0	2 598	16	1
15 800-15 999	1 372	3	0	1 200	0	0	2 572	3	0
16 000-16 199	1 417	10	0	1 115	4	0	2 532	14	0
16 200-16 399	1 295	8	0	956	2	0	2 251	10	0
16 400-16 599	1 215	8	0	941	1	0	2 156	9	0
16 600-16 799	1 272	8	0	915	2	0	2 187	10	0
16 800-16 999	1 133	5	0	748	1	0	1 881	6	0
17 000-17 499	2 848	10	0	1 567	2	0	4 415	12	0
17 500-17 999	2 661	8	0	1 205	0	0	3 866	8	0
18 000-18 499	2 283	4	2	865	0	0	3 148	4	2
18 500-18 999	1 796	5	0	648	0	0	2 444	5	0
19 000-19 499	1 392	4	0	450	1	0	1 842	5	0
19 500-19 999	1 013	6	0	315	0	0	1 328	6	0
20 000-20 499	721	2	0	219	0	0	940	2	0
20 500-20 999	500	1	0	156	1	0	656	2	0
21 000-21 499	387	2	0	96	1	0	483	3	0
21 500-21 999	277	2	0	76	0	0	353	2	0
22 000-22 499	186	1	0	56	0	0	242	1	0
22 500-22 999	163	0	0	49	0	0	212	0	0
23 000-23 499	120	0	0	28	0	0	148	0	0
23 500-23 999	84	0	0	26	0	0	110	0	0
24 000-24 499	70	0	0	22	0	0	92	0	0
24 500+	349	0	0	106	0	0	455	0	0
Neudáno	0	0	0	0	0	0	0	0	0
Úhrn	86 275	37 471	77 846	72 646	38 965	95 003	158 921	76 436	172 849
Průměrná výše	13 778	9 259	7 946	13 000	8 638	7 392	13 422	8 942	7 642

Vdovské a vdovecké důchody						
Měsíční výše	Ženy			Muži		
	V-SÓLO	V-KOMB	V-CELKEM	VM-SÓLO	VM-KOMB	VM-CELKEM
1-4 999	511	198	709	244	53	297
5 000-5 499	150	80	230	96	13	109
5 500-5 999	140	87	227	93	25	118
6 000-6 499	165	97	262	98	26	124
6 500-6 999	203	114	317	102	25	127
7 000-7 499	318	159	477	191	37	228
7 500-7 999	747	243	990	288	46	334
8 000-8 499	1 599	340	1 939	579	49	628
8 500-8 999	1 546	455	2 001	501	72	573
9 000-9 499	2 088	683	2 771	661	91	752
9 500-9 999	2 709	1 098	3 807	677	105	782
10 000-10 499	2 547	1 578	4 125	524	146	670
10 500-10 999	2 097	2 009	4 106	365	181	546
11 000-11 499	1 857	2 828	4 685	239	188	427
11 500-11 999	1 331	3 857	5 188	145	271	416
12 000-12 199	344	2 060	2 404	26	120	146
12 200-12 399	252	2 278	2 530	19	123	142
12 400-12 599	223	2 693	2 916	16	132	148
12 600-12 799	198	3 128	3 326	9	152	161
12 800-12 999	150	3 545	3 695	10	187	197
13 000-13 199	121	4 266	4 387	9	187	196
13 200-13 399	176	5 155	5 331	8	238	246
13 400-13 599	107	5 933	6 040	5	258	263
13 600-13 799	119	7 022	7 141	2	255	257
13 800-13 999	91	8 078	8 169	5	320	325
14 000-14 199	81	9 404	9 485	4	361	365
14 200-14 399	86	10 884	10 970	1	423	424
14 400-14 599	64	12 226	12 290	5	485	490
14 600-14 799	50	14 152	14 202	3	544	547
14 800-14 999	39	15 600	15 639	2	638	640
15 000-15 199	26	17 225	17 251	2	748	750
15 200-15 399	20	18 366	18 386	3	891	894
15 400-15 599	24	19 917	19 941	1	1 011	1 012
15 600-15 799	18	20 636	20 654	5	1 140	1 145
15 800-15 999	23	21 685	21 708	2	1 244	1 246
16 000-16 199	25	22 235	22 260	2	1 529	1 531
16 200-16 399	18	22 028	22 046	2	1 745	1 747
16 400-16 599	12	20 999	21 011	2	2 116	2 118
16 600-16 799	13	20 471	20 484	1	2 263	2 264
16 800-16 999	8	18 896	18 904	1	2 599	2 600
17 000-17 499	29	41 073	41 102	0	7 278	7 278
17 500-17 999	20	32 257	32 277	2	8 114	8 116
18 000-18 499	22	24 747	24 769	1	8 314	8 315
18 500-18 999	22	19 235	19 257	0	7 736	7 736
19 000-19 499	10	14 763	14 773	1	7 052	7 053
19 500-19 999	18	11 437	11 455	2	6 199	6 201
20 000-20 499	9	8 842	8 851	1	5 419	5 420
20 500-20 999	9	6 624	6 633	0	4 608	4 608
21 000-21 499	7	4 967	4 974	1	3 909	3 910
21 500-21 999	6	3 395	3 401	0	3 156	3 156
22 000-22 499	3	2 460	2 463	0	2 524	2 524
22 500-22 999	1	1 847	1 848	0	1 898	1 898
23 000-23 499	0	1 452	1 452	0	1 253	1 253
23 500-23 999	1	1 155	1 156	0	868	868
24 000-24 499	0	890	890	0	599	599
24 500+	4	4 560	4 564	0	3 003	3 003
Neudáno	0	0	0	0	0	0
Úhrn	20 457	502 412	522 869	4 956	92 967	97 923
Průměrná výše	10 024	16 488	16 235	9 004	18 854	18 356

Starobní a invalidní důchody vyplácené v souběhu s pozůstalostním důchodem – ženy (rozpad V-KOMB)										
Měsíční výše	SV	SRNV	SDV	STV	SRV	SIV	ITV	IDV	IPV	V-KOMB
1–4 999	161	9	0	15	0	7	1	1	4	198
5 000–5 499	35	27	0	11	0	4	0	1	2	80
5 500–5 999	41	21	0	11	0	6	3	3	2	87
6 000–6 499	62	7	1	16	0	3	3	3	2	97
6 500–6 999	50	17	0	24	0	11	6	2	4	114
7 000–7 499	66	32	1	42	0	10	3	2	3	159
7 500–7 999	91	28	1	75	0	19	8	1	20	243
8 000–8 499	117	40	2	103	1	36	7	6	28	340
8 500–8 999	143	50	3	138	4	60	12	17	28	455
9 000–9 499	210	58	7	239	5	97	14	10	43	683
9 500–9 999	384	109	9	374	3	108	22	14	75	1 098
10 000–10 499	552	113	6	550	4	190	25	26	112	1 578
10 500–10 999	759	115	13	797	15	138	30	36	106	2 009
11 000–11 499	1 047	175	18	1 140	39	163	34	51	161	2 828
11 500–11 999	1 446	101	12	1 696	69	247	32	53	201	3 857
12 000–12 199	761	94	11	906	48	103	22	37	78	2 060
12 200–12 399	859	112	10	1 027	48	99	16	37	70	2 278
12 400–12 599	1 035	60	17	1 289	46	133	20	30	63	2 693
12 600–12 799	1 250	36	12	1 446	55	194	30	33	72	3 128
12 800–12 999	1 497	36	13	1 617	69	177	39	30	67	3 545
13 000–13 199	1 864	28	10	1 979	57	211	47	25	45	4 266
13 200–13 399	2 240	37	14	2 421	54	263	48	23	55	5 155
13 400–13 599	2 778	40	25	2 592	55	333	43	28	39	5 933
13 600–13 799	3 348	39	17	3 030	55	405	74	21	33	7 022
13 800–13 999	4 198	33	19	3 197	53	460	69	21	28	8 078
14 000–14 199	5 196	10	11	3 485	49	560	59	19	15	9 404
14 200–14 399	6 248	12	16	3 781	46	664	80	19	18	10 884
14 400–14 599	7 367	10	15	3 873	64	778	94	11	14	12 226
14 600–14 799	9 088	7	21	3 982	33	883	110	16	12	14 152
14 800–14 999	10 475	17	19	3 946	31	994	94	13	11	15 600
15 000–15 199	11 956	7	13	4 071	45	1 027	91	7	8	17 225
15 200–15 399	12 945	2	13	4 147	26	1 128	96	5	4	18 366
15 400–15 599	14 695	4	13	3 861	20	1 206	106	5	7	19 917
15 600–15 799	15 611	2	15	3 714	18	1 175	87	10	4	20 636
15 800–15 999	16 886	1	8	3 493	15	1 196	80	5	1	21 685
16 000–16 199	17 714	0	12	3 190	25	1 208	78	1	7	22 235
16 200–16 399	17 852	2	10	2 936	10	1 128	82	5	3	22 028
16 400–16 599	17 050	2	9	2 717	13	1 120	84	2	2	20 999
16 600–16 799	16 887	1	5	2 531	7	961	73	3	3	20 471
16 800–16 999	15 654	0	4	2 250	5	908	73	1	1	18 896
17 000–17 499	34 216	1	18	4 620	8	1 998	210	1	1	41 073
17 500–17 999	27 430	0	7	3 201	8	1 402	202	3	4	32 257
18 000–18 499	21 328	1	2	2 162	4	1 074	170	2	4	24 747
18 500–18 999	17 050	0	0	1 355	4	668	156	1	1	19 235
19 000–19 499	13 225	0	1	980	2	435	120	0	0	14 763
19 500–19 999	10 375	1	0	669	1	275	115	0	1	11 437
20 000–20 499	8 213	0	0	368	1	173	87	0	0	8 842
20 500–20 999	6 194	0	0	247	1	115	65	1	1	6 624
21 000–21 499	4 716	0	0	143	0	72	35	1	0	4 967
21 500–21 999	3 220	0	0	99	0	34	41	0	1	3 395
22 000–22 499	2 339	1	0	61	0	27	32	0	0	2 460
22 500–22 999	1 762	0	0	56	0	8	20	1	0	1 847
23 000–23 499	1 389	0	0	42	0	8	11	2	0	1 452
23 500–23 999	1 116	0	0	28	0	4	7	0	0	1 155
24 000–24 499	863	0	1	16	0	3	7	0	0	890
24 500+	4 461	1	0	68	0	14	16	0	0	4 560
Neudáno	0	0	0	0	0	0	0	0	0	0
Úhrn	378 515	1 499	434	90 827	1 116	24 723	3 189	645	1 464	502 412
Průměrná výše	16 924	11 111	13 879	15 100	13 664	15 811	16 329	12 541	11 793	16 488

Pozn.: Měsíční výše důchodu úhrnem za oba důchody (starobní a pozůstalostní, resp. invalidní a pozůstalostní).

Starobní a invalidní důchody vyplácené v souběhu s pozůstalostním důchodem – muži (rozpad VM-KOMB)										
Měsíční výše	SVM	SRNV	SDVM	STVM	SRVM	SIVM	ITVM	IDVM	IPVM	VM-KOMB
1–4 999	38	5	0	6	0	1	1	0	2	53
5 000–5 499	5	5	0	1	0	0	0	1	1	13
5 500–5 999	6	9	0	6	0	2	0	0	2	25
6 000–6 499	14	4	0	3	0	1	1	1	2	26
6 500–6 999	10	9	0	3	0	1	0	0	2	25
7 000–7 499	8	5	1	16	0	2	2	0	3	37
7 500–7 999	24	5	1	10	1	4	0	0	1	46
8 000–8 499	13	9	0	12	0	6	1	2	6	49
8 500–8 999	25	9	0	17	0	7	1	6	7	72
9 000–9 499	41	4	0	22	0	9	2	4	9	91
9 500–9 999	26	8	0	36	1	12	1	1	20	105
10 000–10 499	31	4	0	69	1	9	1	12	19	146
10 500–10 999	36	4	1	73	0	14	3	9	41	181
11 000–11 499	49	3	1	82	0	9	4	10	30	188
11 500–11 999	54	2	1	135	1	24	2	14	38	271
12 000–12 199	27	1	0	67	0	3	2	6	14	120
12 200–12 399	31	1	0	63	1	5	2	9	11	123
12 400–12 599	32	1	0	75	1	4	4	7	8	132
12 600–12 799	37	0	0	84	0	8	5	8	10	152
12 800–12 999	36	0	0	123	0	9	4	6	9	187
13 000–13 199	38	1	0	124	0	7	6	5	6	187
13 200–13 399	50	3	0	160	0	12	6	3	4	238
13 400–13 599	53	2	1	158	0	21	11	6	6	258
13 600–13 799	53	1	0	179	0	9	3	5	5	255
13 800–13 999	66	0	1	219	0	15	10	2	7	320
14 000–14 199	81	0	3	236	1	20	11	6	3	361
14 200–14 399	113	0	2	266	0	23	12	6	1	423
14 400–14 599	116	1	1	314	0	36	13	4	0	485
14 600–14 799	146	0	1	337	0	41	16	2	1	544
14 800–14 999	179	0	1	406	0	40	10	2	0	638
15 000–15 199	211	0	3	454	0	61	15	4	0	748
15 200–15 399	291	0	4	515	0	52	23	4	2	891
15 400–15 599	358	0	2	569	0	68	13	1	0	1 011
15 600–15 799	393	0	3	658	0	75	9	2	0	1 140
15 800–15 999	452	0	3	680	0	95	12	2	0	1 244
16 000–16 199	674	0	3	770	0	68	11	3	0	1 529
16 200–16 399	795	0	2	820	0	108	18	1	1	1 745
16 400–16 599	1 086	0	5	883	0	128	14	0	0	2 116
16 600–16 799	1 239	0	6	852	0	151	14	1	0	2 263
16 800–16 999	1 587	0	3	845	0	149	15	0	0	2 599
17 000–17 499	4 790	0	12	2 004	0	439	32	1	0	7 278
17 500–17 999	5 771	0	7	1 889	0	407	39	1	0	8 114
18 000–18 499	6 193	0	10	1 620	0	457	33	1	0	8 314
18 500–18 999	5 890	0	7	1 403	0	392	44	0	0	7 736
19 000–19 499	5 679	0	3	1 044	0	289	37	0	0	7 052
19 500–19 999	5 134	0	0	787	0	227	51	0	0	6 199
20 000–20 499	4 652	0	3	537	0	186	41	0	0	5 419
20 500–20 999	4 011	1	1	389	0	157	48	1	0	4 608
21 000–21 499	3 446	0	1	269	0	165	28	0	0	3 909
21 500–21 999	2 774	0	0	186	0	177	19	0	0	3 156
22 000–22 499	2 261	0	0	172	0	72	19	0	0	2 524
22 500–22 999	1 714	0	0	113	0	62	9	0	0	1 898
23 000–23 499	1 143	0	0	78	0	21	11	0	0	1 253
23 500–23 999	799	0	0	55	0	8	6	0	0	868
24 000–24 499	552	0	0	37	0	7	3	0	0	599
24 500+	2 823	0	0	143	0	23	14	0	0	3 003
Neudáno	0	0	0	0	0	0	0	0	0	0
Úhrn	66 156	97	93	21 074	7	4 398	712	159	271	92 967
Průměrná výše	19 540	8 571	16 577	17 105	11 210	18 061	17 943	12 582	11 189	18 854

Pozn.: Měsíční výše důchodu úhrnem za oba důchody (starobní a pozůstalostní, resp. invalidní a pozůstalostní).

Česká republika			
Měsíční výše	Muži	Ženy	Celkem
1–4 999	12 989	19 002	31 991
5 000–5 499	3 623	6 432	10 055
5 500–5 999	3 317	5 958	9 275
6 000–6 499	3 404	6 488	9 892
6 500–6 999	14 740	23 496	38 236
7 000–7 499	11 355	20 999	32 354
7 500–7 999	16 693	30 742	47 435
8 000–8 499	21 626	28 930	50 556
8 500–8 999	16 965	22 214	39 179
9 000–9 499	14 218	22 304	36 522
9 500–9 999	13 606	24 480	38 086
10 000–10 499	13 090	28 818	41 908
10 500–10 999	13 095	34 995	48 090
11 000–11 499	18 900	49 956	68 856
11 500–11 999	16 715	57 550	74 265
12 000–12 199	6 995	25 538	32 533
12 200–12 399	10 821	30 198	41 019
12 400–12 599	19 159	38 353	57 512
12 600–12 799	9 193	31 277	40 470
12 800–12 999	10 499	33 352	43 851
13 000–13 199	9 926	33 860	43 786
13 200–13 399	11 832	36 518	48 350
13 400–13 599	12 971	37 590	50 561
13 600–13 799	13 288	38 049	51 337
13 800–13 999	14 627	39 637	54 264
14 000–14 199	15 691	40 376	56 067
14 200–14 399	17 033	41 378	58 411
14 400–14 599	18 216	42 025	60 241
14 600–14 799	19 753	43 146	62 899
14 800–14 999	20 520	42 808	63 328
15 000–15 199	21 772	43 645	65 417
15 200–15 399	23 104	43 170	66 274
15 400–15 599	24 744	43 885	68 629
15 600–15 799	25 473	42 900	68 373
15 800–15 999	25 982	43 051	69 033
16 000–16 199	27 226	42 499	69 725
16 200–16 399	27 293	40 453	67 746
16 400–16 599	27 923	38 793	66 716
16 600–16 799	28 933	37 143	66 076
16 800–16 999	28 677	34 059	62 736
17 000–17 499	71 608	74 502	146 110
17 500–17 999	70 585	57 520	128 105
18 000–18 499	68 021	42 863	110 884
18 500–18 999	54 465	32 350	86 815
19 000–19 499	41 923	24 137	66 060
19 500–19 999	35 865	18 018	53 883
20 000–20 499	40 090	13 866	53 956
20 500–20 999	21 294	10 478	31 772
21 000–21 499	15 609	7 993	23 602
21 500–21 999	12 308	5 657	17 965
22 000–22 499	9 534	4 390	13 924
22 500–22 999	7 745	3 371	11 116
23 000–23 499	6 048	2 693	8 741
23 500–23 999	4 848	2 192	7 040
24 000–24 499	3 892	1 753	5 645
24 500+	29 558	10 649	40 207
Neudáno	0	0	0
Úhrn	1 159 380	1 658 499	2 817 879
Průměrná výše	15 942	14 190	14 911

Pozn.: Tabulka neobsahuje 39 765 sirotčích důchodů (19 512 – muži, 20 253 – ženy).

8 PŘIZNANÉ DŮCHODY V ROCE 2021

8.1 Přehled o počtu nově přiznaných důchodů podle věku důchodce

Starobní důchody – muži							
Věk	S	SRN	SD	ST	SR	SI	Celkem
0–19	0	0	0	0	0	0	0
20–24	0	0	0	0	0	0	0
25–29	0	0	0	0	0	0	0
30–34	0	0	0	0	0	0	0
35–39	0	0	0	0	0	0	0
40–44	0	0	0	0	0	0	0
45–49	0	0	0	0	0	0	0
50	0	0	0	0	0	0	0
51	0	0	0	0	0	0	0
52	0	0	0	0	0	0	0
53	0	0	0	0	0	0	0
54	0	0	0	1	0	0	1
50–54	0	0	0	1	0	0	1
55	7	0	0	322	0	0	329
56	3	0	0	69	0	0	72
57	133	0	0	24	0	0	157
58	36	0	0	0	0	0	36
59	36	0	0	0	0	0	36
55–59	215	0	0	415	0	0	630
60	11	0	0	1 274	0	0	1 285
61	1	0	0	1 755	0	0	1 756
62	10	0	0	5 750	0	0	5 760
63	20 705	0	0	4 186	0	0	24 891
64	246	0	0	1	0	0	247
60–64	20 973	0	0	12 966	0	0	33 939
65	215	0	0	0	0	3 589	3 804
66	40	0	0	0	0	1	41
67	36	0	0	0	0	0	36
68	12	637	0	0	0	0	649
69	2	5	0	0	0	0	7
65–69	305	642	0	0	0	3 590	4 537
70	3	5	0	0	0	0	8
71	2	2	0	0	0	0	4
72	0	1	0	0	0	0	1
73	0	0	0	0	0	0	0
74	0	0	0	0	0	0	0
70–74	5	8	0	0	0	0	13
75	0	0	0	0	0	0	0
76	2	0	0	0	0	0	2
77	0	0	0	0	0	0	0
78	0	0	0	0	0	0	0
79	0	0	0	0	0	0	0
75–79	2	0	0	0	0	0	2
80	0	0	0	0	0	0	0
81	0	0	0	0	0	0	0
82	0	1	0	0	0	0	1
83	0	0	0	0	0	0	0
84	0	0	0	0	0	0	0
80–84	0	1	0	0	0	0	1
85	0	0	0	0	0	0	0
86	0	0	0	0	0	0	0
87	0	0	0	0	0	0	0
88	0	0	0	0	0	0	0
89	0	0	0	0	0	0	0
85–89	0	0	0	0	0	0	0
90+	0	0	0	0	0	0	0
Neudáno	0	0	0	0	0	0	0
Úhrn	21 500	651	0	13 382	0	3 590	39 123
Průměrný věk	63	68	0	62	0	65	63

Starobní důchody – ženy							
Věk	S	SRN	SD	ST	SR	SI	Celkem
0–19	0	0	0	0	0	0	0
20–24	0	0	0	0	0	0	0
25–29	0	0	0	0	0	0	0
30–34	0	0	0	0	0	0	0
35–39	0	0	0	0	0	0	0
40–44	0	0	0	0	0	0	0
45–49	0	0	0	0	0	0	0
50	0	0	0	0	0	0	0
51	0	0	0	0	0	0	0
52	0	0	0	0	0	0	0
53	0	0	0	0	0	0	0
54	0	0	0	0	0	0	0
50–54	0	0	0	0	0	0	0
55	0	0	0	0	0	0	0
56	0	0	0	0	0	0	0
57	0	0	0	10	0	0	10
58	1	0	0	304	0	0	305
59	141	0	0	1 486	0	0	1 627
55–59	142	0	0	1 800	0	0	1 942
60	3 064	0	0	3 866	0	0	6 930
61	9 801	0	0	4 129	0	0	13 930
62	2 975	0	0	992	0	0	3 967
63	1 156	0	0	171	0	0	1 327
64	88	0	0	0	0	0	88
60–64	17 084	0	0	9 158	0	0	26 242
65	48	0	0	0	0	4 080	4 128
66	11	0	0	0	0	0	11
67	9	0	0	0	0	0	9
68	5	302	0	0	0	0	307
69	1	3	0	0	0	0	4
65–69	74	305	0	0	0	4 080	4 459
70	2	0	0	0	0	0	2
71	2	0	0	0	0	0	2
72	0	5	0	0	0	0	5
73	0	0	0	0	0	0	0
74	0	0	0	0	0	0	0
70–74	4	5	0	0	0	0	9
75	0	0	0	0	0	0	0
76	0	2	0	0	0	0	2
77	0	0	0	0	0	0	0
78	0	0	0	0	0	0	0
79	0	0	0	0	0	0	0
75–79	0	2	0	0	0	0	2
80	0	0	0	0	0	0	0
81	0	0	0	0	0	0	0
82	0	0	0	0	0	0	0
83	0	0	0	0	0	0	0
84	0	0	0	0	0	0	0
80–84	0	0	0	0	0	0	0
85	0	0	0	0	0	0	0
86	0	0	0	0	0	0	0
87	0	0	0	0	0	0	0
88	0	0	0	0	0	0	0
89	0	0	0	0	0	0	0
85–89	0	0	0	0	0	0	0
90+	0	0	0	0	0	0	0
Neudáno	0	0	0	0	0	0	0
Úhrn	17 304	312	0	10 958	0	4 080	32 654
Průměrný věk	61	68	0	60	0	65	61

Starobní důchody – celkem							
Věk	S	SRN	SD	ST	SR	SI	Celkem
0–19	0	0	0	0	0	0	0
20–24	0	0	0	0	0	0	0
25–29	0	0	0	0	0	0	0
30–34	0	0	0	0	0	0	0
35–39	0	0	0	0	0	0	0
40–44	0	0	0	0	0	0	0
45–49	0	0	0	0	0	0	0
50	0	0	0	0	0	0	0
51	0	0	0	0	0	0	0
52	0	0	0	0	0	0	0
53	0	0	0	0	0	0	0
54	0	0	0	1	0	0	1
50–54	0	0	0	1	0	0	1
55	7	0	0	322	0	0	329
56	3	0	0	69	0	0	72
57	133	0	0	34	0	0	167
58	37	0	0	304	0	0	341
59	177	0	0	1 486	0	0	1 663
55–59	357	0	0	2 215	0	0	2 572
60	3 075	0	0	5 140	0	0	8 215
61	9 802	0	0	5 884	0	0	15 686
62	2 985	0	0	6 742	0	0	9 727
63	21 861	0	0	4 357	0	0	26 218
64	334	0	0	1	0	0	335
60–64	38 057	0	0	22 124	0	0	60 181
65	263	0	0	0	0	7 669	7 932
66	51	0	0	0	0	1	52
67	45	0	0	0	0	0	45
68	17	939	0	0	0	0	956
69	3	8	0	0	0	0	11
65–69	379	947	0	0	0	7 670	8 996
70	5	5	0	0	0	0	10
71	4	2	0	0	0	0	6
72	0	6	0	0	0	0	6
73	0	0	0	0	0	0	0
74	0	0	0	0	0	0	0
70–74	9	13	0	0	0	0	22
75	0	0	0	0	0	0	0
76	2	2	0	0	0	0	4
77	0	0	0	0	0	0	0
78	0	0	0	0	0	0	0
79	0	0	0	0	0	0	0
75–79	2	2	0	0	0	0	4
80	0	0	0	0	0	0	0
81	0	0	0	0	0	0	0
82	0	1	0	0	0	0	1
83	0	0	0	0	0	0	0
84	0	0	0	0	0	0	0
80–84	0	1	0	0	0	0	1
85	0	0	0	0	0	0	0
86	0	0	0	0	0	0	0
87	0	0	0	0	0	0	0
88	0	0	0	0	0	0	0
89	0	0	0	0	0	0	0
85–89	0	0	0	0	0	0	0
90+	0	0	0	0	0	0	0
Neudáno	0	0	0	0	0	0	0
Úhrn	38 804	963	0	24 340	0	7 670	71 777
Průměrný věk	62	68	0	61	0	65	62

Invalidní důchody									
Věk	Muži			Ženy			Celkem		
	IT	ID	IP	IT	ID	IP	IT	ID	IP
0–19	317	60	102	173	35	82	490	95	184
20–24	91	43	171	69	37	157	160	80	328
25–29	88	60	202	98	50	204	186	110	406
30–34	149	68	249	156	73	287	305	141	536
35–39	186	100	327	232	105	485	418	205	812
40–44	323	193	617	406	189	895	729	382	1 512
45–49	499	270	923	628	341	1 588	1 127	611	2 511
50	104	74	203	127	67	313	231	141	516
51	121	85	202	121	65	324	242	150	526
52	132	75	220	123	71	336	255	146	556
53	124	100	240	129	80	355	253	180	595
54	131	89	260	134	68	421	265	157	681
50–54	612	423	1 125	634	351	1 749	1 246	774	2 874
55	198	98	310	160	95	457	358	193	767
56	207	127	313	151	96	432	358	223	745
57	228	158	368	176	127	472	404	285	840
58	233	129	338	190	114	460	423	243	798
59	230	135	390	167	113	424	397	248	814
55–59	1 096	647	1 719	844	545	2 245	1 940	1 192	3 964
60	248	163	355	136	78	325	384	241	680
61	279	148	330	67	29	123	346	177	453
62	208	102	224	34	5	41	242	107	265
63	95	35	57	8	6	15	103	41	72
64	0	5	3	6	2	3	6	7	6
60–64	830	453	969	251	120	507	1 081	573	1 476
65	0	0	0	0	0	0	0	0	0
66	0	0	0	0	0	0	0	0	0
67	0	0	0	0	0	0	0	0	0
68	0	0	0	0	0	0	0	0	0
69	0	0	0	0	0	0	0	0	0
65–69	0	0	0	0	0	0	0	0	0
70	0	0	0	0	0	0	0	0	0
71	0	0	0	0	0	0	0	0	0
72	0	0	0	0	0	0	0	0	0
73	0	0	0	0	0	0	0	0	0
74	0	0	0	0	0	0	0	0	0
70–74	0	0	0	0	0	0	0	0	0
75	0	0	0	0	0	0	0	0	0
76	0	0	0	0	0	0	0	0	0
77	0	0	0	0	0	0	0	0	0
78	0	0	0	0	0	0	0	0	0
79	0	0	0	0	0	0	0	0	0
75–79	0	0	0	0	0	0	0	0	0
80	0	0	0	0	0	0	0	0	0
81	0	0	0	0	0	0	0	0	0
82	0	0	0	0	0	0	0	0	0
83	0	0	0	0	0	0	0	0	0
84	0	0	0	0	0	0	0	0	0
80–84	0	0	0	0	0	0	0	0	0
85	0	0	0	0	0	0	0	0	0
86	0	0	0	0	0	0	0	0	0
87	0	0	0	0	0	0	0	0	0
88	0	0	0	0	0	0	0	0	0
89	0	0	0	0	0	0	0	0	0
85–89	0	0	0	0	0	0	0	0	0
90+	0	0	0	0	0	0	0	0	0
Neudáno	0	0	0	0	0	0	0	0	0
Úhrn	4 191	2 317	6 404	3 491	1 846	8 199	7 682	4 163	14 603
Průměrný věk	49	51	49	47	49	49	48	50	49

Pozn.: Sloupec „IT“ (invalidní důchod 3. stupně) zahrnuje 339 (225 – muži, 114 – ženy) nově přiznaných invalidních důchodů z mládí (IM).

Pozůstalostní důchody			
Věk	V-CELKEM	VM-CELKEM	D-CELKEM
0-19	0	0	3 986
20-24	2	0	864
25-29	13	3	43
30-34	67	15	0
35-39	121	45	0
40-44	299	108	0
45-49	566	178	0
50	142	54	0
51	171	34	0
52	186	41	0
53	205	43	0
54	245	54	0
50-54	949	226	0
55	353	63	0
56	302	71	0
57	383	76	0
58	393	99	0
59	423	91	0
55-59	1 854	400	0
60	810	157	0
61	517	119	0
62	600	126	0
63	708	154	0
64	790	201	0
60-64	3 425	757	0
65	904	220	0
66	984	243	0
67	1 126	242	0
68	1 211	280	0
69	1 309	320	0
65-69	5 534	1 305	0
70	1 371	368	0
71	1 400	411	0
72	1 442	414	0
73	1 610	482	0
74	1 568	508	0
70-74	7 391	2 183	0
75	1 471	399	0
76	1 355	443	0
77	1 360	440	0
78	1 219	406	0
79	1 131	372	0
75-79	6 536	2 060	0
80	1 050	385	0
81	906	371	0
82	747	297	0
83	669	301	0
84	548	243	0
80-84	3 920	1 597	0
85	443	202	0
86	401	233	0
87	320	198	0
88	278	164	0
89	162	136	0
85-89	1 604	933	0
90+	318	392	0
Neudáno	0	0	0
Úhrn	32 599	10 202	4 893
Průměrný věk	71	73	14

Česká republika			
Věk	Muži	Ženy	Celkem
0–19	479	290	4 755
20–24	305	265	1 434
25–29	353	365	761
30–34	481	583	1 064
35–39	658	943	1 601
40–44	1 241	1 789	3 030
45–49	1 870	3 123	4 993
50	435	649	1 084
51	442	681	1 123
52	468	716	1 184
53	507	769	1 276
54	535	868	1 403
50–54	2 387	3 683	6 070
55	998	1 065	2 063
56	790	981	1 771
57	987	1 168	2 155
58	835	1 462	2 297
59	882	2 754	3 636
55–59	4 492	7 430	11 922
60	2 208	8 279	10 487
61	2 632	14 666	17 298
62	6 420	4 647	11 067
63	25 232	2 064	27 296
64	456	889	1 345
60–64	36 948	30 545	67 493
65	4 024	5 032	9 056
66	284	995	1 279
67	278	1 135	1 413
68	929	1 518	2 447
69	327	1 313	1 640
65–69	5 842	9 993	15 835
70	376	1 373	1 749
71	415	1 402	1 817
72	415	1 447	1 862
73	482	1 610	2 092
74	508	1 568	2 076
70–74	2 196	7 400	9 596
75	399	1 471	1 870
76	445	1 357	1 802
77	440	1 360	1 800
78	406	1 219	1 625
79	372	1 131	1 503
75–79	2 062	6 538	8 600
80	385	1 050	1 435
81	371	906	1 277
82	298	747	1 045
83	301	669	970
84	243	548	791
80–84	1 598	3 920	5 518
85	202	443	645
86	233	401	634
87	198	320	518
88	164	278	442
89	136	162	298
85–89	933	1 604	2 537
90+	392	318	710
Neudáno	0	0	0
Úhrn	62 237	78 789	145 919
Průměrný věk	62	63	63

Pozn.: Sloupec „Celkem“ zahrnuje 4 893 sirotčích důchodů, sloupce „Muži“ a „Ženy“ uvedeny bez sirotčích důchodů.

8.2 Přehled o počtu nově přiznaných důchodů podle výše důchodu

Starobní důchody – muži							
Měsíční výše	S	SRN	SD	ST	SR	SI	Celkem
1–4 999	140	140	0	37	0	54	371
5 000–5 499	22	75	0	9	0	11	117
5 500–5 999	21	77	0	10	0	19	127
6 000–6 499	12	57	0	13	0	12	94
6 500–6 999	28	71	0	23	0	106	228
7 000–7 499	23	49	0	33	0	38	143
7 500–7 999	28	39	0	37	0	88	192
8 000–8 499	56	37	0	66	0	142	301
8 500–8 999	42	22	0	90	0	114	268
9 000–9 499	47	23	0	131	0	82	283
9 500–9 999	59	19	0	153	0	78	309
10 000–10 499	59	7	0	183	0	57	306
10 500–10 999	73	10	0	213	0	43	339
11 000–11 499	102	6	0	289	0	73	470
11 500–11 999	136	3	0	335	0	85	559
12 000–12 199	74	2	0	113	0	39	228
12 200–12 399	87	1	0	144	0	107	339
12 400–12 599	92	2	0	147	0	246	487
12 600–12 799	103	1	0	157	0	72	333
12 800–12 999	95	0	0	156	0	69	320
13 000–13 199	108	1	0	184	0	61	354
13 200–13 399	116	3	0	220	0	55	394
13 400–13 599	125	1	0	213	0	67	406
13 600–13 799	155	0	0	225	0	55	435
13 800–13 999	155	2	0	217	0	52	426
14 000–14 199	187	2	0	279	0	60	528
14 200–14 399	163	0	0	246	0	53	462
14 400–14 599	262	0	0	261	0	63	586
14 600–14 799	288	0	0	261	0	59	608
14 800–14 999	342	1	0	302	0	53	698
15 000–15 199	386	0	0	280	0	67	733
15 200–15 399	375	0	0	306	0	62	743
15 400–15 599	386	0	0	312	0	71	769
15 600–15 799	385	0	0	332	0	74	791
15 800–15 999	413	0	0	369	0	83	865
16 000–16 199	382	0	0	345	0	87	814
16 200–16 399	377	0	0	403	0	70	850
16 400–16 599	431	0	0	402	0	88	921
16 600–16 799	472	0	0	424	0	76	972
16 800–16 999	485	0	0	355	0	66	906
17 000–17 499	1 400	0	0	960	0	170	2 530
17 500–17 999	1 547	0	0	897	0	157	2 601
18 000–18 499	1 665	0	0	709	0	108	2 482
18 500–18 999	1 616	0	0	547	0	86	2 249
19 000–19 499	1 374	0	0	370	0	49	1 793
19 500–19 999	1 166	0	0	307	0	47	1 520
20 000–20 499	1 057	0	0	583	0	22	1 662
20 500–20 999	751	0	0	176	0	16	943
21 000–21 499	547	0	0	118	0	20	685
21 500–21 999	463	0	0	80	0	13	556
22 000–22 499	359	0	0	60	0	8	427
22 500–22 999	286	0	0	34	0	7	327
23 000–23 499	231	0	0	40	0	9	280
23 500–23 999	181	0	0	29	0	3	213
24 000–24 499	142	0	0	26	0	3	171
24 500+	1 423	0	0	171	0	15	1 609
Neudáno	0	0	0	0	0	0	0
Úhrn	21 500	651	0	13 382	0	3 590	39 123
Průměrná výše	18 396	6 592	0	15 958	0	13 673	16 932

Starobní důchody – ženy							
Měsíční výše	S	SRN	SD	ST	SR	SI	Celkem
1–4 999	178	183	0	36	0	208	605
5 000–5 499	19	39	0	5	0	20	83
5 500–5 999	40	29	0	12	0	24	105
6 000–6 499	39	20	0	33	0	18	110
6 500–6 999	41	18	0	37	0	108	204
7 000–7 499	59	5	0	50	0	62	176
7 500–7 999	76	1	0	83	0	150	310
8 000–8 499	95	6	0	110	0	156	367
8 500–8 999	100	2	0	123	0	98	323
9 000–9 499	119	0	0	175	0	46	340
9 500–9 999	120	3	0	176	0	28	327
10 000–10 499	136	2	0	215	0	52	405
10 500–10 999	188	1	0	319	0	67	575
11 000–11 499	166	0	0	349	0	157	672
11 500–11 999	195	1	0	525	0	154	875
12 000–12 199	94	0	0	262	0	69	425
12 200–12 399	106	0	0	263	0	127	496
12 400–12 599	131	1	0	265	0	283	680
12 600–12 799	135	0	0	278	0	77	490
12 800–12 999	164	0	0	350	0	87	601
13 000–13 199	169	0	0	337	0	79	585
13 200–13 399	163	0	0	361	0	78	602
13 400–13 599	204	0	0	348	0	89	641
13 600–13 799	233	0	0	413	0	85	731
13 800–13 999	264	0	0	407	0	79	750
14 000–14 199	320	0	0	443	0	109	872
14 200–14 399	395	0	0	472	0	104	971
14 400–14 599	495	0	0	448	0	119	1 062
14 600–14 799	499	0	0	447	0	109	1 055
14 800–14 999	527	0	0	336	0	102	965
15 000–15 199	558	0	0	379	0	104	1 041
15 200–15 399	603	0	0	340	0	97	1 040
15 400–15 599	535	0	0	301	0	91	927
15 600–15 799	549	1	0	291	0	86	927
15 800–15 999	503	0	0	255	0	94	852
16 000–16 199	570	0	0	222	0	77	869
16 200–16 399	531	0	0	188	0	51	770
16 400–16 599	539	0	0	170	0	56	765
16 600–16 799	568	0	0	143	0	66	777
16 800–16 999	516	0	0	146	0	55	717
17 000–17 499	1 201	0	0	263	0	118	1 582
17 500–17 999	1 166	0	0	167	0	91	1 424
18 000–18 499	1 017	0	0	106	0	46	1 169
18 500–18 999	760	0	0	69	0	29	858
19 000–19 499	530	0	0	52	0	19	601
19 500–19 999	340	0	0	35	0	9	384
20 000–20 499	271	0	0	36	0	4	311
20 500–20 999	193	0	0	21	0	7	221
21 000–21 499	161	0	0	16	0	4	181
21 500–21 999	113	0	0	8	0	8	129
22 000–22 499	95	0	0	14	0	10	119
22 500–22 999	75	0	0	8	0	0	83
23 000–23 499	70	0	0	5	0	4	79
23 500–23 999	42	0	0	7	0	1	50
24 000–24 499	39	0	0	9	0	3	51
24 500+	289	0	0	29	0	6	324
Neudáno	0	0	0	0	0	0	0
Úhrn	17 304	312	0	10 958	0	4 080	32 654
Průměrná výše	16 063	4 824	0	13 800	0	12 601	14 764

Starobní důchody – celkem							
Měsíční výše	S	SRN	SD	ST	SR	SI	Celkem
1–4 999	318	323	0	73	0	262	976
5 000–5 499	41	114	0	14	0	31	200
5 500–5 999	61	106	0	22	0	43	232
6 000–6 499	51	77	0	46	0	30	204
6 500–6 999	69	89	0	60	0	214	432
7 000–7 499	82	54	0	83	0	100	319
7 500–7 999	104	40	0	120	0	238	502
8 000–8 499	151	43	0	176	0	298	668
8 500–8 999	142	24	0	213	0	212	591
9 000–9 499	166	23	0	306	0	128	623
9 500–9 999	179	22	0	329	0	106	636
10 000–10 499	195	9	0	398	0	109	711
10 500–10 999	261	11	0	532	0	110	914
11 000–11 499	268	6	0	638	0	230	1 142
11 500–11 999	331	4	0	860	0	239	1 434
12 000–12 199	168	2	0	375	0	108	653
12 200–12 399	193	1	0	407	0	234	835
12 400–12 599	223	3	0	412	0	529	1 167
12 600–12 799	238	1	0	435	0	149	823
12 800–12 999	259	0	0	506	0	156	921
13 000–13 199	277	1	0	521	0	140	939
13 200–13 399	279	3	0	581	0	133	996
13 400–13 599	329	1	0	561	0	156	1 047
13 600–13 799	388	0	0	638	0	140	1 166
13 800–13 999	419	2	0	624	0	131	1 176
14 000–14 199	507	2	0	722	0	169	1 400
14 200–14 399	558	0	0	718	0	157	1 433
14 400–14 599	757	0	0	709	0	182	1 648
14 600–14 799	787	0	0	708	0	168	1 663
14 800–14 999	869	1	0	638	0	155	1 663
15 000–15 199	944	0	0	659	0	171	1 774
15 200–15 399	978	0	0	646	0	159	1 783
15 400–15 599	921	0	0	613	0	162	1 696
15 600–15 799	934	1	0	623	0	160	1 718
15 800–15 999	916	0	0	624	0	177	1 717
16 000–16 199	952	0	0	567	0	164	1 683
16 200–16 399	908	0	0	591	0	121	1 620
16 400–16 599	970	0	0	572	0	144	1 686
16 600–16 799	1 040	0	0	567	0	142	1 749
16 800–16 999	1 001	0	0	501	0	121	1 623
17 000–17 499	2 601	0	0	1 223	0	288	4 112
17 500–17 999	2 713	0	0	1 064	0	248	4 025
18 000–18 499	2 682	0	0	815	0	154	3 651
18 500–18 999	2 376	0	0	616	0	115	3 107
19 000–19 499	1 904	0	0	422	0	68	2 394
19 500–19 999	1 506	0	0	342	0	56	1 904
20 000–20 499	1 328	0	0	619	0	26	1 973
20 500–20 999	944	0	0	197	0	23	1 164
21 000–21 499	708	0	0	134	0	24	866
21 500–21 999	576	0	0	88	0	21	685
22 000–22 499	454	0	0	74	0	18	546
22 500–22 999	361	0	0	42	0	7	410
23 000–23 499	301	0	0	45	0	13	359
23 500–23 999	223	0	0	36	0	4	263
24 000–24 499	181	0	0	35	0	6	222
24 500+	1 712	0	0	200	0	21	1 933
Neudáno	0	0	0	0	0	0	0
Úhrn	38 804	963	0	24 340	0	7 670	71 777
Průměrná výše	17 356	6 019	0	14 986	0	13 103	15 946

Invalidní důchody									
Měsíční výše	Muži			Ženy			Celkem		
	IT	ID	IP	IT	ID	IP	IT	ID	IP
1–4 999	98	113	398	121	136	760	219	249	1 158
5 000–5 499	27	32	76	47	42	133	74	74	209
5 500–5 999	30	23	71	32	27	125	62	50	196
6 000–6 499	18	21	77	20	19	134	38	40	211
6 500–6 999	16	17	1 062	30	28	1 553	46	45	2 615
7 000–7 499	22	12	795	28	14	1 483	50	26	2 278
7 500–7 999	12	13	1 021	27	30	1 925	39	43	2 946
8 000–8 499	23	326	1 185	18	287	1 258	41	613	2 443
8 500–8 999	10	169	955	25	126	537	35	295	1 492
9 000–9 499	13	189	423	19	231	189	32	420	612
9 500–9 999	13	217	178	27	308	65	40	525	243
10 000–10 499	11	264	86	21	239	19	32	503	105
10 500–10 999	11	302	29	19	157	5	30	459	34
11 000–11 499	7	246	21	14	102	5	21	348	26
11 500–11 999	14	169	10	13	60	3	27	229	13
12 000–12 199	4	44	1	6	8	0	10	52	1
12 200–12 399	7	33	3	10	5	2	17	38	5
12 400–12 599	9	27	4	14	5	0	23	32	4
12 600–12 799	4	15	2	10	5	0	14	20	2
12 800–12 999	690	15	0	536	4	0	1 226	19	0
13 000–13 199	31	17	2	31	1	1	62	18	3
13 200–13 399	33	11	0	36	4	0	69	15	0
13 400–13 599	25	6	0	31	1	1	56	7	1
13 600–13 799	177	3	0	147	3	1	324	6	1
13 800–13 999	49	3	0	47	0	0	96	3	0
14 000–14 199	31	4	1	49	1	0	80	5	1
14 200–14 399	49	2	1	54	1	0	103	3	1
14 400–14 599	53	3	1	63	0	0	116	3	1
14 600–14 799	45	2	0	62	0	0	107	2	0
14 800–14 999	54	0	0	77	0	0	131	0	0
15 000–15 199	68	5	1	98	1	0	166	6	1
15 200–15 399	62	0	0	95	0	0	157	0	0
15 400–15 599	81	2	1	130	0	0	211	2	1
15 600–15 799	80	1	0	114	0	0	194	1	0
15 800–15 999	74	0	0	97	0	0	171	0	0
16 000–16 199	75	0	0	106	0	0	181	0	0
16 200–16 399	86	0	0	127	0	0	213	0	0
16 400–16 599	84	0	0	103	0	0	187	0	0
16 600–16 799	90	0	0	114	0	0	204	0	0
16 800–16 999	113	1	0	82	0	0	195	1	0
17 000–17 499	235	3	0	166	0	0	401	3	0
17 500–17 999	281	1	0	171	0	0	452	1	0
18 000–18 499	261	1	0	124	1	0	385	2	0
18 500–18 999	224	1	0	100	0	0	324	1	0
19 000–19 499	181	2	0	70	0	0	251	2	0
19 500–19 999	150	1	0	45	0	0	195	1	0
20 000–20 499	109	0	0	36	0	0	145	0	0
20 500–20 999	88	1	0	21	0	0	109	1	0
21 000–21 499	77	0	0	9	0	0	86	0	0
21 500–21 999	46	0	0	15	0	0	61	0	0
22 000–22 499	29	0	0	8	0	0	37	0	0
22 500–22 999	17	0	0	4	0	0	21	0	0
23 000–23 499	22	0	0	3	0	0	25	0	0
23 500–23 999	4	0	0	3	0	0	7	0	0
24 000–24 499	9	0	0	1	0	0	10	0	0
24 500+	59	0	0	15	0	0	74	0	0
Neudáno	0	0	0	0	0	0	0	0	0
Úhrn	4 191	2 317	6 404	3 491	1 846	8 199	7 682	4 163	14 603
Průměrná výše	15 936	9 772	7 708	14 575	9 058	7 247	15 318	9 456	7 449

Pozn.: Sloupec „IT“ (invalidní důchod 3. stupně) zahrnuje 339 (225 – muži, 114 – ženy) nově přiznaných invalidních důchodů z mládeži (IM).

Pozůstalostní důchody			
Měsíční výše	V-CELKEM	VM-CELKEM	D-CELKEM
1-4 999	25 752	8 935	563
5 000-5 499	141	42	94
5 500-5 999	73	29	112
6 000-6 499	47	28	74
6 500-6 999	56	24	144
7 000-7 499	71	42	604
7 500-7 999	142	51	454
8 000-8 499	357	149	580
8 500-8 999	334	123	602
9 000-9 499	554	136	532
9 500-9 999	675	161	430
10 000-10 499	810	145	281
10 500-10 999	831	127	153
11 000-11 499	783	90	74
11 500-11 999	781	53	54
12 000-12 199	200	10	20
12 200-12 399	149	5	20
12 400-12 599	116	10	14
12 600-12 799	98	4	6
12 800-12 999	68	4	4
13 000-13 199	54	5	10
13 200-13 399	61	4	4
13 400-13 599	43	5	6
13 600-13 799	51	0	6
13 800-13 999	32	5	3
14 000-14 199	24	3	8
14 200-14 399	33	1	4
14 400-14 599	23	0	12
14 600-14 799	11	1	10
14 800-14 999	18	2	0
15 000-15 199	14	0	2
15 200-15 399	14	1	2
15 400-15 599	11	0	0
15 600-15 799	7	0	2
15 800-15 999	14	1	1
16 000-16 199	13	0	0
16 200-16 399	7	0	0
16 400-16 599	8	1	1
16 600-16 799	11	0	3
16 800-16 999	11	3	2
17 000-17 499	18	1	1
17 500-17 999	18	0	0
18 000-18 499	10	1	0
18 500-18 999	8	0	1
19 000-19 499	3	0	0
19 500-19 999	6	0	0
20 000-20 499	5	0	0
20 500-20 999	8	0	0
21 000-21 499	9	0	0
21 500-21 999	1	0	0
22 000-22 499	2	0	0
22 500-22 999	0	0	0
23 000-23 499	1	0	0
23 500-23 999	3	0	0
24 000-24 499	3	0	0
24 500+	6	0	0
Neudáno	0	0	0
Úhrn	32 599	10 202	4 893
Průměrná výše	4 747	3 302	8 157

Česká republika			
Měsíční výše	Muži	Ženy	Celkem
1–4 999	9 915	27 374	37 852
5 000–5 499	294	446	834
5 500–5 999	280	362	754
6 000–6 499	238	330	642
6 500–6 999	1 347	1 871	3 362
7 000–7 499	1 014	1 772	3 390
7 500–7 999	1 289	2 434	4 177
8 000–8 499	1 984	2 287	4 851
8 500–8 999	1 525	1 345	3 472
9 000–9 499	1 044	1 333	2 909
9 500–9 999	878	1 402	2 710
10 000–10 499	812	1 494	2 587
10 500–10 999	808	1 587	2 548
11 000–11 499	834	1 576	2 484
11 500–11 999	805	1 732	2 591
12 000–12 199	287	639	946
12 200–12 399	387	662	1 069
12 400–12 599	537	815	1 366
12 600–12 799	358	603	967
12 800–12 999	1 029	1 209	2 242
13 000–13 199	409	672	1 091
13 200–13 399	442	703	1 149
13 400–13 599	442	717	1 165
13 600–13 799	615	933	1 554
13 800–13 999	483	829	1 315
14 000–14 199	567	946	1 521
14 200–14 399	515	1 059	1 578
14 400–14 599	643	1 148	1 803
14 600–14 799	656	1 128	1 794
14 800–14 999	754	1 060	1 814
15 000–15 199	807	1 154	1 963
15 200–15 399	806	1 149	1 957
15 400–15 599	853	1 068	1 921
15 600–15 799	872	1 048	1 922
15 800–15 999	940	963	1 904
16 000–16 199	889	988	1 877
16 200–16 399	936	904	1 840
16 400–16 599	1 006	876	1 883
16 600–16 799	1 062	902	1 967
16 800–16 999	1 023	810	1 835
17 000–17 499	2 769	1 766	4 536
17 500–17 999	2 883	1 613	4 496
18 000–18 499	2 745	1 304	4 049
18 500–18 999	2 474	966	3 441
19 000–19 499	1 976	674	2 650
19 500–19 999	1 671	435	2 106
20 000–20 499	1 771	352	2 123
20 500–20 999	1 032	250	1 282
21 000–21 499	762	199	961
21 500–21 999	602	145	747
22 000–22 499	456	129	585
22 500–22 999	344	87	431
23 000–23 499	302	83	385
23 500–23 999	217	56	273
24 000–24 499	180	55	235
24 500+	1 668	345	2 013
Neudáno	0	0	0
Úhrn	62 237	78 789	145 919
Průměrná výše	13 415	9 695	11 230

Pozn.: Sloupec „Celkem“ zahrnuje 4 893 sirotčích důchodů, sloupce „Muži“ a „Ženy“ uvedeny bez sirotčích důchodů.

8.3 Přehled o počtu nově přiznaných důchodů podle osobního vyměřovacího základu

Starobní důchody – muži							
OVZ	S	SRN	SD	ST	SR	SI	Celkem
1–1 999	2	27	0	0	0	278	307
2 000–2 999	1	42	0	0	0	159	202
3 000–3 999	6	58	0	1	0	132	197
4 000–4 999	7	59	0	1	0	92	159
5 000–5 999	20	65	0	1	0	59	145
6 000–6 999	13	64	0	5	0	41	123
7 000–7 999	24	54	0	10	0	73	161
8 000–8 999	39	62	0	11	0	69	181
9 000–9 999	35	41	0	23	0	81	180
10 000–10 999	61	38	0	45	0	116	260
11 000–11 999	103	28	0	71	0	94	296
12 000–12 999	159	23	0	122	0	100	404
13 000–13 999	206	14	0	172	0	105	497
14 000–14 999	251	15	0	189	0	127	582
15 000–15 999	285	10	0	189	0	130	614
16 000–16 999	312	7	0	200	0	114	633
17 000–17 999	326	3	0	226	0	136	691
18 000–18 999	329	6	0	227	0	107	669
19 000–19 999	362	2	0	215	0	99	678
20 000–20 999	340	2	0	241	0	98	681
21 000–21 999	395	1	0	248	0	112	756
22 000–22 999	368	1	0	265	0	86	720
23 000–23 999	356	1	0	268	0	148	773
24 000–24 999	374	1	0	294	0	117	786
25 000–25 999	379	0	0	298	0	166	843
26 000–26 999	452	1	0	333	0	106	892
27 000–27 999	485	1	0	388	0	93	967
28 000–28 999	488	3	0	404	0	74	969
29 000–29 999	562	0	0	456	0	79	1 097
30 000–30 999	565	0	0	478	0	44	1 087
31 000–31 999	606	2	0	530	0	41	1 179
32 000–32 999	607	0	0	510	0	49	1 166
33 000–33 999	697	1	0	540	0	31	1 269
34 000–34 999	686	1	0	526	0	34	1 247
35 000–35 999	870	2	0	593	0	31	1 496
36 000–36 999	677	0	0	479	0	17	1 173
37 000–37 999	644	3	0	436	0	18	1 101
38 000–38 999	634	0	0	429	0	16	1 079
39 000–39 999	578	0	0	369	0	7	954
40 000–40 999	555	2	0	304	0	7	868
41 000–41 999	536	2	0	281	0	10	829
42 000–42 999	519	1	0	301	0	10	831
43 000–43 999	429	2	0	242	0	6	679
44 000–44 999	432	1	0	210	0	8	651
45 000–45 999	374	1	0	200	0	5	580
46 000+	5 350	4	0	2 051	0	43	7 448
Neudáno	1	0	0	0	0	22	23
Úhrn	21 500	651	0	13 382	0	3 590	39 123
Průměrný OVZ	40 081	8 879	0	35 184	0	17 303	35 797

Starobní důchody – ženy							
OVZ	S	SRN	SD	ST	SR	SI	Celkem
1–1 999	5	70	0	0	0	499	574
2 000–2 999	8	50	0	1	0	235	294
3 000–3 999	11	50	0	1	0	111	173
4 000–4 999	33	43	0	6	0	77	159
5 000–5 999	42	27	0	11	0	78	158
6 000–6 999	52	22	0	27	0	107	208
7 000–7 999	101	14	0	57	0	128	300
8 000–8 999	143	11	0	75	0	118	347
9 000–9 999	170	6	0	132	0	137	445
10 000–10 999	186	2	0	130	0	161	479
11 000–11 999	207	3	0	151	0	183	544
12 000–12 999	211	2	0	197	0	195	605
13 000–13 999	266	0	0	212	0	179	657
14 000–14 999	274	1	0	296	0	180	751
15 000–15 999	315	1	0	362	0	206	884
16 000–16 999	389	0	0	403	0	173	965
17 000–17 999	464	1	0	498	0	141	1 104
18 000–18 999	485	1	0	546	0	146	1 178
19 000–19 999	539	1	0	595	0	100	1 235
20 000–20 999	555	1	0	612	0	100	1 268
21 000–21 999	594	0	0	598	0	111	1 303
22 000–22 999	588	1	0	602	0	60	1 251
23 000–23 999	569	0	0	483	0	144	1 196
24 000–24 999	581	2	0	489	0	71	1 143
25 000–25 999	522	1	0	501	0	115	1 139
26 000–26 999	542	0	0	411	0	45	998
27 000–27 999	509	0	0	398	0	61	968
28 000–28 999	551	0	0	313	0	47	911
29 000–29 999	521	0	0	346	0	34	901
30 000–30 999	543	0	0	249	0	21	813
31 000–31 999	472	0	0	239	0	8	719
32 000–32 999	453	0	0	233	0	23	709
33 000–33 999	478	0	0	201	0	7	686
34 000–34 999	429	1	0	169	0	19	618
35 000–35 999	786	0	0	275	0	6	1 067
36 000–36 999	412	0	0	131	0	3	546
37 000–37 999	441	0	0	140	0	2	583
38 000–38 999	414	0	0	113	0	2	529
39 000–39 999	362	0	0	90	0	2	454
40 000–40 999	354	0	0	89	0	1	444
41 000–41 999	292	0	0	59	0	0	351
42 000–42 999	253	0	0	49	0	0	302
43 000–43 999	195	0	0	48	0	2	245
44 000–44 999	175	0	0	41	0	1	217
45 000–45 999	143	0	0	34	0	0	177
46 000+	1 668	1	0	345	0	8	2 022
Neudáno	1	0	0	0	0	33	34
Úhrn	17 304	312	0	10 958	0	4 080	32 654
Průměrný OVZ	30 453	4 914	0	24 823	0	13 158	26 159

Starobní důchody – celkem							
OVZ	S	SRN	SD	ST	SR	SI	Celkem
1–1 999	7	97	0	0	0	777	881
2 000–2 999	9	92	0	1	0	394	496
3 000–3 999	17	108	0	2	0	243	370
4 000–4 999	40	102	0	7	0	169	318
5 000–5 999	62	92	0	12	0	137	303
6 000–6 999	65	86	0	32	0	148	331
7 000–7 999	125	68	0	67	0	201	461
8 000–8 999	182	73	0	86	0	187	528
9 000–9 999	205	47	0	155	0	218	625
10 000–10 999	247	40	0	175	0	277	739
11 000–11 999	310	31	0	222	0	277	840
12 000–12 999	370	25	0	319	0	295	1 009
13 000–13 999	472	14	0	384	0	284	1 154
14 000–14 999	525	16	0	485	0	307	1 333
15 000–15 999	600	11	0	551	0	336	1 498
16 000–16 999	701	7	0	603	0	287	1 598
17 000–17 999	790	4	0	724	0	277	1 795
18 000–18 999	814	7	0	773	0	253	1 847
19 000–19 999	901	3	0	810	0	199	1 913
20 000–20 999	895	3	0	853	0	198	1 949
21 000–21 999	989	1	0	846	0	223	2 059
22 000–22 999	956	2	0	867	0	146	1 971
23 000–23 999	925	1	0	751	0	292	1 969
24 000–24 999	955	3	0	783	0	188	1 929
25 000–25 999	901	1	0	799	0	281	1 982
26 000–26 999	994	1	0	744	0	151	1 890
27 000–27 999	994	1	0	786	0	154	1 935
28 000–28 999	1 039	3	0	717	0	121	1 880
29 000–29 999	1 083	0	0	802	0	113	1 998
30 000–30 999	1 108	0	0	727	0	65	1 900
31 000–31 999	1 078	2	0	769	0	49	1 898
32 000–32 999	1 060	0	0	743	0	72	1 875
33 000–33 999	1 175	1	0	741	0	38	1 955
34 000–34 999	1 115	2	0	695	0	53	1 865
35 000–35 999	1 656	2	0	868	0	37	2 563
36 000–36 999	1 089	0	0	610	0	20	1 719
37 000–37 999	1 085	3	0	576	0	20	1 684
38 000–38 999	1 048	0	0	542	0	18	1 608
39 000–39 999	940	0	0	459	0	9	1 408
40 000–40 999	909	2	0	393	0	8	1 312
41 000–41 999	828	2	0	340	0	10	1 180
42 000–42 999	772	1	0	350	0	10	1 133
43 000–43 999	624	2	0	290	0	8	924
44 000–44 999	607	1	0	251	0	9	868
45 000–45 999	517	1	0	234	0	5	757
46 000+	7 018	5	0	2 396	0	51	9 470
Neudáno	2	0	0	0	0	55	57
Úhrn	38 804	963	0	24 340	0	7 670	71 777
Průměrný OVZ	35 788	7 594	0	30 520	0	15 098	31 412

Invalidní důchody									
OVZ	Muži			Ženy			Celkem		
	IT	ID	IP	IT	ID	IP	IT	ID	IP
1–1 999	27	11	46	52	36	146	79	47	192
2 000–2 999	19	24	45	31	20	85	50	44	130
3 000–3 999	29	18	45	36	33	81	65	51	126
4 000–4 999	25	23	46	52	14	82	77	37	128
5 000–5 999	35	13	60	34	18	97	69	31	157
6 000–6 999	27	14	38	39	15	93	66	29	131
7 000–7 999	22	14	45	27	21	91	49	35	136
8 000–8 999	24	26	41	39	21	88	63	47	129
9 000–9 999	26	9	38	37	22	72	63	31	110
10 000–10 999	18	17	38	35	29	61	53	46	99
11 000–11 999	18	16	46	37	16	80	55	32	126
12 000–12 999	24	14	44	38	20	84	62	34	128
13 000–13 999	37	31	86	65	35	137	102	66	223
14 000–14 999	43	41	89	83	39	222	126	80	311
15 000–15 999	57	43	88	99	56	283	156	99	371
16 000–16 999	61	38	134	139	64	335	200	102	469
17 000–17 999	75	46	111	159	67	362	234	113	473
18 000–18 999	76	54	151	146	86	412	222	140	563
19 000–19 999	108	39	154	123	69	392	231	108	546
20 000–20 999	105	50	160	147	86	357	252	136	517
21 000–21 999	86	57	165	133	65	368	219	122	533
22 000–22 999	100	59	161	116	87	315	216	146	476
23 000–23 999	103	60	189	117	74	303	220	134	492
24 000–24 999	103	55	197	128	52	292	231	107	489
25 000–25 999	127	72	175	97	56	230	224	128	405
26 000–26 999	126	63	195	81	59	227	207	122	422
27 000–27 999	110	63	198	80	44	200	190	107	398
28 000–28 999	121	72	205	82	40	190	203	112	395
29 000–29 999	114	62	188	63	34	143	177	96	331
30 000–30 999	132	63	202	50	33	142	182	96	344
31 000–31 999	120	73	165	63	30	124	183	103	289
32 000–32 999	127	50	210	55	21	102	182	71	312
33 000–33 999	100	57	172	40	26	100	140	83	272
34 000–34 999	106	80	174	50	25	82	156	105	256
35 000–35 999	858	367	1 024	656	292	1 353	1 514	659	2 377
36 000–36 999	81	69	159	36	26	65	117	95	224
37 000–37 999	75	46	127	29	11	55	104	57	182
38 000–38 999	73	29	108	25	15	45	98	44	153
39 000–39 999	70	35	86	20	10	45	90	45	131
40 000–40 999	63	25	95	14	6	38	77	31	133
41 000–41 999	48	40	81	17	8	22	65	48	103
42 000–42 999	45	28	71	8	9	22	53	37	93
43 000–43 999	57	29	49	17	5	21	74	34	70
44 000–44 999	43	36	52	12	5	16	55	41	68
45 000–45 999	28	24	39	10	4	13	38	28	52
46 000+	314	158	398	65	35	100	379	193	498
Neudáno	5	4	14	9	7	26	14	11	40
Úhrn	4 191	2 317	6 404	3 491	1 846	8 199	7 682	4 163	14 603
Průměrný OVZ	30 764	29 969	29 341	24 411	23 868	23 422	27 877	27 264	26 018

Pozn.: Sloupec „IT“ (invalidní důchod 3. stupně) zahrnuje 339 (225 – muži, 114 – ženy) nově přiznaných invalidních důchodů z mládeži (IM).

9 ZANIKLÉ DŮCHODY V ROCE 2021

9.1 Přehled o počtu zaniklých důchodů podle druhu zániku

Starobní důchody – muži							
Druh zániku	S	SRN	SD	ST	SR	SI	Celkem
01Z	37 820	254	60	12 482	7	4 931	55 554
02Z	0	0	0	0	0	0	0
03Z	0	0	0	0	0	0	0
04Z	0	0	0	0	0	0	0
05Z	0	0	0	0	0	0	0
06Z	0	0	0	0	0	0	0
08Z	13	0	0	9	0	59	81
09Z	73	11	0	18	0	6	108
10Z	10	1	0	16	0	0	27
12Z	1	0	0	1	0	0	2
13Z	0	0	0	0	0	0	0
Úhrn	37 917	266	60	12 526	7	4 996	55 772

Starobní důchody – ženy							
Druh zániku	S	SRN	SD	ST	SR	SI	Celkem
01Z	45 847	246	76	7 311	358	4 826	58 664
02Z	0	0	0	0	0	0	0
03Z	0	0	0	0	0	0	0
04Z	0	0	0	0	0	0	0
05Z	0	0	0	0	0	0	0
06Z	0	0	0	0	0	0	0
08Z	21	1	0	7	0	22	51
09Z	76	10	0	16	1	3	106
10Z	6	0	0	13	0	0	19
12Z	0	0	0	3	0	0	3
13Z	0	0	0	0	0	0	0
Úhrn	45 950	257	76	7 350	359	4 851	58 843

Starobní důchody – celkem							
Druh zániku	S	SRN	SD	ST	SR	SI	Celkem
01Z	83 667	500	136	19 793	365	9 757	114 218
02Z	0	0	0	0	0	0	0
03Z	0	0	0	0	0	0	0
04Z	0	0	0	0	0	0	0
05Z	0	0	0	0	0	0	0
06Z	0	0	0	0	0	0	0
08Z	34	1	0	16	0	81	132
09Z	149	21	0	34	1	9	214
10Z	16	1	0	29	0	0	46
12Z	1	0	0	4	0	0	5
13Z	0	0	0	0	0	0	0
Úhrn	83 867	523	136	19 876	366	9 847	114 615

Invalidní důchody									
Druh zániku	Muži			Ženy			Celkem		
	IT	ID	IP	IT	ID	IP	IT	ID	IP
01Z	3 588	656	819	2 252	285	379	5 840	941	1 198
02Z	2 872	315	523	3 222	321	500	6 094	636	1 023
03Z	0	0	0	0	0	0	0	0	0
04Z	152	118	960	189	121	1 318	341	239	2 278
05Z	0	0	0	0	0	0	0	0	0
06Z	0	0	0	0	0	0	0	0	0
08Z	1 296	1 771	3 155	583	1 101	2 644	1 879	2 872	5 799
09Z	11	5	20	7	3	10	18	8	30
10Z	5	4	11	1	1	10	6	5	21
12Z	0	0	0	0	0	0	0	0	0
13Z	0	0	0	0	0	0	0	0	0
Úhrn	7 924	2 869	5 488	6 254	1 832	4 861	14 178	4 701	10 349

Pozn.: Sloupec „IT“ (invalidní důchod 3. stupně) zahrnuje 836 (476 – muži, 360 – ženy) zaniklých invalidních důchodů z mládí (IM). Od dubna 2014 se do druhu zániku „08Z“ nenačítají zániky z důvodu změny stupně invalidního důchodu.

Pozůstalostní důchody			
Druh zániku	V	VM	D
01Z	36 965	11 063	43
02Z	0	0	0
03Z	795	249	0
04Z	20	2	0
05Z	2 014	426	0
06Z	0	0	2 912
08Z	19	1	0
09Z	28	14	0
10Z	3	0	0
12Z	0	0	0
13Z	135	87	0
Úhrn	39 979	11 842	2 955

Důchody celkem			
Druh zániku	Muži	Ženy	Celkem
01Z	71 680	98 545	170 268
02Z	3 710	4 043	7 753
03Z	249	795	1 044
04Z	1 232	1 648	2 880
05Z	426	2 014	2 440
06Z	0	0	2 912
08Z	6 304	4 398	10 702
09Z	158	154	312
10Z	47	34	81
12Z	2	3	5
13Z	87	135	222
Úhrn	83 895	111 769	198 619

Pozn.: Sloupec „Celkem“ zahrnuje 2 955 zaniklých sirotčích důchodů, sloupce „Muži“ a „Ženy“ uvedeny bez sirotčích důchodů.

10 INVALIDITA

10.1 Přehled o počtu nově přiznaných invalidních důchodů podle věku a skupin diagnóz WHO

Invalidní důchody 3. stupně – muži												
Skupiny diagnóz dle WHO	0–19	20–24	25–29	30–34	35–39	40–44	45–49	50–54	55–59	60–64	65+	Celkem
1. skupina	0	1	0	0	0	2	2	1	7	4	0	17
2. skupina	7	12	11	28	38	90	163	208	397	315	0	1 269
3. skupina	0	1	0	1	1	0	1	0	6	2	0	12
4. skupina	2	0	1	4	4	13	16	25	50	39	0	154
5. skupina	241	45	41	42	37	50	60	51	69	35	0	671
6. skupina	49	5	3	13	10	25	33	31	64	40	0	273
7. skupina	1	1	3	3	4	3	5	2	4	2	0	28
8. skupina	1	0	1	0	0	0	0	1	1	0	0	4
9. skupina	2	1	6	10	21	30	63	98	181	136	0	548
10. skupina	0	0	0	0	2	6	6	15	23	28	0	80
11. skupina	2	5	6	8	18	21	29	35	43	22	0	189
12. skupina	0	0	0	0	1	0	1	3	3	2	0	10
13. skupina	3	7	7	15	26	53	71	96	178	158	0	614
14. skupina	0	1	2	3	5	5	13	15	23	10	0	77
15. skupina	0	0	0	0	0	0	0	0	0	0	0	0
16. skupina	0	0	0	0	0	0	0	0	0	0	0	0
17. skupina	8	0	0	0	1	1	0	0	0	2	0	12
18. skupina	0	0	0	0	0	2	0	0	2	1	0	5
19. skupina	1	12	6	17	16	18	26	24	33	17	0	170
Nezařazeno	0	0	1	5	2	4	10	7	12	17	0	58
Úhrn	317	91	88	149	186	323	499	612	1 096	830	0	4 191

Invalidní důchody 3. stupně – ženy												
Skupiny diagnóz dle WHO	0–19	20–24	25–29	30–34	35–39	40–44	45–49	50–54	55–59	60–64	65+	Celkem
1. skupina	0	0	0	0	0	1	1	6	1	1	0	10
2. skupina	5	15	35	81	111	219	329	305	443	111	0	1 654
3. skupina	0	1	0	0	0	1	3	2	0	2	0	9
4. skupina	1	0	1	2	5	11	13	12	17	6	0	68
5. skupina	103	30	26	30	34	42	80	56	68	19	0	488
6. skupina	38	5	6	7	13	13	23	25	33	10	0	173
7. skupina	2	0	3	0	0	0	2	3	3	1	0	14
8. skupina	0	0	0	0	0	1	0	0	0	0	0	1
9. skupina	1	0	2	6	9	18	34	34	61	22	0	187
10. skupina	0	0	0	2	0	4	6	9	7	10	0	38
11. skupina	1	5	8	10	10	23	16	22	29	3	0	127
12. skupina	0	1	0	0	2	3	1	3	2	0	0	12
13. skupina	4	5	8	10	35	57	99	130	144	51	0	543
14. skupina	0	2	1	7	3	7	6	7	5	5	0	43
15. skupina	0	0	0	0	0	0	0	0	0	0	0	0
16. skupina	0	0	0	0	0	0	0	0	0	0	0	0
17. skupina	15	1	0	0	2	1	0	0	0	0	0	19
18. skupina	0	0	0	0	1	0	0	0	4	1	0	6
19. skupina	1	2	7	0	7	4	8	14	15	4	0	62
Nezařazeno	2	2	1	1	0	1	7	6	12	5	0	37
Úhrn	173	69	98	156	232	406	628	634	844	251	0	3 491

Invalidní důchody 3. stupně – celkem												
Skupiny diagnóz dle WHO	0–19	20–24	25–29	30–34	35–39	40–44	45–49	50–54	55–59	60–64	65+	Celkem
1. skupina	0	1	0	0	0	3	3	7	8	5	0	27
2. skupina	12	27	46	109	149	309	492	513	840	426	0	2 923
3. skupina	0	2	0	1	1	1	4	2	6	4	0	21
4. skupina	3	0	2	6	9	24	29	37	67	45	0	222
5. skupina	344	75	67	72	71	92	140	107	137	54	0	1 159
6. skupina	87	10	9	20	23	38	56	56	97	50	0	446
7. skupina	3	1	6	3	4	3	7	5	7	3	0	42
8. skupina	1	0	1	0	0	1	0	1	1	0	0	5
9. skupina	3	1	8	16	30	48	97	132	242	158	0	735
10. skupina	0	0	0	2	2	10	12	24	30	38	0	118
11. skupina	3	10	14	18	28	44	45	57	72	25	0	316
12. skupina	0	1	0	0	3	3	2	6	5	2	0	22
13. skupina	7	12	15	25	61	110	170	226	322	209	0	1 157
14. skupina	0	3	3	10	8	12	19	22	28	15	0	120
15. skupina	0	0	0	0	0	0	0	0	0	0	0	0
16. skupina	0	0	0	0	0	0	0	0	0	0	0	0
17. skupina	23	1	0	0	3	2	0	0	0	2	0	31
18. skupina	0	0	0	0	1	2	0	0	6	2	0	11
19. skupina	2	14	13	17	23	22	34	38	48	21	0	232
Nezařazeno	2	2	2	6	2	5	17	13	24	22	0	95
Úhrn	490	160	186	305	418	729	1 127	1 246	1 940	1 081	0	7 682

Invalidní důchody 2. stupně – muži												
Skupiny diagnóz dle WHO	0–19	20–24	25–29	30–34	35–39	40–44	45–49	50–54	55–59	60–64	65+	Celkem
1. skupina	1	0	1	0	1	0	1	2	1	1	0	8
2. skupina	0	0	3	4	4	9	18	28	45	38	0	149
3. skupina	1	0	0	0	0	2	1	1	3	0	0	8
4. skupina	1	1	5	6	5	7	22	23	45	20	0	135
5. skupina	40	23	20	21	18	34	41	37	52	18	0	304
6. skupina	4	2	4	6	9	16	22	32	39	25	0	159
7. skupina	0	1	4	1	1	2	3	5	2	3	0	22
8. skupina	4	0	0	0	1	0	0	2	1	1	0	9
9. skupina	0	3	2	6	14	26	47	96	146	116	0	456
10. skupina	0	0	1	0	2	7	10	14	35	22	0	91
11. skupina	4	6	4	4	10	16	11	18	19	7	0	99
12. skupina	1	0	1	2	1	3	1	3	6	3	0	21
13. skupina	3	4	4	11	24	46	68	134	215	175	0	684
14. skupina	0	0	1	2	1	5	5	9	11	5	0	39
15. skupina	0	0	0	0	0	0	0	0	0	0	0	0
16. skupina	0	0	0	0	0	0	0	0	0	0	0	0
17. skupina	1	0	2	0	0	0	1	1	2	2	0	9
18. skupina	0	0	0	0	0	1	0	2	1	0	0	4
19. skupina	0	1	4	4	7	13	16	9	15	9	0	78
Nezařazeno	0	2	4	1	2	6	3	7	9	8	0	42
Úhrn	60	43	60	68	100	193	270	423	647	453	0	2 317

Invalidní důchody 2. stupně – ženy												
Skupiny diagnóz dle WHO	0–19	20–24	25–29	30–34	35–39	40–44	45–49	50–54	55–59	60–64	65+	Celkem
1. skupina	0	0	1	1	0	2	1	2	2	0	0	9
2. skupina	0	0	4	4	16	36	40	45	45	16	0	206
3. skupina	0	0	1	1	0	0	2	1	1	0	0	6
4. skupina	0	0	0	2	3	3	10	14	21	5	0	58
5. skupina	19	16	20	24	29	49	81	82	96	18	0	434
6. skupina	7	7	10	13	11	19	25	25	31	3	0	151
7. skupina	2	1	0	2	2	4	1	3	9	1	0	25
8. skupina	3	1	0	1	0	1	1	0	1	1	0	9
9. skupina	0	1	2	1	6	15	25	24	48	10	0	132
10. skupina	0	0	1	1	2	5	22	12	17	4	0	64
11. skupina	1	5	3	9	7	9	9	14	15	3	0	75
12. skupina	0	2	1	2	5	1	4	5	6	2	0	28
13. skupina	0	1	4	9	16	35	99	110	226	52	0	552
14. skupina	0	2	3	0	3	2	14	5	7	0	0	36
15. skupina	0	0	0	0	0	0	0	0	0	0	0	0
16. skupina	1	0	0	0	0	0	0	0	0	0	0	1
17. skupina	2	0	0	1	1	2	1	1	1	0	0	9
18. skupina	0	0	0	1	0	0	1	0	0	1	0	3
19. skupina	0	1	0	1	1	5	3	6	12	2	0	31
Nezařazeno	0	0	0	0	3	1	2	2	7	2	0	17
Úhrn	35	37	50	73	105	189	341	351	545	120	0	1 846

Invalidní důchody 2. stupně – celkem												
Skupiny diagnóz dle WHO	0–19	20–24	25–29	30–34	35–39	40–44	45–49	50–54	55–59	60–64	65+	Celkem
1. skupina	1	0	2	1	1	2	2	4	3	1	0	17
2. skupina	0	0	7	8	20	45	58	73	90	54	0	355
3. skupina	1	0	1	1	0	2	3	2	4	0	0	14
4. skupina	1	1	5	8	8	10	32	37	66	25	0	193
5. skupina	59	39	40	45	47	83	122	119	148	36	0	738
6. skupina	11	9	14	19	20	35	47	57	70	28	0	310
7. skupina	2	2	4	3	3	6	4	8	11	4	0	47
8. skupina	7	1	0	1	1	1	1	2	2	2	0	18
9. skupina	0	4	4	7	20	41	72	120	194	126	0	588
10. skupina	0	0	2	1	4	12	32	26	52	26	0	155
11. skupina	5	11	7	13	17	25	20	32	34	10	0	174
12. skupina	1	2	2	4	6	4	5	8	12	5	0	49
13. skupina	3	5	8	20	40	81	167	244	441	227	0	1 236
14. skupina	0	2	4	2	4	7	19	14	18	5	0	75
15. skupina	0	0	0	0	0	0	0	0	0	0	0	0
16. skupina	1	0	0	0	0	0	0	0	0	0	0	1
17. skupina	3	0	2	1	1	2	2	2	3	2	0	18
18. skupina	0	0	0	1	0	1	1	2	1	1	0	7
19. skupina	0	2	4	5	8	18	19	15	27	11	0	109
Nezařazeno	0	2	4	1	5	7	5	9	16	10	0	59
Úhrn	95	80	110	141	205	382	611	774	1 192	573	0	4 163

Invalidní důchody 1. stupně – muži												
Skupiny diagnóz dle WHO	0–19	20–24	25–29	30–34	35–39	40–44	45–49	50–54	55–59	60–64	65+	Celkem
1. skupina	0	1	0	1	3	7	3	1	4	4	0	24
2. skupina	0	4	6	11	9	23	35	49	73	49	0	259
3. skupina	1	1	1	1	1	3	2	2	2	2	0	16
4. skupina	1	3	10	12	11	19	41	63	101	49	0	310
5. skupina	66	99	77	66	74	89	93	105	120	45	0	834
6. skupina	12	11	21	28	32	55	71	73	95	60	0	458
7. skupina	2	2	1	3	1	2	2	9	8	4	0	34
8. skupina	8	4	1	0	2	12	9	10	18	9	0	73
9. skupina	0	4	5	11	18	51	110	160	256	180	0	795
10. skupina	0	1	1	4	5	13	19	36	50	29	0	158
11. skupina	5	6	15	24	21	29	30	30	41	14	0	215
12. skupina	0	4	4	2	10	9	17	16	12	3	0	77
13. skupina	1	15	39	72	97	254	417	500	839	465	0	2 699
14. skupina	0	1	0	2	2	3	6	6	12	6	0	38
15. skupina	0	0	0	0	0	0	0	0	0	0	0	0
16. skupina	1	0	0	0	0	1	0	0	0	0	0	2
17. skupina	4	7	1	2	2	2	3	3	3	2	0	29
18. skupina	0	0	1	0	1	0	2	1	3	2	0	10
19. skupina	1	6	17	9	32	37	48	47	65	28	0	290
Nezařazeno	0	2	2	1	6	8	15	14	17	18	0	83
Úhrn	102	171	202	249	327	617	923	1 125	1 719	969	0	6 404

Invalidní důchody 1. stupně – ženy												
Skupiny diagnóz dle WHO	0–19	20–24	25–29	30–34	35–39	40–44	45–49	50–54	55–59	60–64	65+	Celkem
1. skupina	0	0	0	0	3	4	2	3	6	2	0	20
2. skupina	0	7	9	16	28	85	163	166	150	32	0	656
3. skupina	1	0	1	0	4	4	1	3	4	1	0	19
4. skupina	3	6	4	6	8	16	41	49	62	20	0	215
5. skupina	53	82	86	100	169	246	331	328	389	77	0	1 861
6. skupina	9	17	16	38	57	70	89	94	90	16	0	496
7. skupina	0	1	2	0	2	4	4	3	14	0	0	30
8. skupina	3	4	6	6	12	6	16	13	20	2	0	88
9. skupina	1	1	10	4	13	28	71	66	115	42	0	351
10. skupina	1	2	2	1	5	8	28	33	48	8	0	136
11. skupina	4	11	21	24	27	33	35	27	31	5	0	218
12. skupina	0	2	1	6	7	20	17	21	23	5	0	102
13. skupina	3	15	34	73	127	342	742	875	1 219	270	0	3 700
14. skupina	0	0	3	2	6	9	8	16	10	2	0	56
15. skupina	0	0	0	0	0	0	1	0	0	0	0	1
16. skupina	0	0	0	0	0	0	0	1	0	0	0	1
17. skupina	3	5	2	2	5	2	6	1	6	0	0	32
18. skupina	0	0	0	1	0	2	1	4	1	0	0	9
19. skupina	1	3	2	6	10	13	17	34	36	18	0	140
Nezařazeno	0	1	5	2	2	3	15	12	21	7	0	68
Úhrn	82	157	204	287	485	895	1 588	1 749	2 245	507	0	8 199

Invalidní důchody 1. stupně – celkem												
Skupiny diagnóz dle WHO	0–19	20–24	25–29	30–34	35–39	40–44	45–49	50–54	55–59	60–64	65+	Celkem
1. skupina	0	1	0	1	6	11	5	4	10	6	0	44
2. skupina	0	11	15	27	37	108	198	215	223	81	0	915
3. skupina	2	1	2	1	5	7	3	5	6	3	0	35
4. skupina	4	9	14	18	19	35	82	112	163	69	0	525
5. skupina	119	181	163	166	243	335	424	433	509	122	0	2 695
6. skupina	21	28	37	66	89	125	160	167	185	76	0	954
7. skupina	2	3	3	3	3	6	6	12	22	4	0	64
8. skupina	11	8	7	6	14	18	25	23	38	11	0	161
9. skupina	1	5	15	15	31	79	181	226	371	222	0	1 146
10. skupina	1	3	3	5	10	21	47	69	98	37	0	294
11. skupina	9	17	36	48	48	62	65	57	72	19	0	433
12. skupina	0	6	5	8	17	29	34	37	35	8	0	179
13. skupina	4	30	73	145	224	596	1 159	1 375	2 058	735	0	6 399
14. skupina	0	1	3	4	8	12	14	22	22	8	0	94
15. skupina	0	0	0	0	0	0	1	0	0	0	0	1
16. skupina	1	0	0	0	0	1	0	1	0	0	0	3
17. skupina	7	12	3	4	7	4	9	4	9	2	0	61
18. skupina	0	0	1	1	1	2	3	5	4	2	0	19
19. skupina	2	9	19	15	42	50	65	81	101	46	0	430
Nezařazeno	0	3	7	3	8	11	30	26	38	25	0	151
Úhrn	184	328	406	536	812	1 512	2 511	2 874	3 964	1 476	0	14 603

10.2 Přehled o počtu vyplácených invalidních důchodů podle věku a skupin diagnóz WHO (stav k 31. 12. 2021)

Invalidní důchody 3. stupně – muži												
Skupiny diagnóz dle WHO	0–19	20–24	25–29	30–34	35–39	40–44	45–49	50–54	55–59	60–64	65+	Celkem
1. skupina	0	4	5	9	10	27	46	52	89	121	1	364
2. skupina	18	58	102	157	189	387	621	866	1 510	2 303	16	6 227
3. skupina	1	4	8	10	18	29	32	36	49	44	0	231
4. skupina	4	24	30	56	90	146	300	417	749	975	4	2 795
5. skupina	584	1 996	2 772	3 183	3 866	4 639	4 594	3 732	3 903	3 540	28	32 837
6. skupina	132	515	831	858	775	970	1 449	1 140	1 353	1 365	10	9 398
7. skupina	14	63	98	138	167	220	197	228	265	297	2	1 689
8. skupina	5	21	41	63	55	74	71	55	69	119	0	573
9. skupina	5	34	46	113	178	348	669	1 104	2 277	3 685	23	8 482
10. skupina	0	2	4	11	16	66	118	194	332	638	6	1 387
11. skupina	3	21	60	87	104	206	299	364	467	579	2	2 192
12. skupina	1	5	7	8	20	24	62	62	93	83	0	365
13. skupina	19	169	130	195	328	662	1 076	1 531	2 668	4 323	29	11 130
14. skupina	2	10	28	36	53	83	176	211	262	296	1	1 158
15. skupina	0	0	0	0	0	0	0	0	0	0	0	0
16. skupina	0	3	3	4	2	5	6	2	2	2	0	29
17. skupina	36	123	172	190	165	171	168	120	110	89	0	1 344
18. skupina	1	1	3	3	3	3	7	8	10	16	0	55
19. skupina	7	48	137	246	390	575	720	588	784	816	9	4 320
Nezařazeno	4	15	27	42	42	95	221	308	743	902	12	2 411
Úhrn	836	3 116	4 504	5 409	6 471	8 730	10 832	11 018	15 735	20 193	143	86 987

Invalidní důchod 3. stupně – ženy												
Skupiny diagnóz dle WHO	0–19	20–24	25–29	30–34	35–39	40–44	45–49	50–54	55–59	60–64	65+	Celkem
1. skupina	0	3	6	7	8	22	45	43	89	81	2	306
2. skupina	9	64	108	228	373	727	1 134	1 333	2 016	2 102	20	8 114
3. skupina	0	4	7	3	18	15	32	33	45	49	0	206
4. skupina	4	19	35	64	84	168	261	330	551	565	4	2 085
5. skupina	287	1 255	1 629	2 108	2 474	3 411	4 151	4 071	4 956	4 341	22	28 705
6. skupina	100	360	584	608	661	912	1 427	1 402	1 545	1 386	9	8 994
7. skupina	12	39	87	85	138	183	204	220	298	313	3	1 582
8. skupina	5	20	21	34	53	75	88	82	126	95	2	601
9. skupina	2	24	35	64	125	255	505	717	1 197	1 483	12	4 419
10. skupina	0	2	4	8	23	87	183	236	444	487	3	1 477
11. skupina	3	27	69	109	136	197	285	315	414	398	1	1 954
12. skupina	0	4	3	9	18	49	70	71	97	95	1	417
13. skupina	12	95	119	176	319	680	1 401	1 919	3 225	3 799	22	11 767
14. skupina	1	10	18	28	39	71	104	143	189	206	8	817
15. skupina	0	0	0	0	1	2	4	4	1	0	0	12
16. skupina	0	0	2	0	5	4	6	4	4	2	0	27
17. skupina	37	98	126	155	134	164	177	170	159	145	0	1 365
18. skupina	1	1	5	2	4	8	8	13	21	19	1	83
19. skupina	2	23	37	92	123	164	198	203	304	245	6	1 397
Nezařazeno	3	9	14	31	25	48	115	186	456	614	6	1 507
Úhrn	478	2 057	2 909	3 811	4 761	7 242	10 398	11 495	16 137	16 425	122	75 835

Invalidní důchody 3. stupně – celkem												
Skupiny diagnóz dle WHO	0–19	20–24	25–29	30–34	35–39	40–44	45–49	50–54	55–59	60–64	65+	Celkem
1. skupina	0	7	11	16	18	49	91	95	178	202	3	670
2. skupina	27	122	210	385	562	1 114	1 755	2 199	3 526	4 405	36	14 341
3. skupina	1	8	15	13	36	44	64	69	94	93	0	437
4. skupina	8	43	65	120	174	314	561	747	1 300	1 540	8	4 880
5. skupina	871	3 251	4 401	5 291	6 340	8 050	8 745	7 803	8 859	7 881	50	61 542
6. skupina	232	875	1 415	1 466	1 436	1 882	2 876	2 542	2 898	2 751	19	18 392
7. skupina	26	102	185	223	305	403	401	448	563	610	5	3 271
8. skupina	10	41	62	97	108	149	159	137	195	214	2	1 174
9. skupina	7	58	81	177	303	603	1 174	1 821	3 474	5 168	35	12 901
10. skupina	0	4	8	19	39	153	301	430	776	1 125	9	2 864
11. skupina	6	48	129	196	240	403	584	679	881	977	3	4 146
12. skupina	1	9	10	17	38	73	132	133	190	178	1	782
13. skupina	31	264	249	371	647	1 342	2 477	3 450	5 893	8 122	51	22 897
14. skupina	3	20	46	64	92	154	280	354	451	502	9	1 975
15. skupina	0	0	0	0	1	2	4	4	1	0	0	12
16. skupina	0	3	5	4	7	9	12	6	6	4	0	56
17. skupina	73	221	298	345	299	335	345	290	269	234	0	2 709
18. skupina	2	2	8	5	7	11	15	21	31	35	1	138
19. skupina	9	71	174	338	513	739	918	791	1 088	1 061	15	5 717
Nezařazeno	7	24	41	73	67	143	336	494	1 199	1 516	18	3 918
Úhrn	1 314	5 173	7 413	9 220	11 232	15 972	21 230	22 513	31 872	36 618	265	162 822

Invalidní důchody 2. stupně – muži												
Skupiny diagnóz dle WHO	0–19	20–24	25–29	30–34	35–39	40–44	45–49	50–54	55–59	60–64	65+	Celkem
1. skupina	0	3	3	7	14	20	22	35	51	34	0	189
2. skupina	2	26	45	73	111	175	270	364	567	567	0	2 200
3. skupina	2	1	4	13	21	24	29	26	17	24	0	161
4. skupina	3	17	25	38	84	118	222	291	458	424	2	1 682
5. skupina	97	458	563	658	641	807	796	684	840	648	2	6 194
6. skupina	19	86	198	203	234	323	431	430	499	440	1	2 864
7. skupina	3	22	43	35	40	54	83	82	115	110	1	588
8. skupina	19	43	97	69	64	74	78	79	78	86	0	687
9. skupina	1	17	27	47	104	204	473	803	1 424	1 569	2	4 671
10. skupina	0	4	6	14	27	101	109	146	280	271	1	959
11. skupina	3	20	57	101	119	188	246	253	304	237	0	1 528
12. skupina	0	8	8	23	21	43	71	60	104	75	1	414
13. skupina	9	57	74	152	289	668	1 381	1 908	3 187	3 509	8	11 242
14. skupina	2	20	15	24	17	63	94	103	128	119	0	585
15. skupina	0	0	0	0	0	0	0	0	0	0	0	0
16. skupina	1	0	0	4	2	4	4	0	1	0	0	16
17. skupina	7	42	59	47	57	59	59	38	44	35	0	447
18. skupina	0	1	1	0	2	2	3	7	4	5	0	25
19. skupina	0	12	53	119	175	306	418	462	509	448	1	2 503
Nezařazeno	5	15	15	22	22	43	70	120	166	196	1	675
Úhrn	173	852	1 293	1 649	2 044	3 276	4 859	5 891	8 776	8 797	20	37 630

Invalidní důchody 2. stupně – ženy												
Skupiny diagnóz dle WHO	0–19	20–24	25–29	30–34	35–39	40–44	45–49	50–54	55–59	60–64	65+	Celkem
1. skupina	0	1	2	4	7	13	31	28	64	33	0	183
2. skupina	3	13	32	96	145	359	662	804	1 185	611	2	3 912
3. skupina	0	2	2	7	8	23	32	41	42	23	0	180
4. skupina	2	24	24	50	59	134	210	312	445	272	1	1 533
5. skupina	60	255	427	502	627	942	1 413	1 437	1 951	1 082	2	8 698
6. skupina	20	95	153	226	255	438	639	546	665	302	0	3 339
7. skupina	8	20	28	40	50	58	108	104	143	76	1	636
8. skupina	14	49	82	74	66	80	112	95	118	81	0	771
9. skupina	0	15	25	47	63	163	342	460	776	489	0	2 380
10. skupina	1	4	10	16	40	105	180	251	352	192	2	1 153
11. skupina	5	19	67	113	113	180	227	234	279	121	0	1 358
12. skupina	0	4	9	21	42	65	85	106	137	55	0	524
13. skupina	6	54	89	158	322	754	1 801	2 580	4 364	2 525	5	12 658
14. skupina	0	8	5	18	28	50	95	87	127	66	0	484
15. skupina	0	0	0	0	1	2	0	1	1	0	0	5
16. skupina	1	0	0	2	1	2	3	0	1	0	0	10
17. skupina	6	22	48	61	58	64	65	64	71	26	0	485
18. skupina	0	1	0	1	2	5	4	3	12	6	0	34
19. skupina	0	8	15	41	49	91	127	136	233	109	0	809
Nezařazeno	1	8	8	14	24	35	66	85	135	82	0	458
Úhrn	127	602	1 026	1 491	1 960	3 563	6 202	7 374	11 101	6 151	13	39 610

Invalidní důchody 2. stupně – celkem												
Skupiny diagnóz dle WHO	0–19	20–24	25–29	30–34	35–39	40–44	45–49	50–54	55–59	60–64	65+	Celkem
1. skupina	0	4	5	11	21	33	53	63	115	67	0	372
2. skupina	5	39	77	169	256	534	932	1 168	1 752	1 178	2	6 112
3. skupina	2	3	6	20	29	47	61	67	59	47	0	341
4. skupina	5	41	49	88	143	252	432	603	903	696	3	3 215
5. skupina	157	713	990	1 160	1 268	1 749	2 209	2 121	2 791	1 730	4	14 892
6. skupina	39	181	351	429	489	761	1 070	976	1 164	742	1	6 203
7. skupina	11	42	71	75	90	112	191	186	258	186	2	1 224
8. skupina	33	92	179	143	130	154	190	174	196	167	0	1 458
9. skupina	1	32	52	94	167	367	815	1 263	2 200	2 058	2	7 051
10. skupina	1	8	16	30	67	206	289	397	632	463	3	2 112
11. skupina	8	39	124	214	232	368	473	487	583	358	0	2 886
12. skupina	0	12	17	44	63	108	156	166	241	130	1	938
13. skupina	15	111	163	310	611	1 422	3 182	4 488	7 551	6 034	13	23 900
14. skupina	2	28	20	42	45	113	189	190	255	185	0	1 069
15. skupina	0	0	0	0	1	2	0	1	1	0	0	5
16. skupina	2	0	0	6	3	6	7	0	2	0	0	26
17. skupina	13	64	107	108	115	123	124	102	115	61	0	932
18. skupina	0	2	1	1	4	7	7	10	16	11	0	59
19. skupina	0	20	68	160	224	397	545	598	742	557	1	3 312
Nezařazeno	6	23	23	36	46	78	136	205	301	278	1	1 133
Úhrn	300	1 454	2 319	3 140	4 004	6 839	11 061	13 265	19 877	14 948	33	77 240

Invalidní důchody 1. stupně – muži												
Skupiny diagnóz dle WHO	0–19	20–24	25–29	30–34	35–39	40–44	45–49	50–54	55–59	60–64	65+	Celkem
1. skupina	1	1	2	7	18	38	65	60	76	72	0	340
2. skupina	3	40	80	162	223	374	580	647	988	864	1	3 962
3. skupina	0	7	13	22	28	34	49	36	41	32	0	262
4. skupina	4	37	88	129	150	261	423	536	643	621	1	2 893
5. skupina	148	761	878	994	1 093	1 334	1 378	1 251	1 319	885	2	10 043
6. skupina	13	115	220	348	435	615	783	738	874	729	0	4 870
7. skupina	2	18	23	57	67	117	151	169	232	173	0	1 009
8. skupina	37	77	124	182	252	283	382	315	402	289	0	2 343
9. skupina	4	20	71	104	162	384	839	1 318	2 282	2 469	2	7 655
10. skupina	0	3	14	21	56	126	173	277	379	403	1	1 453
11. skupina	6	58	117	229	249	363	516	399	466	338	1	2 742
12. skupina	0	16	26	48	73	144	182	172	201	139	0	1 001
13. skupina	5	103	262	482	1 077	2 352	4 251	5 300	8 016	7 163	8	29 019
14. skupina	0	8	15	21	39	78	90	105	125	116	0	597
15. skupina	0	0	0	0	0	0	0	0	0	0	0	0
16. skupina	1	0	1	0	1	3	6	4	5	2	0	23
17. skupina	5	69	90	104	150	153	179	122	133	46	0	1 051
18. skupina	1	0	1	0	5	5	9	8	14	15	0	58
19. skupina	4	31	133	240	479	823	1 224	1 264	1 437	1 113	2	6 750
Nezařazeno	1	14	27	43	54	98	240	333	591	642	3	2 046
Úhrn	235	1 378	2 185	3 193	4 611	7 585	11 520	13 054	18 224	16 111	21	78 117

Invalidní důchody 1. stupně – ženy												
Skupiny diagnóz dle WHO	0–19	20–24	25–29	30–34	35–39	40–44	45–49	50–54	55–59	60–64	65+	Celkem
1. skupina	0	1	1	9	13	50	62	81	111	59	0	387
2. skupina	0	41	85	194	379	880	1 775	2 179	2 892	1 261	3	9 689
3. skupina	1	5	14	16	20	31	68	79	94	37	0	365
4. skupina	5	48	89	125	182	307	505	598	783	406	1	3 049
5. skupina	93	544	833	1 055	1 326	2 212	3 290	3 368	4 214	1 878	3	18 816
6. skupina	17	114	247	406	601	880	1 255	1 203	1 299	594	2	6 618
7. skupina	1	19	31	47	66	110	186	202	229	146	1	1 038
8. skupina	16	82	132	189	239	367	373	383	451	216	0	2 448
9. skupina	3	13	63	72	195	380	668	904	1 379	737	0	4 414
10. skupina	1	7	14	31	87	167	316	360	481	255	1	1 720
11. skupina	11	69	163	244	304	390	500	502	462	201	1	2 847
12. skupina	1	8	32	62	122	196	273	278	308	131	0	1 411
13. skupina	9	114	260	610	1 021	2 954	6 155	8 335	12 597	6 123	9	38 187
14. skupina	0	2	12	37	56	89	139	145	215	95	0	790
15. skupina	0	0	0	0	1	2	2	0	0	2	0	7
16. skupina	0	1	1	0	1	3	2	5	1	4	0	18
17. skupina	7	47	65	116	104	167	178	147	165	67	0	1 063
18. skupina	0	0	3	5	4	12	17	17	23	7	0	88
19. skupina	1	14	42	96	148	259	434	453	601	336	0	2 384
Nezařazeno	4	14	17	30	58	70	149	225	340	220	1	1 128
Úhrn	170	1 143	2 104	3 344	4 927	9 526	16 347	19 464	26 645	12 775	22	96 467

Invalidní důchody 1. stupně – celkem												
Skupiny diagnóz dle WHO	0–19	20–24	25–29	30–34	35–39	40–44	45–49	50–54	55–59	60–64	65+	Celkem
1. skupina	1	2	3	16	31	88	127	141	187	131	0	727
2. skupina	3	81	165	356	602	1 254	2 355	2 826	3 880	2 125	4	13 651
3. skupina	1	12	27	38	48	65	117	115	135	69	0	627
4. skupina	9	85	177	254	332	568	928	1 134	1 426	1 027	2	5 942
5. skupina	241	1 305	1 711	2 049	2 419	3 546	4 668	4 619	5 533	2 763	5	28 859
6. skupina	30	229	467	754	1 036	1 495	2 038	1 941	2 173	1 323	2	11 488
7. skupina	3	37	54	104	133	227	337	371	461	319	1	2 047
8. skupina	53	159	256	371	491	650	755	698	853	505	0	4 791
9. skupina	7	33	134	176	357	764	1 507	2 222	3 661	3 206	2	12 069
10. skupina	1	10	28	52	143	293	489	637	860	658	2	3 173
11. skupina	17	127	280	473	553	753	1 016	901	928	539	2	5 589
12. skupina	1	24	58	110	195	340	455	450	509	270	0	2 412
13. skupina	14	217	522	1 092	2 098	5 306	10 406	13 635	20 613	13 286	17	67 206
14. skupina	0	10	27	58	95	167	229	250	340	211	0	1 387
15. skupina	0	0	0	0	1	2	2	0	0	2	0	7
16. skupina	1	1	2	0	2	6	8	9	6	6	0	41
17. skupina	12	116	155	220	254	320	357	269	298	113	0	2 114
18. skupina	1	0	4	5	9	17	26	25	37	22	0	146
19. skupina	5	45	175	336	627	1 082	1 658	1 717	2 038	1 449	2	9 134
Nezařazeno	5	28	44	73	112	168	389	558	931	862	4	3 174
Úhrn	405	2 521	4 289	6 537	9 538	17 111	27 867	32 518	44 869	28 886	43	174 584

11 ZMĚNY MEZI STUPNI INVALIDNÍHO DŮCHODU V ROCE 2021

11.1 Přehled o změnách mezi stupni invalidního důchodu

Důvod změny	Muži			Ženy			Celkem		
	IT	ID	IP	IT	ID	IP	IT	ID	IP
01M	1 562	1 698	-	1 321	2 063	-	2 883	3 761	-
02M	-	862	656	-	956	814	-	1 818	1 470
03M	1 044	-	-	1 007	-	-	2 051	-	-
04M	-	-	573	-	-	946	-	-	1 519

Pozn.: Uvedené počty jsou po provedené změně stupně.

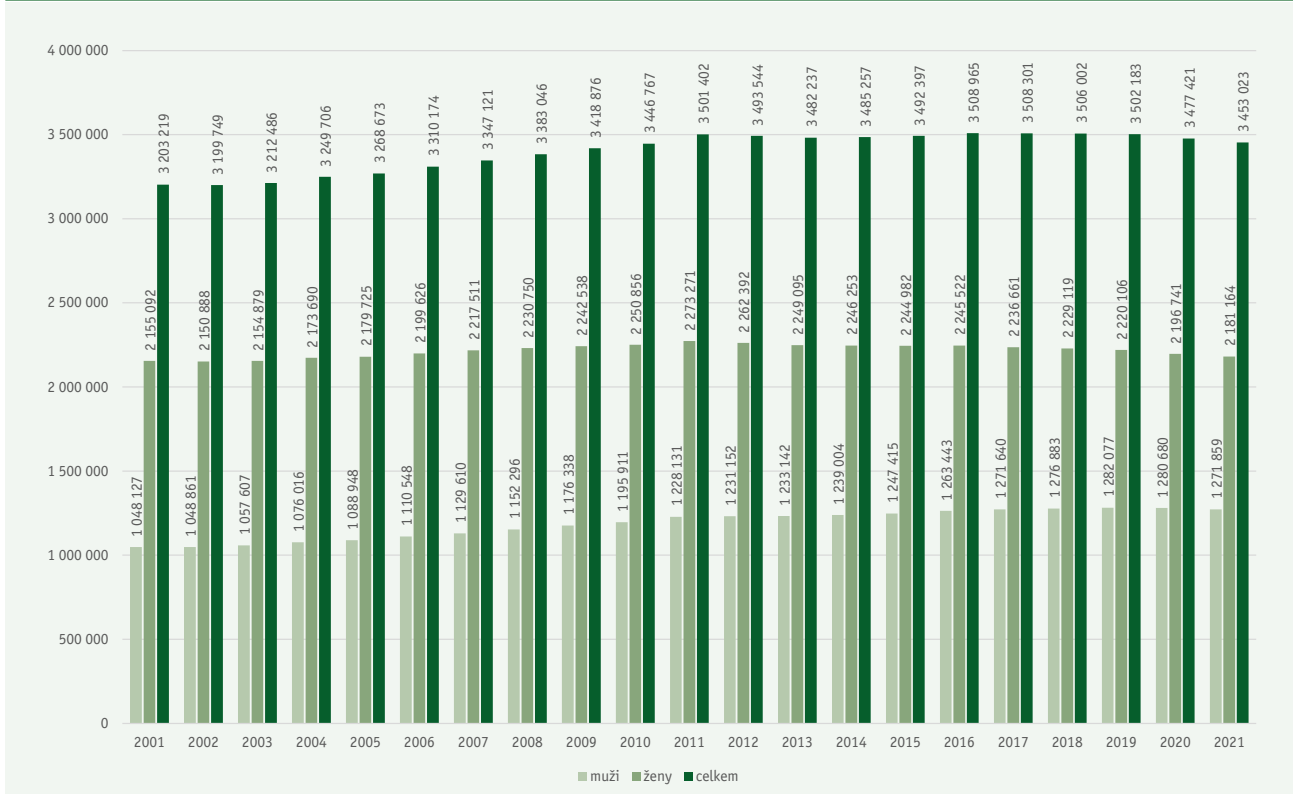
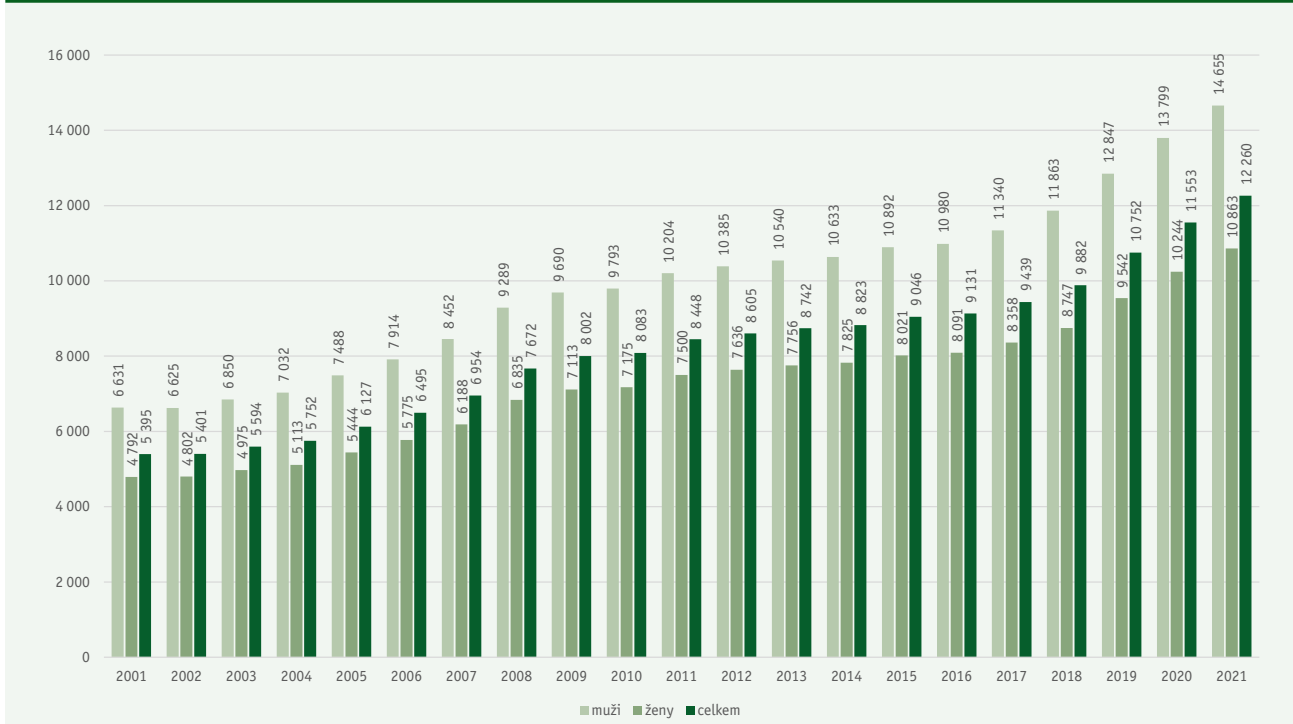
11.2 Změny mezi stupni invalidního důchodu podle věku důchodce

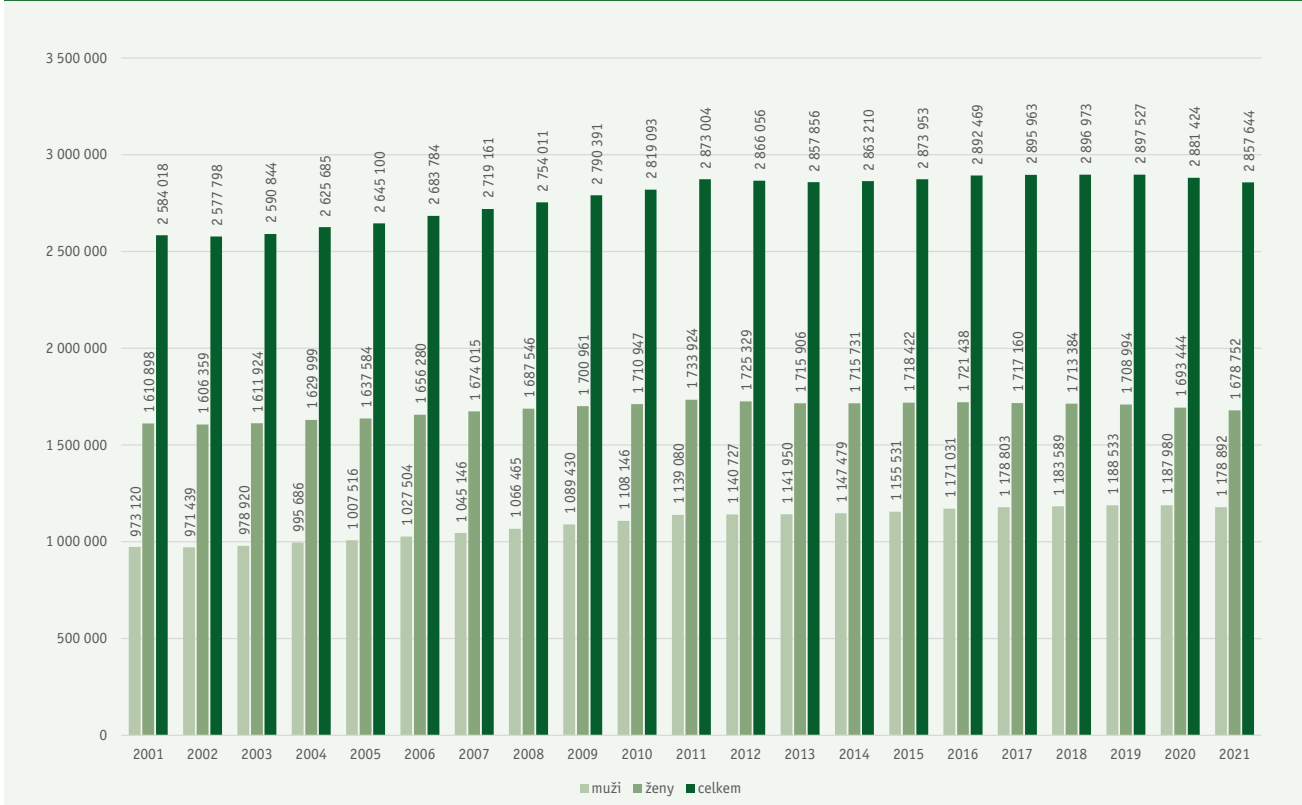
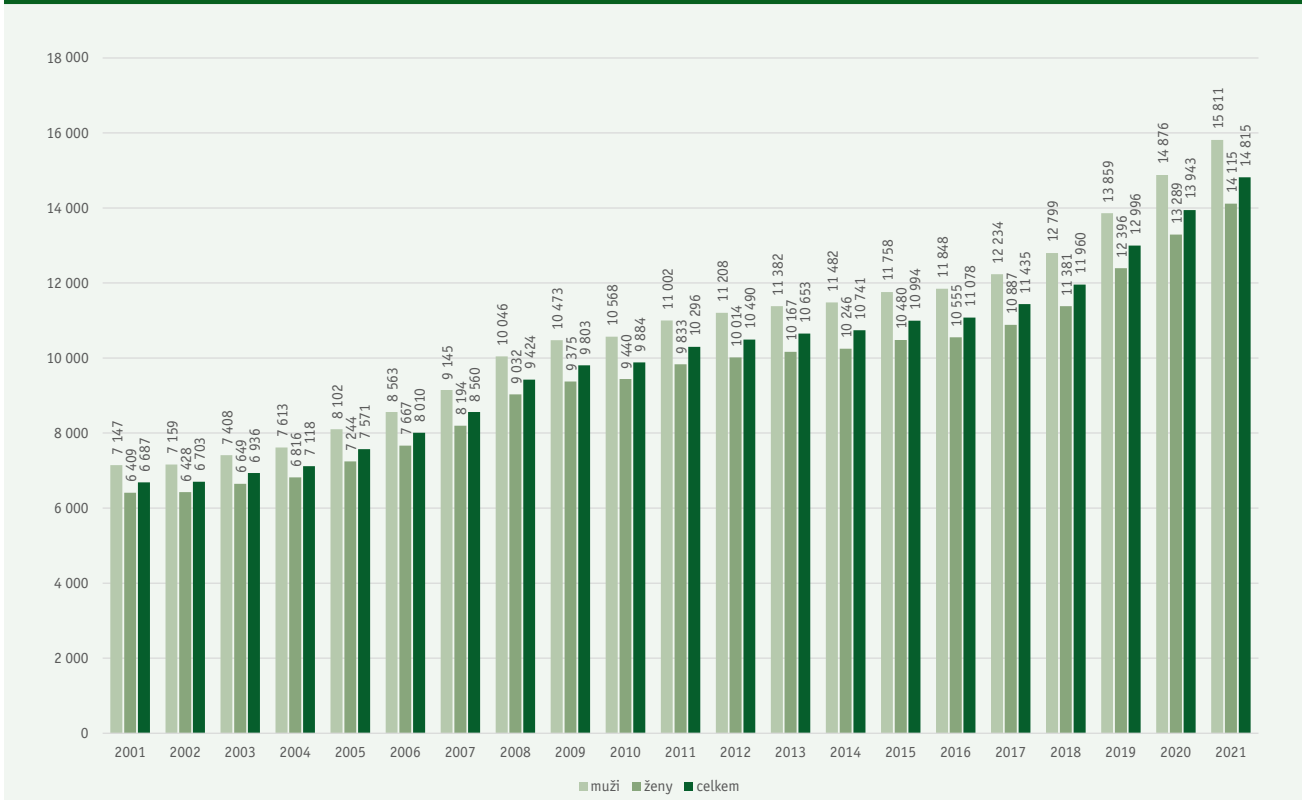
Invalidní důchody 3. stupně												
Věk	Muži				Ženy				Celkem			
	01M	02M	03M	04M	01M	02M	03M	04M	01M	02M	03M	04M
0-19	3	0	4	0	2	0	3	0	5	0	7	0
20-24	31	0	18	0	19	0	18	0	50	0	36	0
25-29	59	0	25	0	27	0	23	0	86	0	48	0
30-34	49	0	22	0	50	0	29	0	99	0	51	0
35-39	61	0	37	0	68	0	51	0	129	0	88	0
40-44	97	0	68	0	121	0	91	0	218	0	159	0
45-49	179	0	98	0	222	0	165	0	401	0	263	0
50	40	0	32	0	38	0	38	0	78	0	70	0
51	55	0	28	0	42	0	47	0	97	0	75	0
52	55	0	28	0	60	0	34	0	115	0	62	0
53	69	0	35	0	65	0	33	0	134	0	68	0
54	59	0	45	0	58	0	43	0	117	0	88	0
50-54	278	0	168	0	263	0	195	0	541	0	363	0
55	60	0	53	0	74	0	42	0	134	0	95	0
56	78	0	48	0	59	0	53	0	137	0	101	0
57	84	0	58	0	92	0	67	0	176	0	125	0
58	92	0	56	0	79	0	69	0	171	0	125	0
59	108	0	73	0	86	0	59	0	194	0	132	0
55-59	422	0	288	0	390	0	290	0	812	0	578	0
60	105	0	76	0	73	0	54	0	178	0	130	0
61	94	0	92	0	52	0	45	0	146	0	137	0
62	98	0	94	0	18	0	25	0	116	0	119	0
63	71	0	42	0	10	0	12	0	81	0	54	0
64	15	0	12	0	6	0	6	0	21	0	18	0
60-64	383	0	316	0	159	0	142	0	542	0	458	0
65	0	0	0	0	0	0	0	0	0	0	0	0
Neudáno	0	0	0	0	0	0	0	0	0	0	0	0
Úhrn	1 562	0	1 044	0	1 321	0	1 007	0	2 883	0	2 051	0
Prům. věk	52	0	53	0	50	0	51	0	51	0	52	0

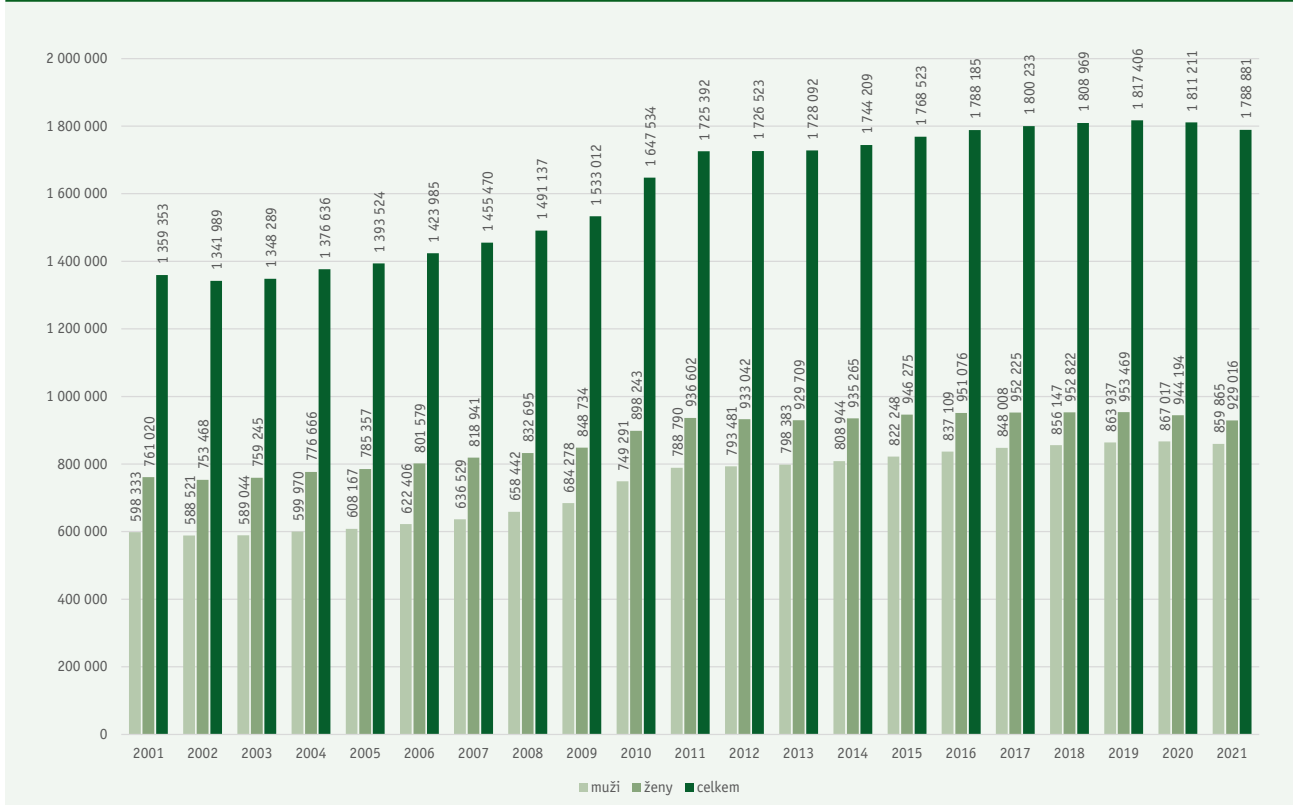
Invalidní důchody 2. stupně												
Věk	Muži				Ženy				Celkem			
	01M	02M	03M	04M	01M	02M	03M	04M	01M	02M	03M	04M
0-19	5	2	0	0	7	1	0	0	12	3	0	0
20-24	33	21	0	0	36	13	0	0	69	34	0	0
25-29	42	38	0	0	48	36	0	0	90	74	0	0
30-34	49	54	0	0	71	55	0	0	120	109	0	0
35-39	77	81	0	0	91	70	0	0	168	151	0	0
40-44	120	121	0	0	202	158	0	0	322	279	0	0
45-49	215	149	0	0	344	203	0	0	559	352	0	0
50	46	36	0	0	78	46	0	0	124	82	0	0
51	60	39	0	0	86	41	0	0	146	80	0	0
52	51	30	0	0	78	48	0	0	129	78	0	0
53	51	31	0	0	85	28	0	0	136	59	0	0
54	68	34	0	0	100	34	0	0	168	68	0	0
50-54	276	170	0	0	427	197	0	0	703	367	0	0
55	88	35	0	0	109	37	0	0	197	72	0	0
56	92	39	0	0	115	41	0	0	207	80	0	0
57	103	39	0	0	147	49	0	0	250	88	0	0
58	107	27	0	0	145	39	0	0	252	66	0	0
59	111	36	0	0	131	27	0	0	242	63	0	0
55-59	501	176	0	0	647	193	0	0	1 148	369	0	0
60	122	17	0	0	113	16	0	0	235	33	0	0
61	106	14	0	0	51	12	0	0	157	26	0	0
62	99	13	0	0	14	0	0	0	113	13	0	0
63	40	6	0	0	9	1	0	0	49	7	0	0
64	13	0	0	0	3	1	0	0	16	1	0	0
60-64	380	50	0	0	190	30	0	0	570	80	0	0
65	0	0	0	0	0	0	0	0	0	0	0	0
Neudáno	0	0	0	0	0	0	0	0	0	0	0	0
Úhrn	1 698	862	0	0	2 063	956	0	0	3 761	1 818	0	0
Prům. věk	52	47	0	0	50	47	0	0	51	47	0	0

Invalidní důchody 1. stupně												
Věk	Muži				Ženy				Celkem			
	01M	02M	03M	04M	01M	02M	03M	04M	01M	02M	03M	04M
0-19	0	0	0	1	0	1	0	2	0	1	0	3
20-24	0	12	0	22	0	15	0	8	0	27	0	30
25-29	0	36	0	30	0	23	0	29	0	59	0	59
30-34	0	43	0	33	0	36	0	52	0	79	0	85
35-39	0	71	0	53	0	71	0	65	0	142	0	118
40-44	0	92	0	62	0	121	0	141	0	213	0	203
45-49	0	133	0	92	0	189	0	227	0	322	0	319
50	0	29	0	26	0	39	0	36	0	68	0	62
51	0	27	0	20	0	44	0	48	0	71	0	68
52	0	21	0	13	0	28	0	40	0	49	0	53
53	0	22	0	21	0	36	0	38	0	58	0	59
54	0	27	0	26	0	46	0	31	0	73	0	57
50-54	0	126	0	106	0	193	0	193	0	319	0	299
55	0	27	0	39	0	29	0	46	0	56	0	85
56	0	32	0	31	0	28	0	33	0	60	0	64
57	0	12	0	21	0	31	0	49	0	43	0	70
58	0	16	0	22	0	22	0	38	0	38	0	60
59	0	16	0	17	0	24	0	30	0	40	0	47
55-59	0	103	0	130	0	134	0	196	0	237	0	326
60	0	9	0	15	0	16	0	20	0	25	0	35
61	0	20	0	12	0	10	0	11	0	30	0	23
62	0	8	0	10	0	3	0	2	0	11	0	12
63	0	2	0	7	0	1	0	0	0	3	0	7
64	0	1	0	0	0	1	0	0	0	2	0	0
60-64	0	40	0	44	0	31	0	33	0	71	0	77
65	0	0	0	0	0	0	0	0	0	0	0	0
Neudáno	0	0	0	0	0	0	0	0	0	0	0	0
Úhrn	0	656	0	573	0	814	0	946	0	1 470	0	1 519
Prům. věk	0	46	0	47	0	47	0	47	0	47	0	47

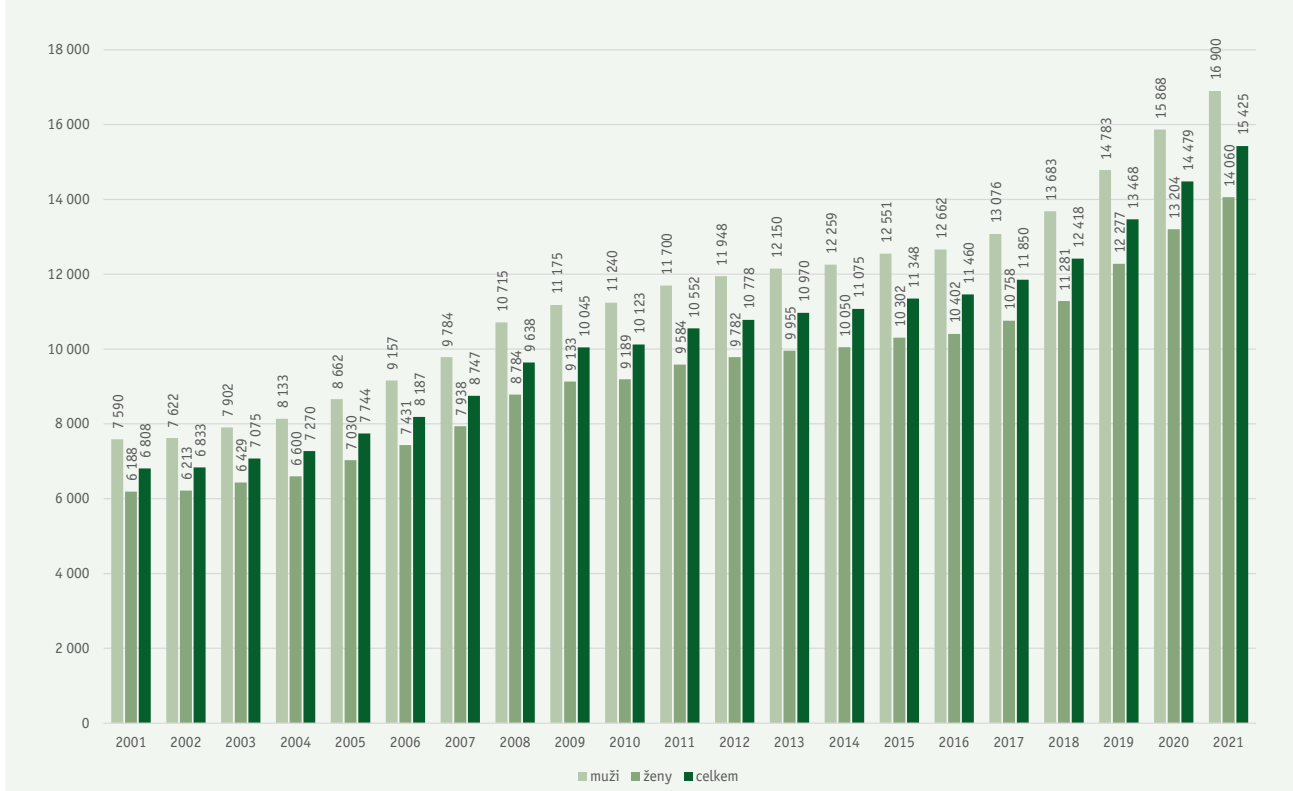
PŘÍLOHY

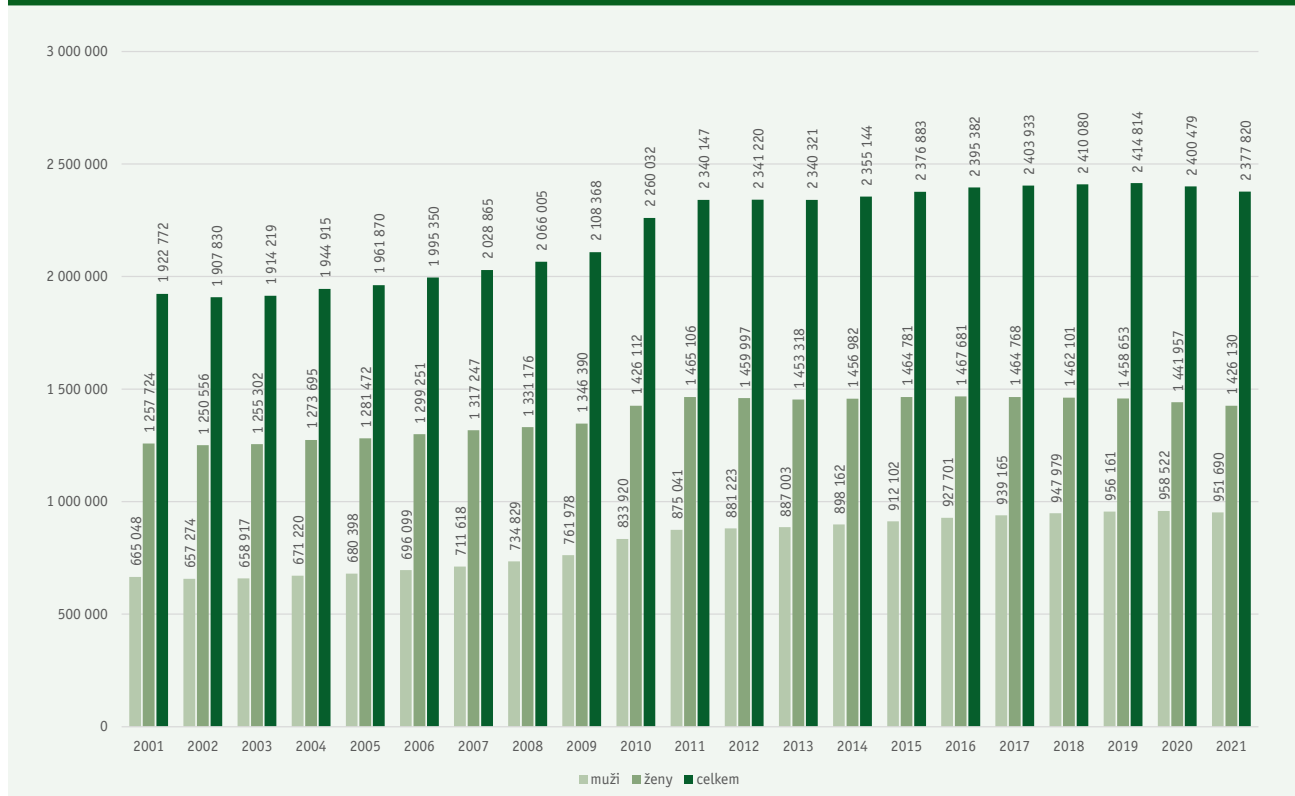
Graf 1: Počet vyplácených důchodů v letech 2001–2021 (stav k 31. 12.)

Graf 2: Průměrná výše vyplácených důchodů v letech 2001–2021 v Kč (stav k 31. 12.)


Graf 3: Počet důchodců v letech 2001–2021 (stav k 31. 12.)

Graf 4: Průměrná výše důchodů vyplacená důchodcům v letech 2001–2021 v Kč (stav k 31. 12.)


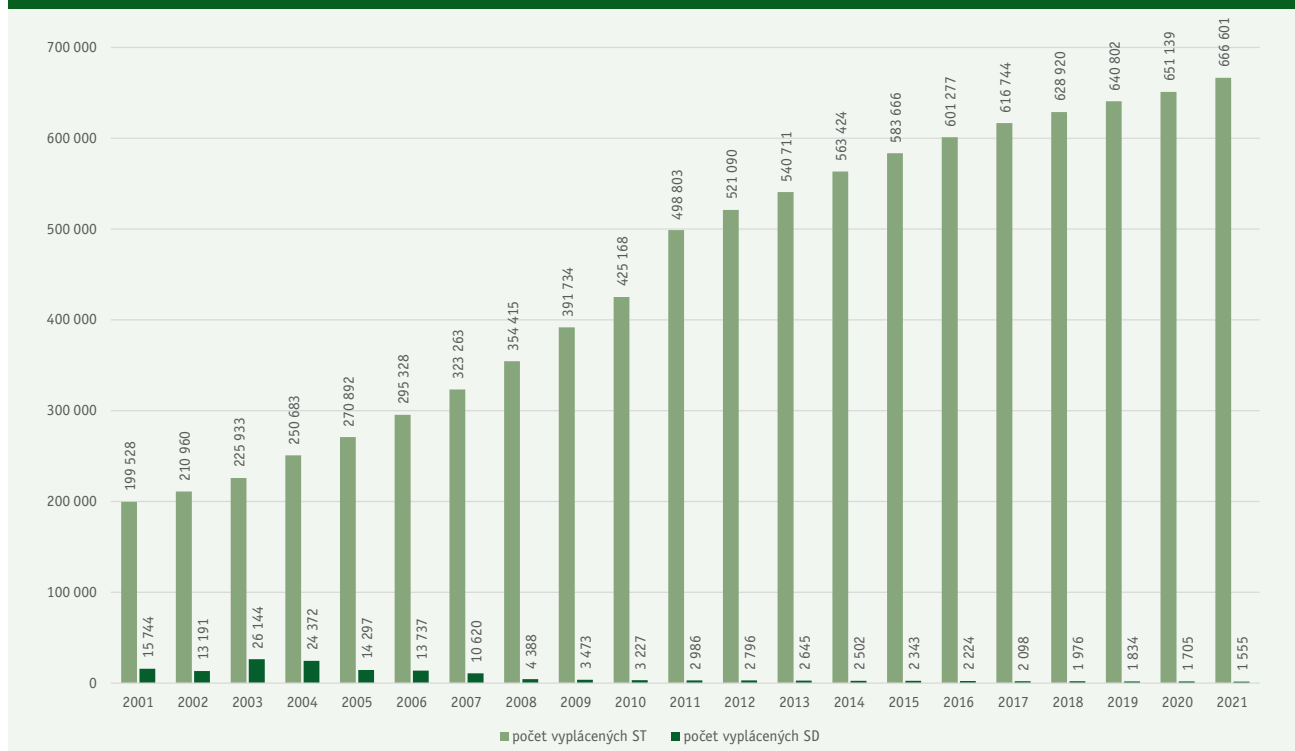
Graf 5: Počet důchodců pobírajících sólo starobní důchod v letech 2001–2021 (stav k 31. 12.)


Pozn.: Od roku 2001 včetně poměrných starobních důchodů. Od roku 2010 obsahuje i důchody SI.

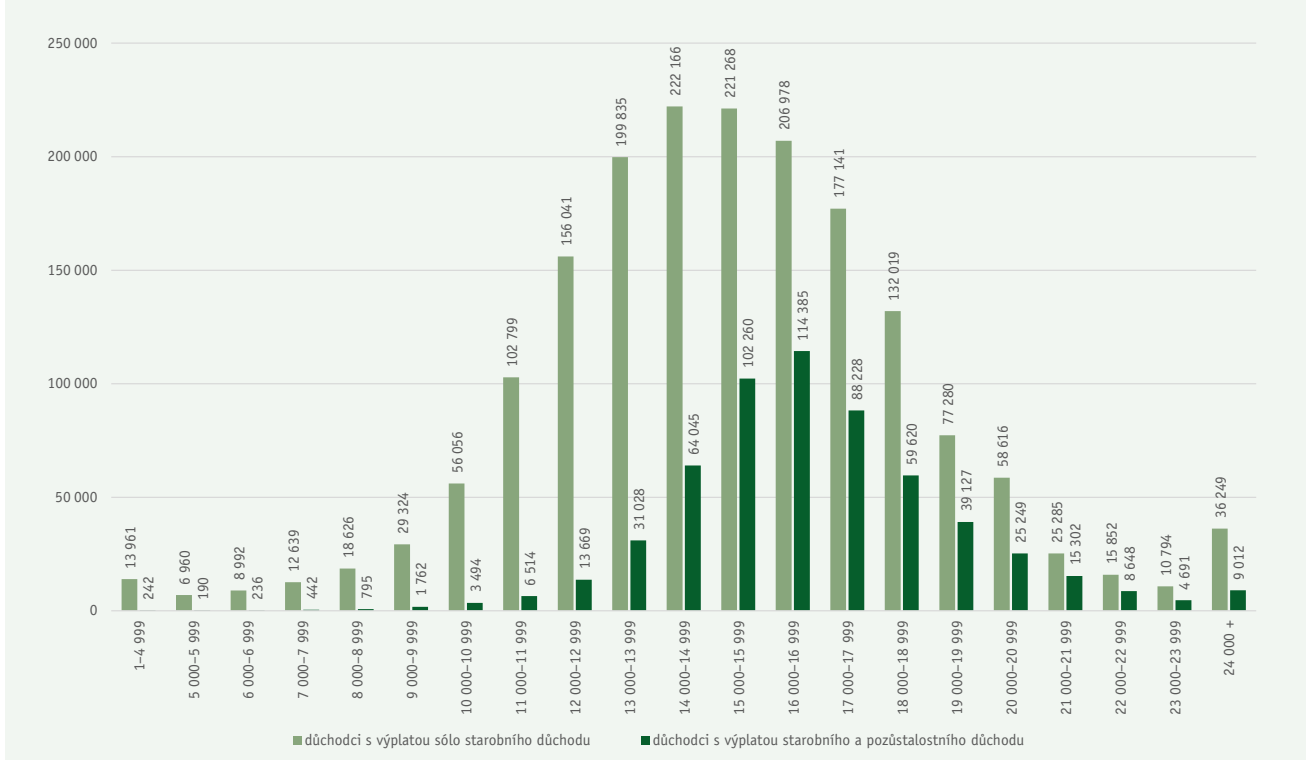
Graf 6: Průměrná výše vyplacených sólo starobních důchodů v letech 2001–2021 v Kč (stav k 31. 12.)


Graf 7: Počet vyplácených starobních důchodů v letech 2001–2021 (stav k 31. 12.)


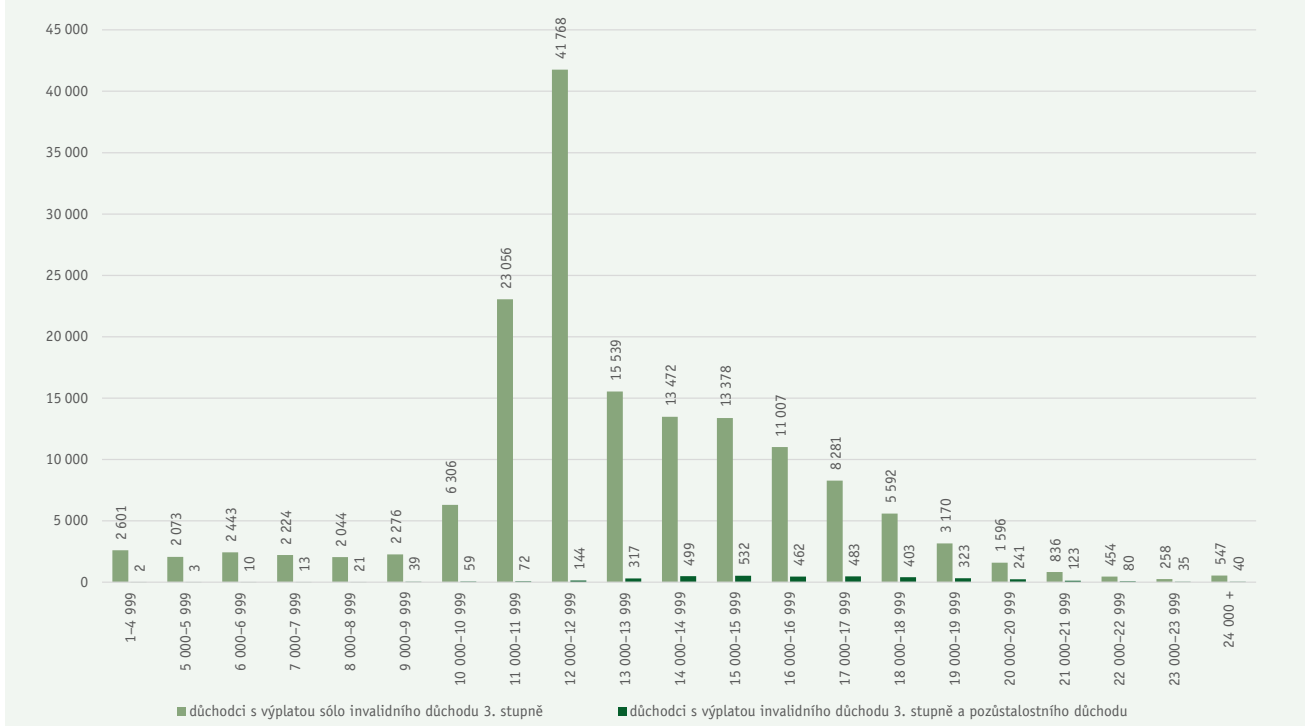
Pozn.: Včetně předčasných starobních důchodů. Od roku 2010 obsahuje i důchody SI.

Graf 8: Počet vyplácených předčasných starobních důchodů v letech 2001–2021 (stav k 31. 12.)


Pozn.: Starobní důchod přiznaný před dosažením důchodového věku a krácený za předčasnost je po celou dobu pobírání důchodu ve statistikách značen jako předčasný starobní důchod (zahrnuje důchodce do důchodového věku i po důchodovém věku).

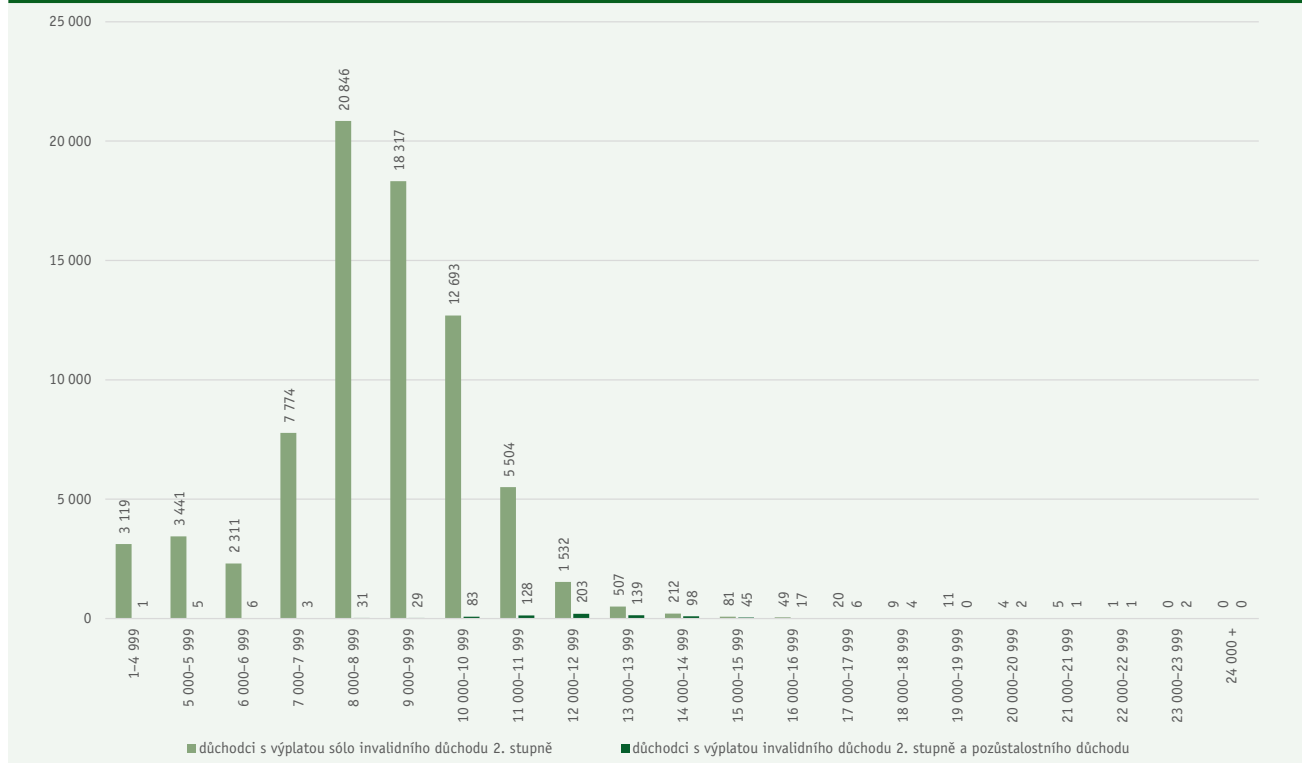
Graf 9: Počet starobních důchodců podle pásem výše důchodu v roce 2021 (stav k 31. 12.)


Pozn.: U souběhu starobního a pozůstalostního důchodu je měsíční výše důchodu úhrnem za oba důchody. Podrobnější statistika podle druhu starobního důchodu a pohlaví je uvedena v podkapitole 7.3.

Graf 10: Počet invalidních důchodců pro invaliditu 3. stupně podle pásem výše důchodu v roce 2021 (stav k 31. 12.)


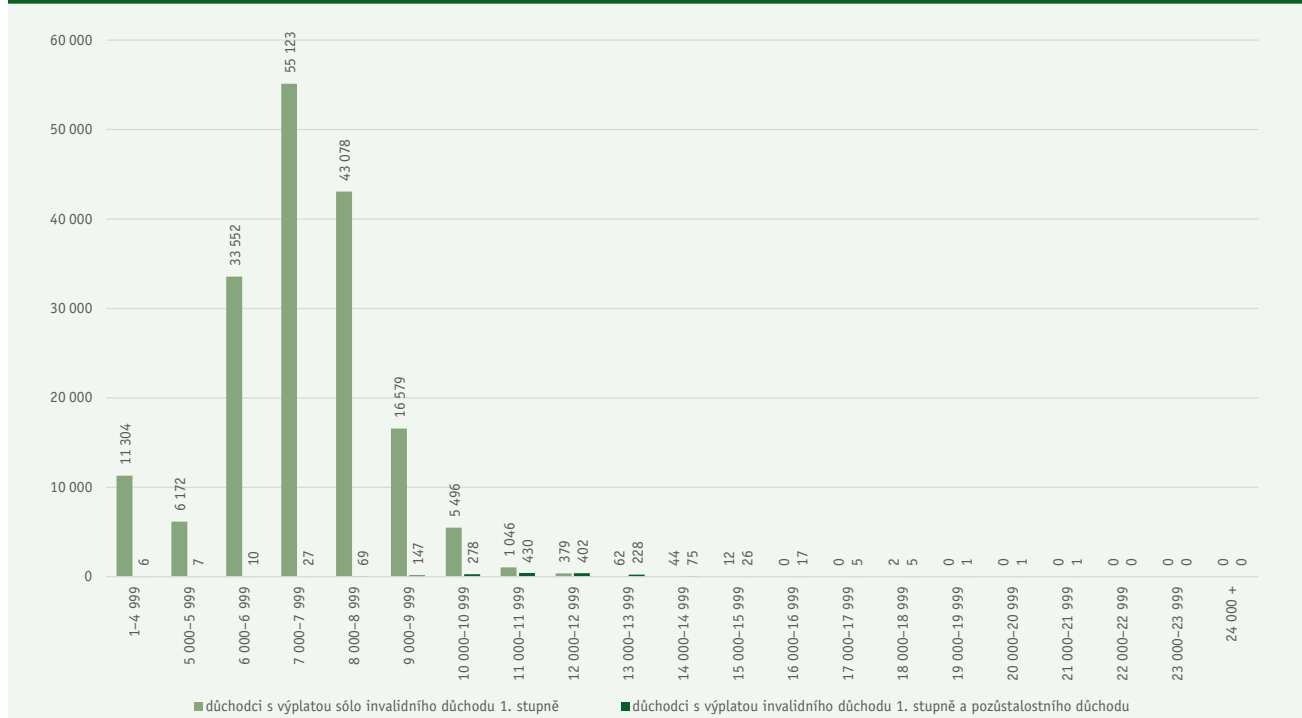
Pozn.: U souběhu invalidního a pozůstalostního důchodu je měsíční výše důchodu úhrnem za oba důchody. Podrobnější statistika podle pohlaví je uvedena v podkapitole 7.3.

Graf 11: Počet invalidních důchodců pro invaliditu 2. stupně podle pásem výše důchodu v roce 2021 (stav k 31. 12.)

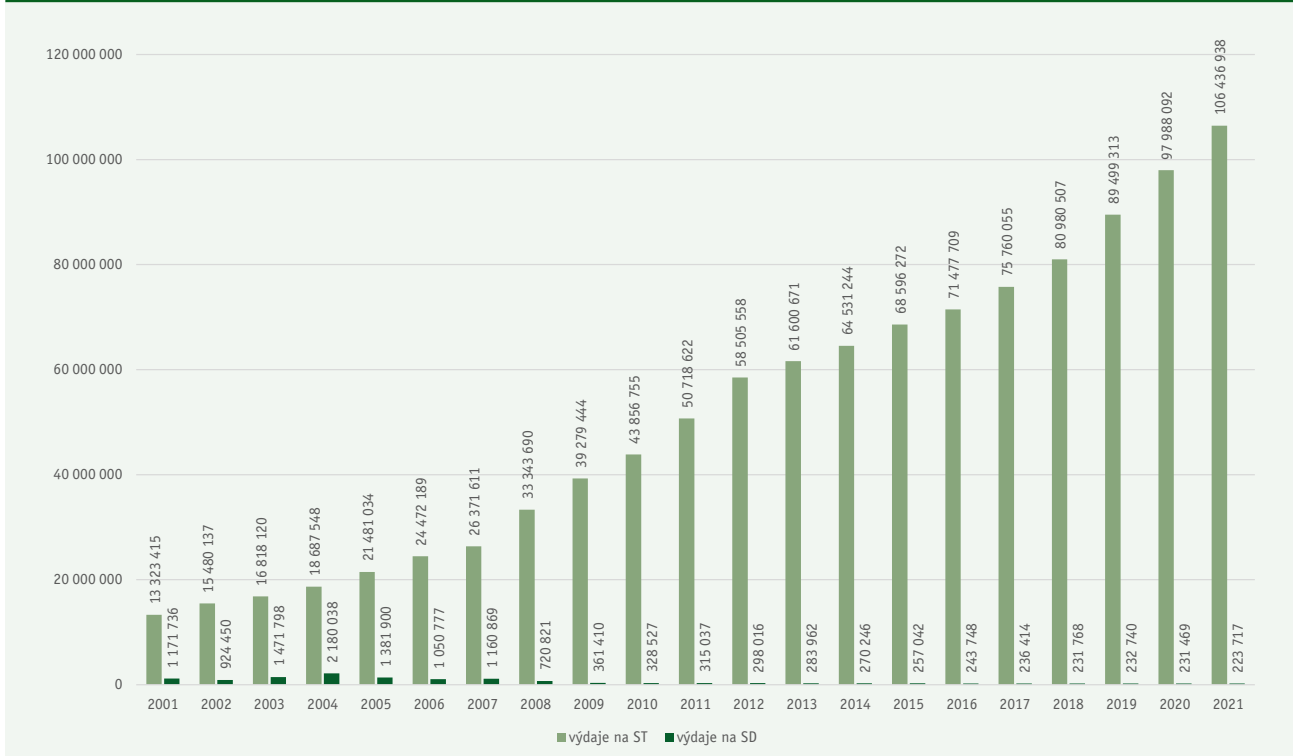


Pozn.: U souběhu invalidního a pozůstalostního důchodu je měsíční výše důchodu úhrnem za oba důchody. Podrobnější statistika podle pohlaví je uvedena v podkapitole 7.3.

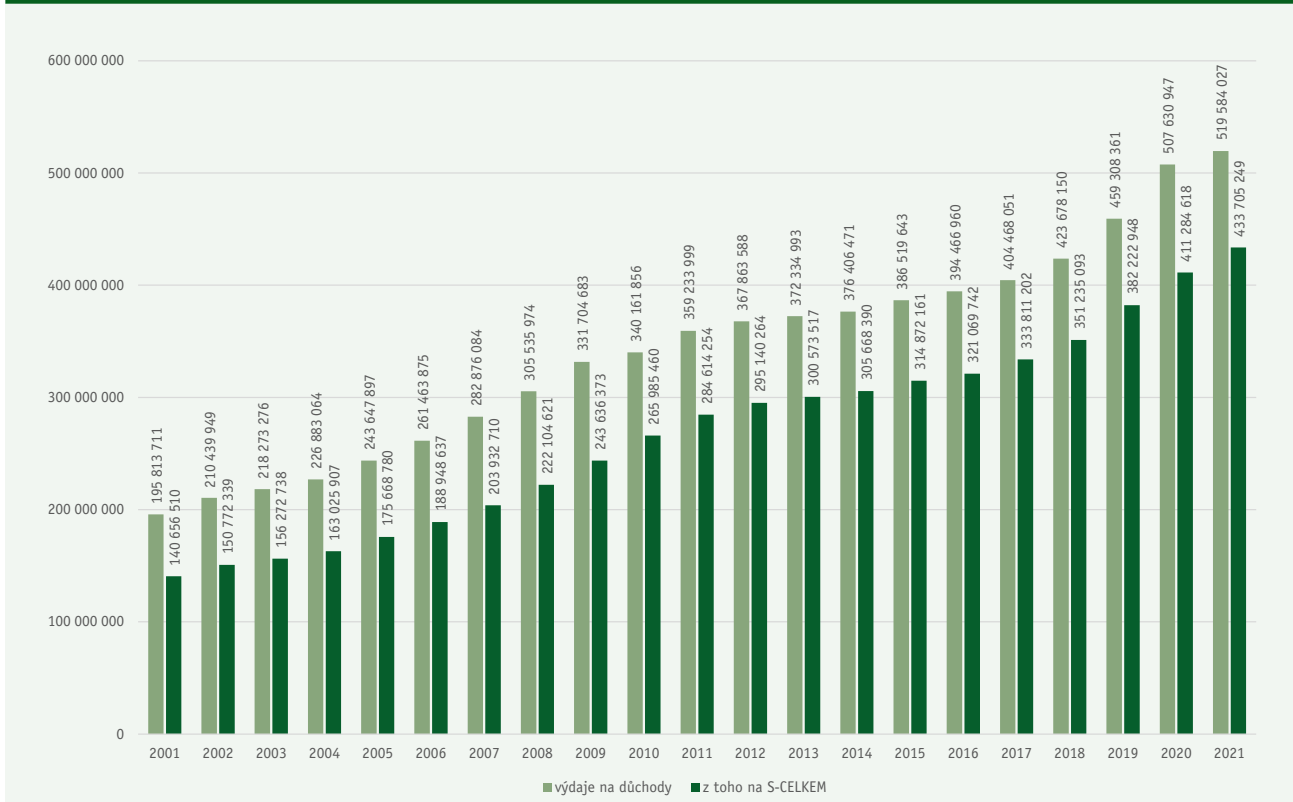
Graf 12: Počet invalidních důchodců pro invaliditu 1. stupně podle pásem výše důchodu v roce 2021 (stav k 31. 12.)

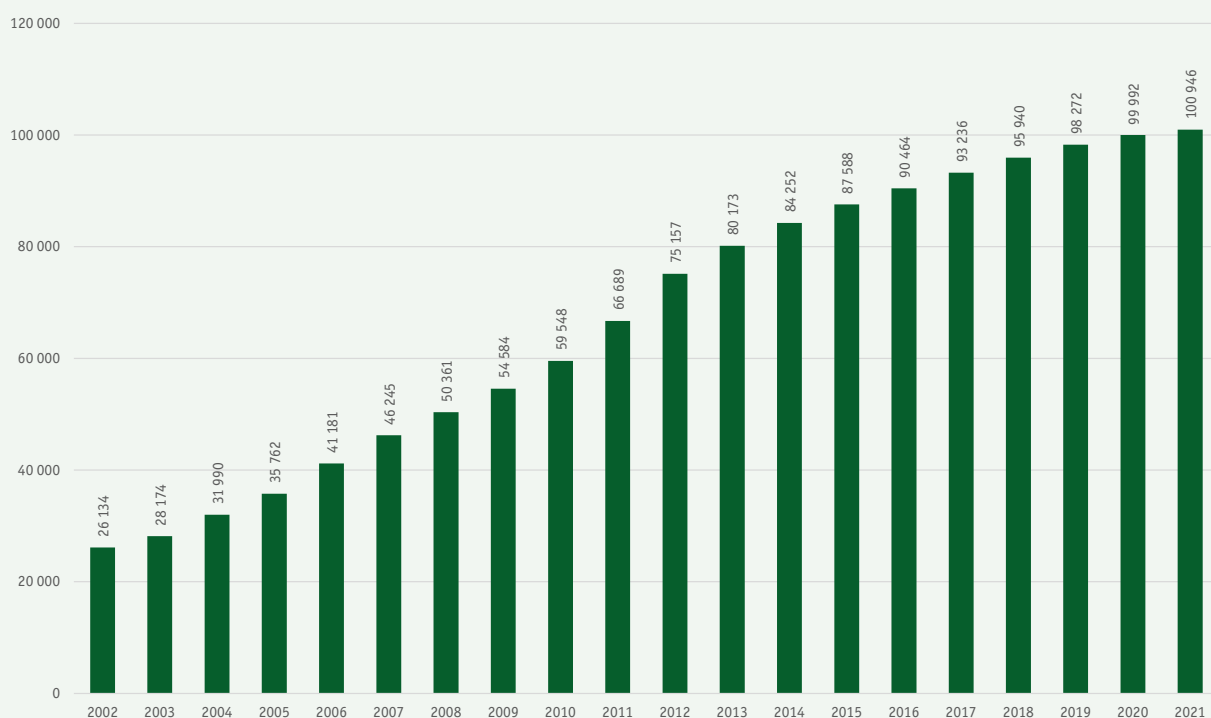
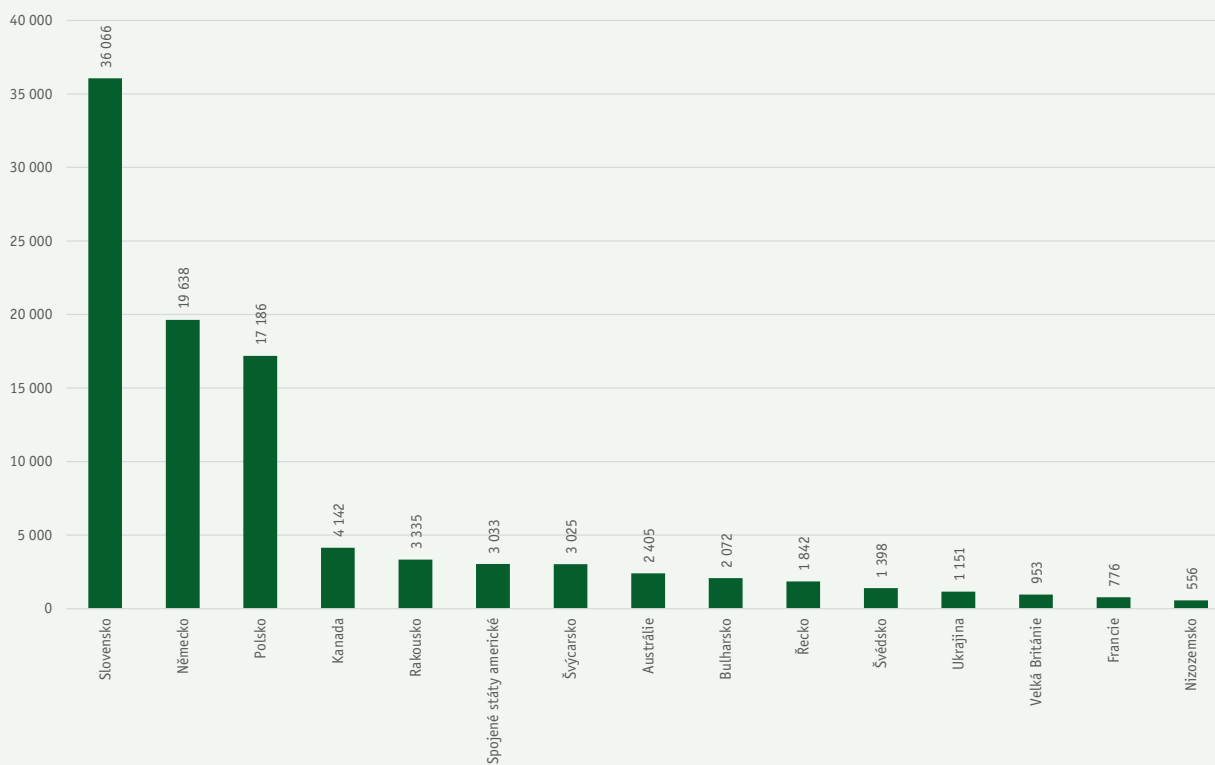


Pozn.: U souběhu invalidního a pozůstalostního důchodu je měsíční výše důchodu úhrnem za oba důchody. Podrobnější statistika podle pohlaví je uvedena v podkapitole 7.3.

Graf 13: Roční výdaje na vyplácené předčasné starobní důchody v letech 2001–2021 v tis. Kč


Pozn.: Starobní důchod přiznaný před dosažením důchodového věku a krácený za předčasnost je po celou dobu pobírání důchodu ve statistikách značen jako předčasné starobní důchod (zahrnuje důchodce do důchodového věku i po důchodovém věku).

Graf 14: Roční výdaje na důchody v letech 2001–2021 v tis. Kč


Graf 15: Počet důchodců s výplatou do zahraničí v letech 2002–2021 (stav k 31. 12.)

Graf 16: Počet důchodců s výplatou do zahraničí v roce 2021 podle státu bydliště (stav k 31. 12.)


Pozn.: Počet důchodců podle státu trvalého bydliště. Uvedeno prvních 15 států.

