



ČESKÁ SPRÁVA SOCIÁLNÍHO ZABEZPEČENÍ

# STATISTICKÁ ROČENKA

z oblasti důchodového pojištění

# 2013



# 1 Obsah/Contents

<b>2</b>	<b>Komentář/Commentary</b>	<b>3</b>
<b>3</b>	<b>Vysvětlivky/Annotations</b>	<b>4</b>
3.1	Druhy důchodů - zkratky/Type of benefit - Abbreviations	4
3.2	Pojmy/Terms	5
3.3	Statistický důvod zániku/Statistical reason for expiration	5
3.4	Statistický důvod změny stupně/Statistical reason for grade change	5
3.5	Členění diagnóz podle XIX skupin/Classification of diagnoses according to XIX groups	6
<b>4</b>	<b>Vybraná zákonná ustanovení/Selected statutory provisions</b>	<b>7</b>
<b>5</b>	<b>Demografie/Demographics</b>	<b>9</b>
5.1	Počet obyvatel podle krajů/Number of inhabitants according to regions	9
5.2	Věkové složení obyvatel České republiky/Age structure of Czech population	9
5.3	Relativní rozložení populace/Relative distribution of population	10
5.4	Srovnání věkového složení obyvatel v letech 2013 a 2030/Comparison of age structure of population in 2013 and 2030	10
<b>6</b>	<b>Přehled o počtu výkonů souvisejících s důchodovou agendou/Summary of administration dealing with the pension agenda</b>	<b>11</b>
6.1	Důchodová agenda/Pension agenda	11
6.2	Došlé žádosti o důchod/New pension applications	12
6.3	Zamítnuté žádosti o invalidní důchod/Rejected disability pension applications	13
<b>7</b>	<b>Základní přehled/Basic summary</b>	<b>14</b>
7.1	Počet vyplácených důchodů/Number of paid-out pensions	14
7.2	Počet důchodců/Number of pensioners	14
7.3	Počet nově přiznaných důchodů/Number of newly awarded pensions	15
7.4	Vývoj výdajů na důchody od roku 2000/Development of pension costs since 2000	15
7.5	Výdaje na důchody v roce 2013/Pension benefit costs in 2013	15
7.6	Výše důchodů v kvantilovém vyjádření/Pension amounts expressed in terms of quantiles	16
7.7	Vývoj průměrné délky doby pobírání řádného starobního důchodu/Development of average length of time of receiving the old-age pension	16
<b>8</b>	<b>Vyplácené důchody k 31. 12. 2013/Paid-out pensions on 31. 12. 2013</b>	<b>17</b>
8.1	Přehled o počtu důchodců podle krajů/Number of pensioners according to regions	17
8.2	Přehled o počtu důchodů podle věku důchodce/Number of pensions according to age	32
8.3	Přehled o počtu důchodů podle měsíční výše důchodu/Number of pensions according to monthly amount of pension	40
<b>9</b>	<b>Přiznané důchody v roce 2013/Newly awarded pensions in 2013</b>	<b>48</b>
9.1	Přehled o počtu nově přiznaných důchodů podle věku důchodce/Number of new pensions according to age	48
9.2	Přehled o počtu nově přiznaných důchodů podle výše důchodu/Number of new pensions according to amount of pension	54
9.3	Přehled o počtu nově přiznaných důchodů podle osobního vyměřovacího základu/Number of pensions according to personal assessments base	60
<b>10</b>	<b>Zaniklé důchody v roce 2013/Number of expired pensions in 2013</b>	<b>64</b>
10.1	Přehled o počtu zaniklých důchodů podle druhu zániku/Summary of number of expired pensions according to kind of expiration	64
<b>11</b>	<b>Invalidita/Disability</b>	<b>66</b>
11.1	Přehled o počtu nově přiznaných invalidních důchodů podle věku a skupin diagnóz WHO/Summary of newly awarded disability pensions according to age and WHO diagnosis group	66
<b>12</b>	<b>Změny mezi stupni invalidního důchodu v roce 2013/Changes between degrees of disability pension in 2013</b>	<b>71</b>
12.1	Přehled o změnách mezi stupni invalidního důchodu/Summary of changes between degrees of disability pension	71
<b>13</b>	<b>Přílohy/Annexes</b>	<b>72</b>



## 2 Komentář

Obsah Statistické ročenky České správy sociálního zabezpečení (ČSSZ) za rok 2013 shrnuje jednu z hlavních činností instituce – oblast důchodového pojištění. Obsahově navazuje na předchozí ročníky.

Podrobný pohled na oblast důchodového pojištění je doplněn základními informacemi demografického charakteru a údaji ilustrujícími některé fáze zpracování důchodové agendy. Demografické údaje jsou čerpány z dat publikovaných Českým statistickým úřadem.

Údaje v ročence odpovídají stavu k 31. 12. daného roku, není-li uvedeno jinak.

Publikace má dvě základní tabulkové části:

- **kapitola 8 (informace o vyplácených důchodech)** popisuje, kolik důchodů, jakého druhu, komu a v jaké kombinaci bylo vypláceno k 31. 12. 2013,
- **kapitola 9 (informace o přiznaných důchodech)** popisuje, kolik důchodů a jakého druhu bylo přiznáno důchodcům v roce 2013.

Dvě výše uvedené základní části ilustrují soubor důchodců z pohledu pásem výše důchodů, pásem výše věku důchodců a u přiznaných důchodů i pásem výše osobního vyměřovacího základu, ze kterého byl důchod vyměřen (§ 16 zákona č. 155/1995 Sb.). Soubor vyplácených důchodů je též popsán v členění podle krajů (dle NUTS 3), průměrné výše, průměrného věku důchodce a podle druhu důchodu. Sestavy zároveň ilustrují zastoupení žen a mužů. Dále jsou k rozložení souboru důchodců k dispozici i informace o některých kvantilech, tedy o tom, kolik procent důchodců z celku má důchod nižší než je uvedená hodnota výše důchodu. Vedle mediánu, který soubor důchodců rozděluje na dvě části (50 %), jsou uvedeny i hraniční hodnoty kvantilů. Tyto údaje ilustrují starobní a invalidní důchody vyplácené sólo.

Ročenka rovněž informuje o počtu zaniklých důchodů v roce 2013, ukazuje zániky podle druhu důchodu a podle druhu zániku.

Údaje o příčinách invalidity rozšiřují informace o přiznaných invalidních důchodech. Data jsou tříděna podle 19 skupin diagnóz, které jsou definovány Světovou zdravotnickou organizací (WHO) – viz 10. decenální revize Mezinárodní statistické klasifikace nemocí a přidružených zdravotních problémů.

Údaje o invalidních důchodech jsou v souladu se změnami platnými od 1. 1. 2010. Plný a částečný invalidní důchod byl nahrazen jediným důchodem členěným na tři stupně invalidity. Zákon také zavedl automatickou transformaci invalidního důchodu na starobní, pokud důchodce dosáhne věku 65 let. O tyto průběžné transformace jsou navyšovány počty přiznaných důchodů, naopak změny mezi stupni invalidního důchodu nejsou v přiznaných důchodech zahrnuty.

### Změny od roku 2013

V podkapitolách 6.2 a 6.3 došlo ke zpřehlednění tabulek a přibyly výstižnější popisy.

Podkapitoly 8.2 a 8.3 byly rozšířeny o rozpad skupiny starobních a invalidních důchodů vyplácených v souběhu (V/VM-KOMB). Nyní je možné získat zvlášť informaci o vyplácených starobních nebo invalidních důchodech dle pásem věku nebo měsíční výše důchodu.

Přílohová část byla doplněna o nové grafy a popisy.

Dotazy, připomínky nebo žádosti o další podrobnosti směřujte na Českou správu sociálního zabezpečení, [www.cssz.cz](http://www.cssz.cz). Na internetových stránkách ČSSZ rovněž naleznete další čtvrtletní statistické informace.

### 3 Vysvětlivky

#### 3.1 Druhy důchodů - zkratky

Soubor vyplácených důchodů obsahuje údaje o důchodcích, kterým byl přiznán důchod podle právních předpisů, které platily v okamžiku přiznání důchodu.

**S** = starobní důchod - dle § 29 odst. 1 a 3, § 74, § 76 a § 94 z. č. 155/1995 Sb. nebo příslušných ustanovení předcházejících předpisů (zahnut i důchod SIN dle § 29 odst. 4 téhož zákona)

**SD** = starobní důchod - dle § 30 z. č. 155/1995 Sb. ve znění do 31. 12. 2009

**ST** = starobní důchod - dle § 31 z. č. 155/1995 Sb.

**SRN** = starobní důchod - dle § 29 odst. 2 z. č. 155/1995 Sb. nebo příslušných ustanovení předcházejících předpisů

**SR** = poměrný starobní důchod dle § 26 z. č. 100/1988 Sb. ve znění do 31. 12. 1995

**SI** = starobní důchod vzniklý transformací invalidního důchodu v 65 letech věku - dle § 61a z. č. 155/1995 Sb. (příp. dle čl. II bodu 5 z. č. 306/2008 Sb.)

**IT** = invalidní důchod třetího stupně dle § 38 a § 39 odst. 2 písm. c) z. č. 155/1995 Sb. a čl. II bod 8 z. č. 306/2008 Sb.

**IM** = invalidní důchod - dle § 42 z. č. 155/1995 Sb. nebo příslušných ustanovení předcházejících předpisů, tzv. invalidita z mládí

**ID** = invalidní důchod druhého stupně dle § 38 a § 39 odst. 2 písm. b) z. č. 155/1995 Sb. a čl. II bod 8 z. č. 306/2008 Sb.

**IP** = invalidní důchod prvního stupně dle § 38 a § 39 odst. 2 písm. a) z. č. 155/1995 Sb. a čl. II bod 8 z. č. 306/2008 Sb.

**I** = plný invalidní důchod dle § 38 a § 39 z. č. 155/1995 Sb. ve znění do 31. 12. 2009 nebo příslušných ustanovení předchozích předpisů

**IČ** = částečný invalidní důchod dle § 43 a § 44 z. č. 155/1995 Sb. ve znění do 31. 12. 2009 nebo příslušných ustanovení předchozích předpisů

**V** = vdovský důchod - dle § 49 odst. 1, z. č. 155/1995 Sb. nebo příslušných ustanovení předcházejících předpisů

**V-KOMB** = (V kombinace) = výplata vdovského důchodu s přímým důchodem, tzv. souběh důchodů

**VM** = vdovecký důchod - dle § 49 odst. 2 z. č. 155/1995 Sb. nebo příslušných ustanovení předcházejících předpisů

**VM-KOMB** = (VM kombinace) = výplata vdoveckého důchodu s přímým důchodem, tzv. souběh důchodů

**D, D-DĚTI** = sirotčí důchod - dle § 52 z. č. 155/1995 Sb. nebo příslušných ustanovení předcházejících předpisů

**Přímé důchody** = S, SD, ST, SRN, SR, SI, IT, IM, ID, IP

**Pozůstalostní důchody** = V, VM, D

### 3 Annotations

#### 3.1 Type of benefit - Abbreviations

Data on paid out pensions include information about pensioners to whom pensions were awarded in accordance with provisions in force at the time of award.

**S** = Old-age pension in accordance with Section 29(1) and (3) and Sections 74, 76 and 94 of Act No. 155/1995 Coll. or relevant provisions of previous regulations (including pension SIN in accordance with Section 29(4) of the same Act)

**SD** = Old-age pension in accordance with Section 30 of Act No. 155/1995 Coll.

**ST** = Old-age pension in accordance with Section 31 of Act No. 155/1995 Coll.

**SRN** = Old-age pension in accordance with Section 29(2) of Act No. 155/1995 Coll. or relevant provisions of previous regulations

**SR** = Proportional old-age pension in accordance with Section 26 of Act No. 100/1988 Coll.

**SI** = Old-age pension transformed from disability pension at 65 years of age in accordance with Section 61a of Act No. 155/1995 Coll.

**IT** = Disability pension of the 3<sup>rd</sup> grade in accordance with Sections 38 and Section 39(2)(c) of Act No. 155/1995 Coll. or relevant provisions of previous regulations

**IM** = Disability pension in accordance with Section 45 of Act No. 155/1995 Coll. or relevant provisions of previous regulations

**ID** = Disability pension of the 2<sup>nd</sup> grade in accordance with Section 39 and Section 39(2)(b) of Act No. 155/1995 Coll. or relevant provisions of previous regulations

**IP** = Disability pension of the 1<sup>st</sup> grade in accordance with Section 38 and Section 39(2)(a) of Act No. 155/1995 Coll. or relevant provisions of previous regulations

**I** = Full disability pension in accordance with Section 38 of Act No. 155/1995 Coll. or relevant provisions of previous regulations

**IČ** = Partial disability pension in accordance with Section 43 of Act No. 155/1995 Coll. or relevant provisions of previous regulations

**V** = Survivor's pension in accordance with Section 49(1) Act No. 155/1995 Coll. or relevant provisions of previous regulations

**V-KOMB** = Widow's pension paid out in combination with direct pension - concurrent pensions

**VM** = Widower's pension in accordance with Section 48(2) of Act No. 155/1995 Coll. or relevant provisions of previous regulations

**VM-KOMB** = Widower's pension paid out in combination with direct pension - concurrent pensions

**D, D-DĚTI** = Orphan's pension in accordance with Section 52 of Act No. 155/1995 Coll. or relevant provisions of previous regulations

**Direct pensions** = S, SD, ST, SRN, SR, SI, IT, IM, ID, IP

**Derived pensions** = V, VM, D

### 3.2 Pojmy

**Věk** = věk dosažený ve vykazovaném roce

**Měsíční výše** = skutečná výplata důchodci bez ohledu na případné srážky; u kombinací vdovských a vdoveckých důchodů s přímým důchodem jde o úhrn výše obou důchodů

**OVZ** = osobní vyměřovací základ

### 3.3 Statistický důvod zániku

**01** - důchodce zemřel

**02** - transformace invalidního důchodu na SI

**03** - zaniká V, VM, protože zanikl nárok na D a vdova/vdovec nesplňuje podmínky pro nárok na pozůstalostní důchod

**04** - zaniká invalidita a tím nárok na IP, ID, IT nebo V, VM

**05** - V, VM zaniká po roce

**06** - zaniká nárok na sirotčí důchod

**08** - zánik důchodu, protože se přiznává důchod jiného druhu (např. IP, ID nebo IT na S)

**09** - předání výplaty důchodu Ministerstvu vnitra, Ministerstvu obrany

**10** - důchodce se vzdal důchodu, nedostavil se ke kontrolní lékařské prohlídce, dočasné přerušení výplaty

**12** - důchod chybně přiznán

**13** - vdova se provdala/vdovec se oženil

### 3.4 Statistický důvod změny stupně invalidity

**01M** - zhoršení stavu o jeden stupeň, tj. IP na ID; ID na IT

**02M** - zlepšení stavu o jeden stupeň, tj. IT na ID; ID na IP

**03M** - zhoršení stavu o dva stupně, tj. IP na IT

**04M** - zlepšení stavu o dva stupně, tj. IT na IP

### 3.2 Terms

**Věk** = Age of pensioner in the reported year

**Měsíční výše** = Monthly amount of pension = Actual paid-out pension regardless of any deductions; Sum of both pensions in case of combination of widow's and widower's pensions with direct pension

**OVZ** = Personal assessment base

**Muži** = Male

**Ženy** = Female

**Celkem, Úhrn** = Total

### 3.3 Statistical reason for expiration

**01** - Pensioner died

**02** - Transformation of disability pension to SI

**03** - V, VM expires because of expired entitlement to D and widow/widower is not eligible for derived pension

**04** - Expired disability consequently expires entitlement to IP, ID, IT or V, VM

**05** - V, VM expires after one year

**06** - Pension expires because of expired entitlement to D

**08** - Pension expires because different pension is awarded

**09** - Pension forwarded to Ministry of Interior, Ministry of Defence

**10** - Pensioner waived pension, did not attend medical check-up, payment temporarily suspended

**12** - Pension granted erroneously

**13** - Widow/widower remarried

### 3.4 Statistical reason for grade change

**01M** - State of health deteriorated by one grade, i.e., IP to ID; ID to IT

**02M** - State of health improved by one grade, i.e., IT to ID; ID to IP

**03M** - State of health deteriorated by two grades, i.e., IP to IT

**04M** - State of health improved by two grades, i.e., IT to IP

### 3.5 Členění diagnóz podle XIX skupin

Přehled kapitol (I–XIX) Mezinárodní statistické klasifikace nemocí a přidružených zdravotních problémů (ve znění 10. decennální revize) - WHO 1992.

- I.** Některé infekční a parazitární nemoci A00–B99
- II.** Novotvary C00–D48
- III.** Nemoci krve, krvetvorných orgánů a některé poruchy týkající se mechanismu imunity D50–D89
- IV.** Nemoci endokrinní, výživy a přeměny látek E00–E90
- V.** Duševní poruchy a poruchy chování F00–F99
- VI.** Nemoci nervové soustavy G00–G99
- VII.** Nemoci oka a očních adnex H00–H59
- VIII.** Nemoci ucha a bradavkového výběžku H60–H95
- IX.** Nemoci oběhové soustavy I00–I99
- X.** Nemoci dýchací soustavy J00–J99
- XI.** Nemoci trávicí soustavy K00–K93
- XII.** Nemoci kůže a podkožního vaziva L00–L99
- XIII.** Nemoci svalové a kosterní soustavy a pojivové tkáně M00–M99
- XIV.** Nemoci močové a pohlavní soustavy N00–N99
- XV.** Těhotenství, porod a šestinedělí O00–O99
- XVI.** Některé stavy vzniklé v perinatálním období P00–P96
- XVII.** Vrozené vady, deformace a chromozomální abnormality Q00–Q99
- XVIII.** Příznaky, znaky a abnormální klinické a laboratorní nálezy nezařazené jinde R00–R99
- XIX.** Poranění, otravy a některé jiné následky vnějších příčin S00–T98

### 3.5 Classification of diagnoses according to XIX groups

List of chapters (I–XIX) of the Tenth Revision of the International Statistical Classification of Diseases and Related Health Problems (ICD - 10) - WHO 1992.

- I.** Certain infectious and parasitic diseases A00–B99
- II.** Neoplasms C00–D48
- III.** Diseases of the blood and blood-forming organs and certain disorders involving the immune mechanism D50–D89
- IV.** Endocrine, nutritional and metabolic diseases E00–E90
- V.** Mental and behavioural disorders F00–F99
- VI.** Diseases of the nervous system G00–G99
- VII.** Diseases of the eye and adnexa H00–H59
- VIII.** Diseases of the ear and mastoid process H60–H95
- IX.** Diseases of the circulatory system I00–I99
- X.** Diseases of the respiratory system J00–J99
- XI.** Diseases of the digestive system K00–K93
- XII.** Diseases of the skin and subcutaneous tissue L00–L99
- XIII.** Diseases of the musculoskeletal system and connective tissue M00–M99
- XIV.** Diseases of the genitourinary system N00–N99
- XV.** Pregnancy, childbirth and the puerperium O00–O99
- XVI.** Certain conditions originating in the perinatal period P00–P96
- XVII.** Congenital malformations, deformations and chromosomal abnormalities Q00–Q99
- XVIII.** Symptoms, signs and abnormal clinical and laboratory findings, not elsewhere classified R00–R99
- XIX.** Injury, poisoning and certain other consequences of external causes S00–T98

## 4 Vybraná zákonná ustanovení

- **Základní podmínky nároku na dávky důchodového pojištění dle zákona č. 155/1995 Sb.**

### § 4

(1) Z pojištění se poskytují tyto důchody:

- a) starobní,
- b) invalidní,
- c) vdovský a vdovecký,
- d) sirotčí.

(2) Výše důchodu se skládá ze základní výměry a z procentní výměry. Základní výměra se stanoví procentní sazbou z průměrné mzdy a procentní výměra se stanoví procentní sazbou z výpočtového základu, jde-li o důchody uvedené v odstavci 1 písm. a) a b), nebo z procentní výměry důchodu zemřelého, jde-li o důchody uvedené v odstavci 1 písm. c) a d).

- **Starobní důchody**

### § 28

Pojištěnec má nárok na starobní důchod, jestliže získal potřebnou dobu pojištění a dosáhl stanoveného věku, popřípadě splňuje další podmínky stanovené v tomto zákoně.

### § 29

(1) Pojištěnec má nárok na starobní důchod, jestliže získal dobu pojištění nejméně

- a) 25 let a dosáhl aspoň věku potřebného pro vznik nároku na starobní důchod (dále jen důchodový věk) před rokem 2010,
- b) 26 let a dosáhl důchodového věku v roce 2010,
- c) 27 let a dosáhl důchodového věku v roce 2011,
- d) 28 let a dosáhl důchodového věku v roce 2012,
- e) 29 let a dosáhl důchodového věku v roce 2013

(2) Pojištěnec má nárok na starobní důchod též, jestliže nesplnil podmínky podle odstavce 1 a získal dobu pojištění nejméně

- a) 15 let a dosáhl před rokem 2010 věku aspoň 65 let,
- b) 16 let a dosáhl v roce 2010 věku aspoň o 5 let vyššího, než je důchodový věk stanovený podle § 32 pro muže stejného data narození,
- c) 17 let a dosáhl v roce 2011 věku aspoň o 5 let vyššího, než je důchodový věk stanovený podle § 32 pro muže stejného data narození
- d) 18 let a dosáhl v roce 2012 věku aspoň o 5 let vyššího, než je důchodový věk stanovený podle § 32 pro muže stejného data narození
- e) 19 let a dosáhl v roce 2013 věku aspoň o 5 let vyššího, než je důchodový věk stanovený podle § 32 pro muže stejného data narození

(4) Pojištěnec, který nesplňuje podmínky stanovené v odstavcích 1, 2 nebo 3, má nárok na starobní důchod též, jestliže dosáhl věku 65 let a splnil podmínky nároku na invalidní důchod stanovené v § 38 písm. a) nebo b).

### § 31

(1) Pojištěnec má nárok na starobní důchod před dosažením důchodového věku, jestliže získal dobu pojištění stanovenou podle § 29 odst. 1 nebo 3 a do dosažení důchodového věku mu ode dne, od něhož se starobní důchod přiznává, chybí nejvýše

- a) 3 roky, pokud jeho důchodový věk je nižší než 63 let,
- b) 5 roků, pokud jeho důchodový věk činí alespoň 63 let a dosáhl věku alespoň 60 let.

(2) Starobní důchod podle odstavce 1 se přiznává nejdříve ode dne podání žádosti o přiznání tohoto důchodu. Za den vzniku nároku na starobní důchod podle odst. 1 se považuje den, od něhož je tento důchod přiznán.

(3) Přiznání starobního důchodu podle odstavců 1 a 2 vylučuje nárok na starobní důchod podle § 29.



- **Invalidní důchod**

**§ 38**

Pojištěnec má nárok na invalidní důchod, jestliže nedosáhl věku 65 let nebo důchodového věku, je-li důchodový věk vyšší než 65 let, a stal se

- a) invalidním a získal potřebnou dobu pojištění, pokud nesplnil ke dni vzniku invalidity podmínky nároku na starobní důchod podle § 29, popřípadě, byl-li přiznán starobní důchod podle § 31, pokud nedosáhl důchodového věku, nebo
- b) invalidním následkem pracovního úrazu.

**§ 42**

(1) Na invalidní důchod pro invaliditu třetího stupně má nárok též osoba, která dosáhla aspoň 18 let věku, má trvalý pobyt na území České republiky a je invalidní pro invaliditu třetího stupně, jestliže tato invalidita vznikla před dosažením 18 let věku a tato osoba nebyla účastna pojištění po potřebnou dobu (§ 40).

- **Vdovský a vdovecký důchod**

**§ 49**

(1) Vdova má nárok na vdovský důchod po manželovi, který

- a) byl poživitelem starobního nebo invalidního důchodu, nebo
- b) splnil ke dni smrti podmínku potřebné doby pojištění pro nárok na invalidní důchod nebo podmínky nároku na starobní důchod stanovené v § 29 nebo § 31 odst. 1 a nebo zemřel následkem pracovního úrazu.

(2) Vdovec má nárok na vdovecký důchod po manželce, která splňovala podmínky uvedené v odstavci 1.

- **Sirotčí důchod**

**§ 52**

(1) Na sirotčí důchod má nárok nezaopatřené dítě, zemřel-li

- a) rodič (osvojitel) dítěte, nebo
- b) osoba, která převzala dítě do péče nahrazující péči rodičů na základě rozhodnutí soudu o svěřením dítěte do výchovy jiné osoby nebo do společné výchovy manželů, jestliže rodič (osvojitel) nebo osoba uvedená v písmenu b) byli poživiteli starobního nebo invalidního důchodu nebo ke dni smrti splnili podmínku potřebné doby pojištění pro nárok na invalidní důchod nebo podmínky nároku na starobní důchod stanovené v § 29 nebo § 31 odst. 1 anebo zemřeli následkem pracovního úrazu. Podmínka potřebné doby pojištění pro nárok na invalidní důchod se pro účely vzniku nároku na sirotčí důchod považuje za splněnou, byla-li získána aspoň polovina potřebné doby pojištění uvedené v § 40.

(2) Osířelé nezaopatřené dítě má za splnění podmínek stanovených v odstavci 1 nárok na sirotčí důchod po každém z rodičů (osvojitelů) nebo osobě uvedené v odstavci 1 písm. b).

(3) Nárok na sirotčí důchod nevzniká po pěstounovi nebo jeho manželovi.

(4) Nárok na sirotčí důchod zaniká osvojením. Pokud oboustranně osířelé dítě osvojí jen jedna osoba, zaniká nárok na ten sirotčí důchod, který náležel po osobě, kterou osvojitel nahradil. Dojde-li ke zrušení osvojení, vznikne nárok na sirotčí důchod znovu, a to ve výši, v jaké by náležel, kdyby byl vyplácen ke dni zrušení osvojení.

(5) Nárok na sirotčí důchod po osobě uvedené v § 52 odst. 1 písm. b) zaniká svěřením dítěte do výchovy jiné osoby nebo do společné výchovy manželů; ustanovení odstavce 4 platí přiměřeně.

(6) Pro nárok na sirotčí důchod platí § 50 odst. 6 přiměřeně.

## 5 Demografie

### 5.1 Počet obyvatel podle krajů

	<b>Muži</b>	<b>Ženy</b>	<b>Celkem</b>	<b>Relativně</b>
Hlavní město Praha	602 613	640 588	1 243 201	11,83%
Středočeský kraj	642 755	659 581	1 302 336	12,39%
Jihočeský kraj	313 836	322 871	636 707	6,06%
Plzeňský kraj	283 647	289 822	573 469	5,46%
Karlovarský kraj	148 169	152 140	300 309	2,86%
Ústecký kraj	408 275	416 845	825 120	7,85%
Liberecký kraj	215 178	223 431	438 609	4,17%
Královéhradecký kraj	271 229	280 680	551 909	5,25%
Pardubický kraj	254 797	261 188	515 985	4,91%
Kraj Vysočina	253 270	256 939	510 209	4,85%
Jihomoravský kraj	572 533	597 545	1 170 078	11,13%
Olomoucký kraj	311 018	325 338	636 356	6,05%
Zlínský kraj	286 789	299 510	586 299	5,58%
Moravskoslezský kraj	598 271	623 561	1 221 832	11,62%
<b>Česká republika</b>	<b>5 162 380</b>	<b>5 350 039</b>	<b>10 512 419</b>	<b>100,00%</b>

Zdroj: ČSÚ

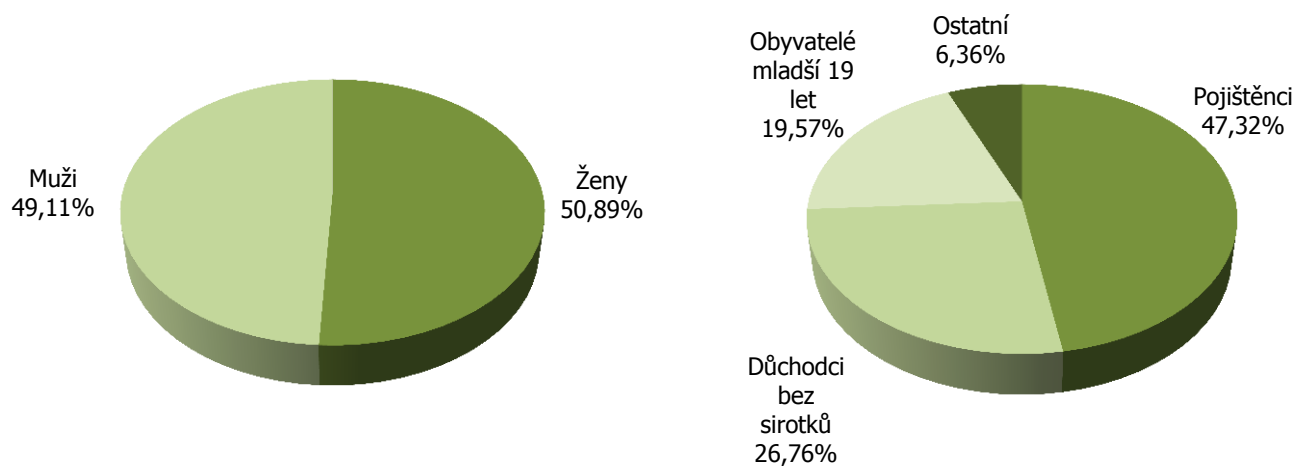
Pozn.: K 31. 12. 2013 žilo v ČR 10 512 419 obyvatel. Za rok 2013 se počet obyvatel snížil o 3 706.

### 5.2 Věkové složení obyvatel České republiky

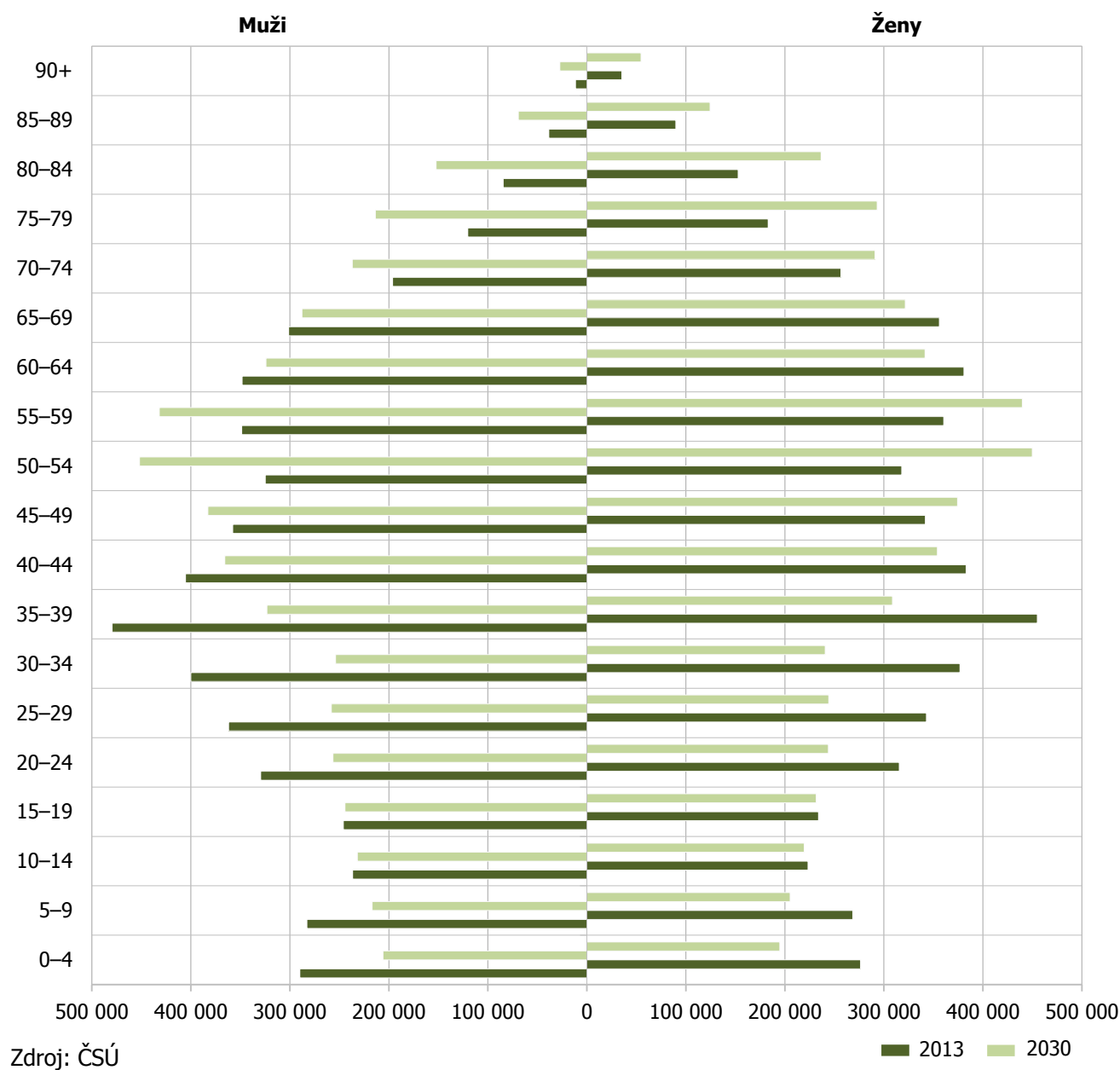
<b>Věk</b>	<b>Muži</b>	<b>Ženy</b>	<b>Celkem</b>
0	54 722	52 107	106 829
1–4	235 181	224 252	459 433
5–9	282 780	268 544	551 324
10–14	236 534	223 335	459 869
15–19	245 993	233 881	479 874
20–24	329 504	315 510	645 014
25–29	361 884	342 875	704 759
30–34	399 991	376 825	776 816
35–39	479 441	454 956	934 397
40–44	405 320	383 063	788 383
45–49	357 628	341 760	699 388
50–54	324 766	317 998	642 764
55–59	348 560	360 463	709 023
60–64	348 147	380 855	729 002
65–69	301 181	356 075	657 256
70–74	196 196	256 576	452 772
75–79	120 319	183 148	303 467
80–84	84 423	152 773	237 196
85–89	38 404	89 756	128 160
90–94	10 445	31 599	42 044
95+	961	3 688	4 649
<b>Celkem</b>	<b>5 162 380</b>	<b>5 350 039</b>	<b>10 512 419</b>

Zdroj: ČSÚ

## 5.3 Relativní rozložení populace



## 5.4 Srovnání věkového složení obyvatel v letech 2013 a 2030



**6 Přehled o počtu výkonů souvisejících s důchodovou agendou****6.1 Důchodová agenda**

Počet vyplácených důchodů Number of paid out pensions	3 482 237
Netypické výplaty důchodů (výplaty do ciziny a ostatní výplaty) Atypical payments (payments to abroad and other payments)	86 418
Počet důchodců Number of pensioners	2 857 856
Počet důchodců s netypickou výplatou Number of pensioners receiving atypical payments	83 427
Počet došlých žádostí o důchod Number of received pension applications	180 773
Počet přiznaných důchodů Number of awarded pensions	153 606
Počet zpracovaných spisů v dávkovém řízení Number of handled files in benefit proceedings	1 085 301
- z toho zahraničních agend - of which the number of foreign agendas is	218 523
Klientské centrum - počet klientů Client Centre - number of clients	41 430
Call centrum - počet klientů Call Centre - number of clients	189 378
Počet došlých evidenčních listů důchodového pojištění Number of received personal records for pension insurance	1 738 000
Počet evidenčních listů důchodového pojištění přijatých elektronicky Number of personal records for pension insurance received electronically	3 756 420
Počet došlých podání Number of received submissions	1 829 405
- z toho do datových schránek - of which the number of submission into data boxes is	590 423
Počet expedovaných zásilek Number of dispatched items of correspondence	3 319 392
Počet zaslaných datových zpráv Number of dispatched data messages	69 813
Počet formulářů přihlášek, odhlášek a změn u pojištěnců přijatých elektronicky Number of forms for registration, deregistration, and changes for insured persons received electronically	2 994 615

## 6.2 Došlé žádosti o důchod

	S-CELKEM	z toho				I*	IP
		S+SI	SR+SRN	SD	ST		
Leden	10 781	8 134	27	1	2 619	1 566	845
Únor	8 656	6 310	30	0	2 316	1 379	757
Březen	7 921	5 243	27	0	2 651	1 609	817
Duben	6 826	4 022	30	0	2 774	1 413	910
Květen	6 092	3 309	31	1	2 751	1 548	829
Červen	5 881	3 660	27	1	2 193	1 369	878
Červenec	7 146	4 782	23	1	2 340	1 386	869
Srpen	7 197	4 765	25	0	2 407	1 261	832
Září	8 423	5 714	15	0	2 694	1 317	739
Říjen	10 044	6 767	18	4	3 255	1 541	923
Listopad	8 972	5 994	20	0	2 958	1 591	877
Prosinec	6 364	4 107	7	0	2 250	2 054	366
<b>Celkem</b>	<b>94 303</b>	<b>62 807</b>	<b>280</b>	<b>8</b>	<b>31 208</b>	<b>18 034</b>	<b>9 642</b>

	ID	IT	V	VM	D	Celkem
Leden	267	547	3 193	1 216	323	18 738
Únor	261	515	2 650	997	326	15 541
Březen	281	585	2 623	985	352	15 173
Duben	298	630	2 858	1 006	330	14 271
Květen	255	503	2 520	958	342	13 047
Červen	260	572	2 199	790	271	12 220
Červenec	274	591	2 542	885	301	13 994
Srpen	265	513	2 427	887	275	13 657
Září	245	492	2 267	798	480	14 761
Říjen	338	706	2 635	984	374	17 545
Listopad	283	581	2 432	894	313	15 943
Prosinec	119	261	1 879	730	235	12 008
<b>Celkem</b>	<b>3 146</b>	<b>6 496</b>	<b>30 225</b>	<b>11 130</b>	<b>3 922</b>	<b>176 898</b>

Pozn.: Počet došlých žádostí podle druhu důchodu je brán z centrálního počítače. Diference mezi počtem nových žádostí evidovaných podatelnou je způsobena časovým posunem mezi datem příchodu a datem zpracování. V I\* jsou zahrnuty žádosti o plný a částečný invalidní důchod (důchody s datem přiznání před rok 2010) i nerozlišené žádosti o IT, ID, IP. Došlé žádosti nezahrnují žádosti o invalidní důchod, které byly zamítnuty z důvodu neuznané invalidity.

## 6.3 Zamítnuté žádosti o invalidní důchod

	Zamítnuto z důvodu neuznané invalidity	Zamítnuto při výpočtu	Celkem
Hlavní město Praha	533	1 553	2 086
Středočeský kraj	1 232	318	1 550
Jihočeský kraj	887	153	1 040
Plzeňský kraj	537	164	701
Karlovarský kraj	416	178	594
Ústecký kraj	1 307	510	1 817
Liberecký kraj	575	142	717
Královéhradecký kraj	591	128	719
Pardubický kraj	721	119	840
Kraj Vysočina	569	64	633
Jihomoravský kraj	1 449	375	1 824
Olomoucký kraj	799	148	947
Zlínský kraj	696	146	842
Moravskoslezský kraj	2 111	537	2 648
<b>Česká republika</b>	<b>12 423</b>	<b>4 535</b>	<b>16 958</b>

Pozn.: Žádosti uvedené ve sloupci „Zamítnuto z důvodu neuznané invalidity“, přebírané z aplikace pro sepisování žádostí o důchod, nejsou zahrnuty v došlých žádostech (6.2).

## 7 Základní přehled

### 7.1 Počet vyplácených důchodů

	Muži	Ženy	Celkem
Starobní důchody (S)	607 986	1 067 429	1 675 415
Starobní důchody (SI)	46 547	63 732	110 279
Starobní důchody (SRN)	1 499	3 746	5 245
Starobní důchody (ST)	229 652	311 059	540 711
Starobní důchody (SD)	1 209	1 436	2 645
Poměrné starobní důchody (SR)	110	5 916	6 026
<b>S-CELKEM</b>	<b>887 003</b>	<b>1 453 318</b>	<b>2 340 321</b>
<b>Invalidní důchody 3. stupně (IT)</b>	<b>109 532</b>	<b>96 952</b>	<b>206 484</b>
<b>Invalidní důchody 2. stupně (ID)</b>	<b>35 090</b>	<b>30 526</b>	<b>65 616</b>
<b>Invalidní důchody 1. stupně (IP)</b>	<b>81 688</b>	<b>79 626</b>	<b>161 314</b>
<b>Vdovské důchody (V)</b>	<b>0</b>	<b>565 292</b>	<b>565 292</b>
<b>Vdovecké důchody (VM)</b>	<b>97 952</b>	<b>0</b>	<b>97 952</b>
<b>Sirotčí důchody (D)</b>	<b>21 877</b>	<b>23 381</b>	<b>45 258</b>
<b>Celkem</b>	<b>1 233 142</b>	<b>2 249 095</b>	<b>3 482 237</b>
Netypické výplaty	-	-	86 418
<b>Úhrn</b>	<b>-</b>	<b>-</b>	<b>3 568 655</b>

### 7.2 Počet důchodců

	Muži	Ženy	Celkem
Starobní důchody (S)	537 930	631 330	1 169 260
Starobní důchody (SI)	40 718	33 914	74 632
Starobní důchody (SRN)	1 449	2 201	3 650
Starobní důchody (ST)	217 080	260 198	477 278
Starobní důchody (SD)	1 110	971	2 081
Poměrné starobní důchody (SR)	96	1 095	1 191
<b>S-CELKEM</b>	<b>798 383</b>	<b>929 709</b>	<b>1 728 092</b>
<b>Invalidní důchody 3. stupně (IT)</b>	<b>107 775</b>	<b>90 171</b>	<b>197 946</b>
<b>Invalidní důchody 2. stupně (ID)</b>	<b>34 846</b>	<b>29 699</b>	<b>64 545</b>
<b>Invalidní důchody 1. stupně (IP)</b>	<b>81 117</b>	<b>77 654</b>	<b>158 771</b>
<b>Vdovské důchody (V)</b>	<b>0</b>	<b>32 103</b>	<b>32 103</b>
<b>Vdovské v souběhu (V-KOMB)</b>	<b>0</b>	<b>533 189</b>	<b>533 189</b>
<b>Vdovecké důchody (VM)</b>	<b>6 760</b>	<b>0</b>	<b>6 760</b>
<b>Vdovecké v souběhu (VM-KOMB)</b>	<b>91 192</b>	<b>0</b>	<b>91 192</b>
<b>Sirotčí důchody (D)</b>	<b>21 877</b>	<b>23 381</b>	<b>45 258</b>
<b>Celkem</b>	<b>1 141 950</b>	<b>1 715 906</b>	<b>2 857 856</b>
Netypické výplaty	-	-	83 427
<b>Úhrn</b>	<b>-</b>	<b>-</b>	<b>2 941 283</b>

## 7.3 Počet nově přiznaných důchodů

	Muži	Ženy	Celkem
Starobní důchody (S)	24 508	21 018	45 526
Starobní důchody (SI)	4 958	4 851	9 809
Starobní důchody (SRN)	55	91	146
Starobní důchody (ST)	14 742	13 175	27 917
Starobní důchody (SD)	0	0	0
Poměrné starobní důchody (SR)	0	0	0
<b>S-CELKEM</b>	<b>44 263</b>	<b>39 135</b>	<b>83 398</b>
<b>Invalidní důchody 3. stupně (IT)</b>	<b>5 571</b>	<b>3 968</b>	<b>9 539</b>
<b>Invalidní důchody 2. stupně (ID)</b>	<b>2 660</b>	<b>1 928</b>	<b>4 588</b>
<b>Invalidní důchody 1. stupně (IP)</b>	<b>6 518</b>	<b>7 211</b>	<b>13 729</b>
<b>Vdovské důchody (V)</b>	<b>0</b>	<b>28 397</b>	<b>28 397</b>
<b>Vdovecké důchody (VM)</b>	<b>9 346</b>	<b>0</b>	<b>9 346</b>
<b>Sírotčí důchody (D)</b>	-	-	<b>4 609</b>
<b>Celkem</b>	<b>68 358</b>	<b>80 639</b>	<b>153 606</b>

## 7.4 Vývoj výdajů na důchody od roku 2000

(v tis. Kč)

Rok	Výdaje	<i>z toho na starobní důchody</i>
2000	181 921 261	130 932 093
2001	195 813 711	140 656 510
2002	210 439 949	150 772 339
2003	218 273 276	156 272 738
2004	226 883 064	163 025 907
2005	243 647 897	175 668 780
2006	261 463 875	188 948 637
2007	282 876 084	203 932 710
2008	305 535 974	222 104 621
2009	331 704 683	243 636 373
2010	340 161 856	265 985 460
2011	359 233 999	284 614 254
2012	367 863 588	295 140 264
2013	372 334 993	300 573 517

## 7.5 Výdaje na důchody v roce 2013

(v tis. Kč)

	Výdaje
Starobní důchody (S-CELKEM)	300 573 517
Invalidní důchody pro invaliditu 3. stupně (IT)	26 903 344
Invalidní důchody pro invaliditu 2. stupně (ID)	5 457 166
Invalidní důchody pro invaliditu 1. stupně (IP)	12 139 547
Vdovské důchody (V)	21 397 651
Vdovecké důchody (VM)	2 505 294
Sírotčí důchody (D)	3 358 474
<b>Celkem</b>	<b>372 334 993</b>

Pozn.: K důchodům je zahrnuta záloha ve výši 6 900 000 tis. Kč z prosince roku 2012. K důchodům není zahrnuta záloha ve výši 8 000 000 tis. Kč z prosince roku 2013 na výplaty důchodů v lednu 2014.



### 7.6 Přehled o rozložení souboru důchodců podle výše důchodů v kvantilovém vyjádření od roku 2001 (v Kč)

Q10 znamená, že 10 % důchodců pobírajících důchod daného typu má důchod nižší než je uvedená částka v Kč.  
Q90 znamená, že 90 % důchodců pobírajících důchod daného typu má důchod nižší než je uvedená částka v Kč.

#### Důchod starobní sólo

	Q10	Q50 - medián	Q90
2001	5 476	6 719	8 314
2002	5 470	6 743	8 369
2003	5 807	7 086	8 890
2004	5 949	7 442	9 058
2005	6 004	7 602	9 601
2006	6 360	8 081	10 265
2007	6 757	8 641	11 002
2008	7 521	9 528	12 057
2009	7 769	9 929	12 654
2010	7 783	9 996	12 801
2011	8 067	10 434	13 352
2012	8 192	10 657	13 667
2013	8 305	10 851	13 901

#### Důchod invalidní sólo

	Q10	Q50 - medián	Q90
2001	5 295	6 479	8 213
2002	5 323	6 514	8 256
2003	5 524	6 965	8 572
2004	5 818	7 219	9 035
2005	6 002	7 219	9 206
2006	6 288	7 818	9 895
2007	6 692	8 348	10 570
2008	7 470	9 185	11 549
2009	7 694	9 520	12 069
2010	7 677	9 458	12 154
2011	7 952	9 735	12 698
2012	8 051	9 835	12 928
2013	8 169	9 912	13 101

Pozn.: V tabulce „Důchod invalidních sólo“ se do roku 2009 jedná o plné invalidní důchody, od roku 2010 o invalidní důchody 3. stupně.

### 7.7 Vývoj průměrné délky doby pobírání řádného starobního důchodu od roku 1970 (v letech)

Rok zániku důchodu	Muži	Ženy	Celkem
1970	-	-	11,00
1980	-	-	13,00
1990	-	-	16,00
2000	16,78	22,72	19,96
2001	17,42	23,18	20,56
2002	17,30	23,51	20,69
2003	17,64	23,97	21,14
2004	17,68	24,20	21,30
2005	17,98	24,55	21,67
2006	18,03	24,64	21,72
2007	18,04	25,01	21,98
2008	18,28	25,33	22,25
2009	18,56	25,74	22,64
2010	18,57	25,99	22,79
2011	18,64	26,27	22,96
2012	18,80	26,64	23,26
2013	18,92	26,90	23,50

Pozn.: Neudává délku pobírání dalších typů starobních důchodů - SRN, SD, ST, SR, SI, SIN. Bez rozlišení důvodu zániku.

## 8 Vyplácené důchody k 31. 12. 2013

## 8.1 Přehled o počtu důchodců podle krajů, pohlaví, průměrné výše důchodu, průměrného věku a podle druhu důchodu

Česká republika

Druh důchodu	Počet			Průměrná výše důchodu			Průměrný věk		
	muži	ženy	celkem	muži	ženy	celkem	muži	ženy	celkem
S	537 930	631 330	1 169 260	12 713	10 463	11 498	72	69	70
SI	40 718	33 914	74 632	11 559	9 304	10 535	72	72	72
SRN	1 449	2 201	3 650	4 166	3 605	3 828	75	74	75
ST	217 080	260 198	477 278	10 929	8 868	9 806	66	64	65
SD	1 110	971	2 081	10 277	7 717	9 082	71	68	69
<b>S-CELKEM</b>	<b>798 287</b>	<b>928 614</b>	<b>1 726 901</b>	<b>12 150</b>	<b>9 955</b>	<b>10 970</b>	<b>70</b>	<b>68</b>	<b>69</b>
<b>SR</b>	<b>96</b>	<b>1 095</b>	<b>1 191</b>	<b>6 336</b>	<b>6 157</b>	<b>6 172</b>	<b>86</b>	<b>85</b>	<b>85</b>
<b>IT</b>	<b>107 775</b>	<b>90 171</b>	<b>197 946</b>	<b>10 676</b>	<b>9 730</b>	<b>10 245</b>	<b>50</b>	<b>50</b>	<b>50</b>
<b>ID</b>	<b>34 846</b>	<b>29 699</b>	<b>64 545</b>	<b>6 961</b>	<b>6 338</b>	<b>6 675</b>	<b>51</b>	<b>49</b>	<b>50</b>
<b>IP</b>	<b>81 117</b>	<b>77 654</b>	<b>158 771</b>	<b>6 305</b>	<b>5 659</b>	<b>5 989</b>	<b>50</b>	<b>49</b>	<b>49</b>
<b>V-SÓLO</b>	<b>0</b>	<b>32 103</b>	<b>32 103</b>	<b>0</b>	<b>7 216</b>	<b>7 216</b>	<b>0</b>	<b>56</b>	<b>56</b>
SV	0	436 099	436 099	0	12 040	12 040	0	78	78
SIV	0	29 818	29 818	0	11 362	11 362	0	77	77
SRNV	0	1 545	1 545	0	8 190	8 190	0	77	77
STV	0	50 861	50 861	0	11 110	11 110	0	66	66
SDV	0	465	465	0	10 311	10 311	0	69	69
SRV	0	4 821	4 821	0	9 562	9 562	0	87	87
ITV	0	6 781	6 781	0	12 212	12 212	0	59	59
IDV	0	827	827	0	9 106	9 106	0	55	55
IPV	0	1 972	1 972	0	8 748	8 748	0	55	55
<b>V-KOMB</b>	<b>0</b>	<b>533 189</b>	<b>533 189</b>	<b>0</b>	<b>11 864</b>	<b>11 864</b>	<b>0</b>	<b>76</b>	<b>76</b>
V-CELKEM	0	565 292	565 292	0	11 600	11 600	0	75	75
<b>VM-SÓLO</b>	<b>6 760</b>	<b>0</b>	<b>6 760</b>	<b>6 240</b>	<b>0</b>	<b>6 240</b>	<b>54</b>	<b>0</b>	<b>54</b>
SVM	70 056	0	70 056	13 715	0	13 715	79	0	79
SIVM	5 829	0	5 829	13 203	0	13 203	77	0	77
SRNVM	50	0	50	5 904	0	5 904	77	0	77
STVM	12 572	0	12 572	12 515	0	12 515	69	0	69
SDVM	99	0	99	11 866	0	11 866	72	0	72
SRVM	14	0	14	7 740	0	7 740	87	0	87
ITVM	1 757	0	1 757	13 549	0	13 549	59	0	59
IDVM	244	0	244	9 223	0	9 223	59	0	59
IPVM	571	0	571	8 765	0	8 765	58	0	58
<b>VM-KOMB</b>	<b>91 192</b>	<b>0</b>	<b>91 192</b>	<b>13 463</b>	<b>0</b>	<b>13 463</b>	<b>77</b>	<b>0</b>	<b>77</b>
VM-CELKEM	97 952	0	97 952	12 965	0	12 965	75	0	75
<b>D-DĚTI</b>	<b>21 877</b>	<b>23 381</b>	<b>45 258</b>	<b>5 645</b>	<b>5 668</b>	<b>5 657</b>	<b>16</b>	<b>17</b>	<b>17</b>
<b>Úhrn</b>	<b>1 141 950</b>	<b>1 715 906</b>	<b>2 857 856</b>	<b>11 382</b>	<b>10 167</b>	<b>10 653</b>	<b>66</b>	<b>67</b>	<b>67</b>

Přehled o počtu důchodců v členění podle okresů najdete na [www.cssz.cz](http://www.cssz.cz).

## Hlavní město Praha

Druh důchodu	Počet			Průměrná výše důchodu			Průměrný věk		
	muži	ženy	celkem	muži	ženy	celkem	muži	ženy	celkem
S	72 795	93 006	165 801	13 276	11 299	12 167	72	70	71
SI	3 325	3 539	6 864	11 228	9 642	10 411	71	72	72
SRN	562	520	1 082	4 295	3 702	4 010	75	75	75
ST	12 720	16 838	29 558	10 805	9 135	9 854	67	65	66
SD	69	72	141	9 869	8 126	8 979	71	67	69
<b>S-CELKEM</b>	<b>89 471</b>	<b>113 975</b>	<b>203 446</b>	<b>12 790</b>	<b>10 891</b>	<b>11 726</b>	<b>71</b>	<b>69</b>	<b>70</b>
<b>SR</b>	<b>36</b>	<b>236</b>	<b>272</b>	<b>6 361</b>	<b>6 154</b>	<b>6 181</b>	<b>86</b>	<b>85</b>	<b>85</b>
<b>IT</b>	<b>8 910</b>	<b>8 845</b>	<b>17 755</b>	<b>10 430</b>	<b>9 965</b>	<b>10 198</b>	<b>49</b>	<b>51</b>	<b>50</b>
<b>ID</b>	<b>2 723</b>	<b>2 935</b>	<b>5 658</b>	<b>6 751</b>	<b>6 392</b>	<b>6 565</b>	<b>50</b>	<b>49</b>	<b>49</b>
<b>IP</b>	<b>4 226</b>	<b>4 863</b>	<b>9 089</b>	<b>6 030</b>	<b>5 676</b>	<b>5 841</b>	<b>50</b>	<b>48</b>	<b>49</b>
<b>V-SÓLO</b>	<b>0</b>	<b>3 203</b>	<b>3 203</b>	<b>0</b>	<b>7 283</b>	<b>7 283</b>	<b>0</b>	<b>58</b>	<b>58</b>
SV	0	48 545	48 545	0	13 040	13 040	0	78	78
SIV	0	2 488	2 488	0	11 870	11 870	0	78	78
SRNV	0	178	178	0	7 697	7 697	0	78	78
STV	0	3 082	3 082	0	11 503	11 503	0	67	67
SDV	0	14	14	0	10 597	10 597	0	69	69
SRV	0	568	568	0	9 834	9 834	0	88	88
ITV	0	534	534	0	12 554	12 554	0	59	59
IDV	0	78	78	0	9 210	9 210	0	56	56
IPV	0	110	110	0	8 834	8 834	0	55	55
<b>V-KOMB</b>	<b>0</b>	<b>55 597</b>	<b>55 597</b>	<b>0</b>	<b>12 833</b>	<b>12 833</b>	<b>0</b>	<b>77</b>	<b>77</b>
V-CELKEM	0	58 800	58 800	0	12 531	12 531	0	76	76
<b>VM-SÓLO</b>	<b>740</b>	<b>0</b>	<b>740</b>	<b>6 414</b>	<b>0</b>	<b>6 414</b>	<b>55</b>	<b>0</b>	<b>55</b>
SVM	8 007	0	8 007	14 630	0	14 630	79	0	79
SIVM	407	0	407	13 158	0	13 158	77	0	77
SRNVM	15	0	15	5 636	0	5 636	77	0	77
STVM	705	0	705	12 786	0	12 786	69	0	69
SDVM	4	0	4	13 028	0	13 028	74	0	74
SRVM	7	0	7	7 932	0	7 932	87	0	87
ITVM	131	0	131	13 581	0	13 581	59	0	59
IDVM	21	0	21	8 913	0	8 913	56	0	56
IPVM	21	0	21	8 654	0	8 654	59	0	59
<b>VM-KOMB</b>	<b>9 318</b>	<b>0</b>	<b>9 318</b>	<b>14 365</b>	<b>0</b>	<b>14 365</b>	<b>78</b>	<b>0</b>	<b>78</b>
VM-CELKEM	10 058	0	10 058	13 780	0	13 780	76	0	76
<b>D-DĚTI</b>	<b>1 981</b>	<b>2 160</b>	<b>4 141</b>	<b>5 811</b>	<b>5 770</b>	<b>5 790</b>	<b>17</b>	<b>18</b>	<b>17</b>
<b>Úhrn</b>	<b>117 405</b>	<b>191 814</b>	<b>309 219</b>	<b>12 192</b>	<b>11 087</b>	<b>11 506</b>	<b>68</b>	<b>69</b>	<b>69</b>

## Středočeský kraj

Druh důchodu	Počet			Průměrná výše důchodu			Průměrný věk		
	muži	ženy	celkem	muži	ženy	celkem	muži	ženy	celkem
S	66 719	74 452	141 171	12 760	10 437	11 535	71	69	70
SI	5 251	4 215	9 466	11 652	9 227	10 572	72	72	72
SRN	146	225	371	4 078	3 691	3 843	75	75	75
ST	22 183	25 855	48 038	11 002	8 928	9 886	66	64	65
SD	133	122	255	10 346	7 715	9 087	71	67	69
<b>S-CELKEM</b>	<b>94 432</b>	<b>104 869</b>	<b>199 301</b>	<b>12 268</b>	<b>9 999</b>	<b>11 074</b>	<b>70</b>	<b>68</b>	<b>69</b>
<b>SR</b>	<b>11</b>	<b>124</b>	<b>135</b>	<b>5 810</b>	<b>6 362</b>	<b>6 317</b>	<b>85</b>	<b>85</b>	<b>85</b>
<b>IT</b>	<b>12 283</b>	<b>10 299</b>	<b>22 582</b>	<b>10 808</b>	<b>9 769</b>	<b>10 334</b>	<b>50</b>	<b>50</b>	<b>50</b>
<b>ID</b>	<b>3 961</b>	<b>3 311</b>	<b>7 272</b>	<b>6 979</b>	<b>6 336</b>	<b>6 686</b>	<b>51</b>	<b>49</b>	<b>50</b>
<b>IP</b>	<b>8 876</b>	<b>9 002</b>	<b>17 878</b>	<b>6 272</b>	<b>5 657</b>	<b>5 962</b>	<b>50</b>	<b>49</b>	<b>49</b>
<b>V-SÓLO</b>	<b>0</b>	<b>3 719</b>	<b>3 719</b>	<b>0</b>	<b>7 214</b>	<b>7 214</b>	<b>0</b>	<b>56</b>	<b>56</b>
SV	0	51 651	51 651	0	11 989	11 989	0	77	77
SIV	0	3 978	3 978	0	11 313	11 313	0	77	77
SRNV	0	169	169	0	7 959	7 959	0	77	77
STV	0	5 485	5 485	0	11 118	11 118	0	66	66
SDV	0	75	75	0	10 677	10 677	0	69	69
SRV	0	519	519	0	9 606	9 606	0	87	87
ITV	0	848	848	0	12 272	12 272	0	59	59
IDV	0	94	94	0	9 102	9 102	0	57	57
IPV	0	229	229	0	8 846	8 846	0	56	56
<b>V-KOMB</b>	<b>0</b>	<b>63 048</b>	<b>63 048</b>	<b>0</b>	<b>11 827</b>	<b>11 827</b>	<b>0</b>	<b>76</b>	<b>76</b>
V-CELKEM	0	66 767	66 767	0	11 570	11 570	0	75	75
<b>VM-SÓLO</b>	<b>781</b>	<b>0</b>	<b>781</b>	<b>6 281</b>	<b>0</b>	<b>6 281</b>	<b>53</b>	<b>0</b>	<b>53</b>
SVM	8 312	0	8 312	13 725	0	13 725	78	0	78
SIVM	744	0	744	13 108	0	13 108	76	0	76
SRNVM	4	0	4	5 842	0	5 842	79	0	79
STVM	1 235	0	1 235	12 621	0	12 621	69	0	69
SDVM	15	0	15	11 609	0	11 609	72	0	72
SRVM	0	0	0	0	0	0	0	0	0
ITVM	199	0	199	13 459	0	13 459	59	0	59
IDVM	23	0	23	9 093	0	9 093	59	0	59
IPVM	55	0	55	8 595	0	8 595	59	0	59
<b>VM-KOMB</b>	<b>10 587</b>	<b>0</b>	<b>10 587</b>	<b>13 505</b>	<b>0</b>	<b>13 505</b>	<b>76</b>	<b>0</b>	<b>76</b>
VM-CELKEM	11 368	0	11 368	13 009	0	13 009	75	0	75
<b>D-DĚTI</b>	<b>2 399</b>	<b>2 589</b>	<b>4 988</b>	<b>5 664</b>	<b>5 658</b>	<b>5 661</b>	<b>16</b>	<b>16</b>	<b>16</b>
<b>Úhrn</b>	<b>133 330</b>	<b>196 961</b>	<b>330 291</b>	<b>11 521</b>	<b>10 200</b>	<b>10 733</b>	<b>66</b>	<b>67</b>	<b>67</b>

## Jihočeský kraj

Druh důchodu	Počet			Průměrná výše důchodu			Průměrný věk		
	muži	ženy	celkem	muži	ženy	celkem	muži	ženy	celkem
S	31 810	36 915	68 725	12 401	10 384	11 318	72	69	71
SI	2 532	2 032	4 564	11 217	9 407	10 411	72	71	72
SRN	72	87	159	4 059	3 644	3 832	75	75	75
ST	13 943	16 379	30 322	10 964	9 059	9 935	66	63	65
SD	37	33	70	10 369	8 037	9 269	72	67	70
<b>S-CELKEM</b>	<b>48 394</b>	<b>55 446</b>	<b>103 840</b>	<b>11 911</b>	<b>9 945</b>	<b>10 861</b>	<b>70</b>	<b>68</b>	<b>69</b>
<b>SR</b>	<b>4</b>	<b>42</b>	<b>46</b>	<b>5 947</b>	<b>6 361</b>	<b>6 325</b>	<b>88</b>	<b>85</b>	<b>85</b>
<b>IT</b>	<b>6 373</b>	<b>5 453</b>	<b>11 826</b>	<b>10 645</b>	<b>9 805</b>	<b>10 258</b>	<b>50</b>	<b>51</b>	<b>50</b>
<b>ID</b>	<b>2 324</b>	<b>2 075</b>	<b>4 399</b>	<b>6 924</b>	<b>6 390</b>	<b>6 672</b>	<b>51</b>	<b>49</b>	<b>50</b>
<b>IP</b>	<b>5 693</b>	<b>5 761</b>	<b>11 454</b>	<b>6 251</b>	<b>5 747</b>	<b>5 997</b>	<b>50</b>	<b>49</b>	<b>49</b>
<b>V-SÓLO</b>	<b>0</b>	<b>1 740</b>	<b>1 740</b>	<b>0</b>	<b>7 032</b>	<b>7 032</b>	<b>0</b>	<b>53</b>	<b>53</b>
SV	0	27 334	27 334	0	11 922	11 922	0	78	78
SIV	0	1 940	1 940	0	11 416	11 416	0	77	77
SRNV	0	38	38	0	7 723	7 723	0	77	77
STV	0	3 069	3 069	0	11 252	11 252	0	66	66
SDV	0	20	20	0	10 665	10 665	0	69	69
SRV	0	159	159	0	9 351	9 351	0	87	87
ITV	0	396	396	0	12 266	12 266	0	58	58
IDV	0	58	58	0	9 195	9 195	0	55	55
IPV	0	145	145	0	8 935	8 935	0	55	55
<b>V-KOMB</b>	<b>0</b>	<b>33 159</b>	<b>33 159</b>	<b>0</b>	<b>11 799</b>	<b>11 799</b>	<b>0</b>	<b>76</b>	<b>76</b>
V-CELKEM	0	34 899	34 899	0	11 561	11 561	0	75	75
<b>VM-SÓLO</b>	<b>401</b>	<b>0</b>	<b>401</b>	<b>6 330</b>	<b>0</b>	<b>6 330</b>	<b>53</b>	<b>0</b>	<b>53</b>
SVM	4 437	0	4 437	13 378	0	13 378	78	0	78
SIVM	337	0	337	12 699	0	12 699	76	0	76
SRNVM	2	0	2	5 228	0	5 228	83	0	83
STVM	800	0	800	12 598	0	12 598	69	0	69
SDVM	1	0	1	12 349	0	12 349	69	0	69
SRVM	0	0	0	0	0	0	0	0	0
ITVM	90	0	90	13 389	0	13 389	60	0	60
IDVM	15	0	15	9 070	0	9 070	60	0	60
IPVM	40	0	40	8 724	0	8 724	58	0	58
<b>VM-KOMB</b>	<b>5 722</b>	<b>0</b>	<b>5 722</b>	<b>13 182</b>	<b>0</b>	<b>13 182</b>	<b>77</b>	<b>0</b>	<b>77</b>
VM-CELKEM	6 123	0	6 123	12 733	0	12 733	75	0	75
<b>D-DĚTI</b>	<b>1 390</b>	<b>1 442</b>	<b>2 832</b>	<b>5 697</b>	<b>5 700</b>	<b>5 698</b>	<b>16</b>	<b>17</b>	<b>17</b>
<b>Úhrn</b>	<b>70 301</b>	<b>105 118</b>	<b>175 419</b>	<b>11 122</b>	<b>10 114</b>	<b>10 518</b>	<b>65</b>	<b>67</b>	<b>66</b>

## Plzeňský kraj

Druh důchodu	Počet			Průměrná výše důchodu			Průměrný věk		
	muži	ženy	celkem	muži	ženy	celkem	muži	ženy	celkem
S	28 740	32 534	61 274	12 610	10 434	11 455	72	69	71
SI	1 946	1 768	3 714	11 355	9 325	10 389	71	72	72
SRN	72	102	174	4 047	3 658	3 818	75	75	75
ST	13 939	16 136	30 075	11 021	9 013	9 944	67	64	65
SD	55	62	117	9 936	8 084	8 955	71	67	69
<b>S-CELKEM</b>	<b>44 752</b>	<b>50 602</b>	<b>95 354</b>	<b>12 043</b>	<b>9 925</b>	<b>10 920</b>	<b>70</b>	<b>68</b>	<b>69</b>
<b>SR</b>	<b>3</b>	<b>56</b>	<b>59</b>	<b>6 092</b>	<b>5 876</b>	<b>5 887</b>	<b>86</b>	<b>83</b>	<b>83</b>
<b>IT</b>	<b>6 751</b>	<b>5 751</b>	<b>12 502</b>	<b>10 756</b>	<b>9 876</b>	<b>10 351</b>	<b>50</b>	<b>50</b>	<b>50</b>
<b>ID</b>	<b>2 088</b>	<b>1 908</b>	<b>3 996</b>	<b>6 968</b>	<b>6 438</b>	<b>6 715</b>	<b>51</b>	<b>49</b>	<b>50</b>
<b>IP</b>	<b>3 959</b>	<b>4 293</b>	<b>8 252</b>	<b>6 206</b>	<b>5 636</b>	<b>5 910</b>	<b>50</b>	<b>48</b>	<b>49</b>
<b>V-SÓLO</b>	<b>0</b>	<b>1 557</b>	<b>1 557</b>	<b>0</b>	<b>7 110</b>	<b>7 110</b>	<b>0</b>	<b>56</b>	<b>56</b>
SV	0	23 708	23 708	0	11 969	11 969	0	78	78
SIV	0	1 572	1 572	0	11 371	11 371	0	77	77
SRNV	0	89	89	0	8 214	8 214	0	76	76
STV	0	3 218	3 218	0	11 170	11 170	0	66	66
SDV	0	30	30	0	10 234	10 234	0	69	69
SRV	0	272	272	0	9 239	9 239	0	87	87
ITV	0	437	437	0	12 295	12 295	0	59	59
IDV	0	49	49	0	9 352	9 352	0	55	55
IPV	0	77	77	0	8 477	8 477	0	54	54
<b>V-KOMB</b>	<b>0</b>	<b>29 452</b>	<b>29 452</b>	<b>0</b>	<b>11 803</b>	<b>11 803</b>	<b>0</b>	<b>76</b>	<b>76</b>
V-CELKEM	0	31 009	31 009	0	11 567	11 567	0	75	75
<b>VM-SÓLO</b>	<b>364</b>	<b>0</b>	<b>364</b>	<b>6 265</b>	<b>0</b>	<b>6 265</b>	<b>54</b>	<b>0</b>	<b>54</b>
SVM	3 915	0	3 915	13 609	0	13 609	79	0	79
SIVM	241	0	241	12 892	0	12 892	77	0	77
SRNVM	3	0	3	4 843	0	4 843	78	0	78
STVM	869	0	869	12 661	0	12 661	70	0	70
SDVM	8	0	8	11 910	0	11 910	72	0	72
SRVM	1	0	1	7 876	0	7 876	85	0	85
ITVM	92	0	92	13 647	0	13 647	59	0	59
IDVM	19	0	19	9 484	0	9 484	55	0	55
IPVM	30	0	30	8 816	0	8 816	57	0	57
<b>VM-KOMB</b>	<b>5 178</b>	<b>0</b>	<b>5 178</b>	<b>13 366</b>	<b>0</b>	<b>13 366</b>	<b>77</b>	<b>0</b>	<b>77</b>
VM-CELKEM	5 542	0	5 542	12 899	0	12 899	75	0	75
<b>D-DĚTI</b>	<b>1 026</b>	<b>1 030</b>	<b>2 056</b>	<b>5 605</b>	<b>5 686</b>	<b>5 646</b>	<b>16</b>	<b>17</b>	<b>16</b>
<b>Úhrn</b>	<b>64 121</b>	<b>94 649</b>	<b>158 770</b>	<b>11 353</b>	<b>10 147</b>	<b>10 634</b>	<b>66</b>	<b>67</b>	<b>67</b>

## Karlovarský kraj

Druh důchodu	Počet			Průměrná výše důchodu			Průměrný věk		
	muži	ženy	celkem	muži	ženy	celkem	muži	ženy	celkem
S	14 901	17 895	32 796	12 481	10 260	11 269	71	69	70
SI	940	751	1 691	11 524	9 241	10 510	71	72	72
SRN	72	60	132	4 013	3 746	3 891	75	75	75
ST	6 554	8 311	14 865	10 605	8 736	9 560	66	63	65
SD	39	26	65	9 461	7 533	8 690	71	67	69
<b>S-CELKEM</b>	<b>22 506</b>	<b>27 043</b>	<b>49 549</b>	<b>11 863</b>	<b>9 746</b>	<b>10 707</b>	<b>70</b>	<b>67</b>	<b>68</b>
<b>SR</b>	<b>5</b>	<b>30</b>	<b>35</b>	<b>7 237</b>	<b>6 327</b>	<b>6 457</b>	<b>85</b>	<b>84</b>	<b>85</b>
<b>IT</b>	<b>2 843</b>	<b>2 486</b>	<b>5 329</b>	<b>10 500</b>	<b>9 511</b>	<b>10 039</b>	<b>49</b>	<b>49</b>	<b>49</b>
<b>ID</b>	<b>989</b>	<b>837</b>	<b>1 826</b>	<b>6 933</b>	<b>6 182</b>	<b>6 589</b>	<b>52</b>	<b>49</b>	<b>50</b>
<b>IP</b>	<b>1 862</b>	<b>1 846</b>	<b>3 708</b>	<b>6 065</b>	<b>5 520</b>	<b>5 794</b>	<b>50</b>	<b>48</b>	<b>49</b>
<b>V-SÓLO</b>	<b>0</b>	<b>872</b>	<b>872</b>	<b>0</b>	<b>6 999</b>	<b>6 999</b>	<b>0</b>	<b>55</b>	<b>55</b>
SV	0	11 525	11 525	0	11 995	11 995	0	77	77
SIV	0	627	627	0	11 218	11 218	0	78	78
SRNV	0	40	40	0	7 852	7 852	0	77	77
STV	0	1 545	1 545	0	10 988	10 988	0	66	66
SDV	0	11	11	0	10 452	10 452	0	70	70
SRV	0	84	84	0	9 089	9 089	0	86	86
ITV	0	165	165	0	12 088	12 088	0	59	59
IDV	0	24	24	0	8 974	8 974	0	56	56
IPV	0	37	37	0	8 479	8 479	0	56	56
<b>V-KOMB</b>	<b>0</b>	<b>14 058</b>	<b>14 058</b>	<b>0</b>	<b>11 806</b>	<b>11 806</b>	<b>0</b>	<b>76</b>	<b>76</b>
V-CELKEM	0	14 930	14 930	0	11 525	11 525	0	74	74
<b>VM-SÓLO</b>	<b>184</b>	<b>0</b>	<b>184</b>	<b>6 178</b>	<b>0</b>	<b>6 178</b>	<b>55</b>	<b>0</b>	<b>55</b>
SVM	1 913	0	1 913	13 630	0	13 630	78	0	78
SIVM	153	0	153	13 219	0	13 219	74	0	74
SRNVM	2	0	2	5 911	0	5 911	78	0	78
STVM	473	0	473	12 190	0	12 190	69	0	69
SDVM	2	0	2	12 042	0	12 042	72	0	72
SRVM	0	0	0	0	0	0	0	0	0
ITVM	47	0	47	13 244	0	13 244	60	0	60
IDVM	9	0	9	8 769	0	8 769	60	0	60
IPVM	10	0	10	9 084	0	9 084	59	0	59
<b>VM-KOMB</b>	<b>2 609</b>	<b>0</b>	<b>2 609</b>	<b>13 296</b>	<b>0</b>	<b>13 296</b>	<b>75</b>	<b>0</b>	<b>75</b>
VM-CELKEM	2 793	0	2 793	12 827	0	12 827	74	0	74
<b>D-DĚTI</b>	<b>661</b>	<b>691</b>	<b>1 352</b>	<b>5 491</b>	<b>5 465</b>	<b>5 478</b>	<b>15</b>	<b>16</b>	<b>16</b>
<b>Úhrn</b>	<b>31 659</b>	<b>47 863</b>	<b>79 522</b>	<b>11 197</b>	<b>9 999</b>	<b>10 476</b>	<b>65</b>	<b>67</b>	<b>66</b>

## Ústecký kraj

Druh důchodu	Počet			Průměrná výše důchodu			Průměrný věk		
	muži	ženy	celkem	muži	ženy	celkem	muži	ženy	celkem
S	39 903	46 093	85 996	12 769	10 364	11 480	71	69	70
SI	3 028	2 330	5 358	11 633	9 319	10 627	71	71	71
SRN	70	119	189	4 227	3 515	3 778	74	73	74
ST	18 162	22 616	40 778	10 836	8 717	9 661	66	63	65
SD	113	91	204	10 361	7 747	9 195	71	68	70
<b>S-CELKEM</b>	<b>61 276</b>	<b>71 249</b>	<b>132 525</b>	<b>12 126</b>	<b>9 792</b>	<b>10 871</b>	<b>69</b>	<b>67</b>	<b>68</b>
<b>SR</b>	<b>1</b>	<b>56</b>	<b>57</b>	<b>4 359</b>	<b>6 616</b>	<b>6 576</b>	<b>84</b>	<b>85</b>	<b>85</b>
<b>IT</b>	<b>10 078</b>	<b>8 173</b>	<b>18 251</b>	<b>10 608</b>	<b>9 674</b>	<b>10 190</b>	<b>49</b>	<b>50</b>	<b>50</b>
<b>ID</b>	<b>3 302</b>	<b>3 017</b>	<b>6 319</b>	<b>6 973</b>	<b>6 278</b>	<b>6 641</b>	<b>51</b>	<b>49</b>	<b>50</b>
<b>IP</b>	<b>7 724</b>	<b>7 780</b>	<b>15 504</b>	<b>6 117</b>	<b>5 528</b>	<b>5 822</b>	<b>49</b>	<b>48</b>	<b>49</b>
<b>V-SÓLO</b>	<b>0</b>	<b>2 726</b>	<b>2 726</b>	<b>0</b>	<b>7 143</b>	<b>7 143</b>	<b>0</b>	<b>56</b>	<b>56</b>
SV	0	32 460	32 460	0	12 101	12 101	0	77	77
SIV	0	2 154	2 154	0	11 395	11 395	0	77	77
SRNV	0	102	102	0	7 966	7 966	0	77	77
STV	0	4 632	4 632	0	11 019	11 019	0	66	66
SDV	0	41	41	0	9 821	9 821	0	68	68
SRV	0	287	287	0	9 669	9 669	0	87	87
ITV	0	651	651	0	12 102	12 102	0	58	58
IDV	0	87	87	0	8 971	8 971	0	55	55
IPV	0	209	209	0	8 689	8 689	0	56	56
<b>V-KOMB</b>	<b>0</b>	<b>40 623</b>	<b>40 623</b>	<b>0</b>	<b>11 886</b>	<b>11 886</b>	<b>0</b>	<b>75</b>	<b>75</b>
V-CELKEM	0	43 349	43 349	0	11 588	11 588	0	74	74
<b>VM-SÓLO</b>	<b>496</b>	<b>0</b>	<b>496</b>	<b>6 160</b>	<b>0</b>	<b>6 160</b>	<b>54</b>	<b>0</b>	<b>54</b>
SVM	5 503	0	5 503	13 901	0	13 901	78	0	78
SIVM	443	0	443	13 350	0	13 350	76	0	76
SRNVM	4	0	4	8 255	0	8 255	74	0	74
STVM	1 182	0	1 182	12 399	0	12 399	69	0	69
SDVM	10	0	10	12 219	0	12 219	72	0	72
SRVM	0	0	0	0	0	0	0	0	0
ITVM	198	0	198	13 385	0	13 385	59	0	59
IDVM	29	0	29	8 929	0	8 929	61	0	61
IPVM	65	0	65	8 279	0	8 279	57	0	57
<b>VM-KOMB</b>	<b>7 434</b>	<b>0</b>	<b>7 434</b>	<b>13 542</b>	<b>0</b>	<b>13 542</b>	<b>75</b>	<b>0</b>	<b>75</b>
VM-CELKEM	7 930	0	7 930	13 080	0	13 080	74	0	74
<b>D-DĚTI</b>	<b>2 039</b>	<b>2 054</b>	<b>4 093</b>	<b>5 406</b>	<b>5 477</b>	<b>5 442</b>	<b>16</b>	<b>16</b>	<b>16</b>
<b>Úhrn</b>	<b>92 350</b>	<b>135 678</b>	<b>228 028</b>	<b>11 207</b>	<b>9 970</b>	<b>10 471</b>	<b>64</b>	<b>66</b>	<b>65</b>



## Liberecký kraj

Druh důchodu	Počet			Průměrná výše důchodu			Průměrný věk		
	muži	ženy	celkem	muži	ženy	celkem	muži	ženy	celkem
S	23 381	27 814	51 195	12 473	10 382	11 337	71	69	70
SI	1 732	1 522	3 254	11 380	9 445	10 475	71	72	71
SRN	38	35	73	3 878	3 563	3 727	75	71	73
ST	8 767	10 689	19 456	10 819	9 024	9 833	66	63	65
SD	36	53	89	9 871	7 769	8 619	70	67	68
<b>S-CELKEM</b>	<b>33 954</b>	<b>40 113</b>	<b>74 067</b>	<b>11 978</b>	<b>9 975</b>	<b>10 893</b>	<b>70</b>	<b>67</b>	<b>68</b>
<b>SR</b>	<b>4</b>	<b>18</b>	<b>22</b>	<b>7 689</b>	<b>6 454</b>	<b>6 679</b>	<b>84</b>	<b>87</b>	<b>86</b>
<b>IT</b>	<b>4 663</b>	<b>4 036</b>	<b>8 699</b>	<b>10 648</b>	<b>9 680</b>	<b>10 199</b>	<b>50</b>	<b>50</b>	<b>50</b>
<b>ID</b>	<b>1 600</b>	<b>1 455</b>	<b>3 055</b>	<b>6 875</b>	<b>6 353</b>	<b>6 627</b>	<b>50</b>	<b>48</b>	<b>49</b>
<b>IP</b>	<b>3 535</b>	<b>3 883</b>	<b>7 418</b>	<b>6 244</b>	<b>5 665</b>	<b>5 941</b>	<b>50</b>	<b>48</b>	<b>49</b>
<b>V-SÓLO</b>	<b>0</b>	<b>1 156</b>	<b>1 156</b>	<b>0</b>	<b>7 014</b>	<b>7 014</b>	<b>0</b>	<b>53</b>	<b>53</b>
SV	0	17 516	17 516	0	11 982	11 982	0	78	78
SIV	0	1 329	1 329	0	11 356	11 356	0	77	77
SRNV	0	21	21	0	7 737	7 737	0	77	77
STV	0	1 897	1 897	0	11 135	11 135	0	66	66
SDV	0	23	23	0	10 986	10 986	0	69	69
SRV	0	47	47	0	9 632	9 632	0	87	87
ITV	0	348	348	0	12 048	12 048	0	59	59
IDV	0	33	33	0	9 303	9 303	0	55	55
IPV	0	98	98	0	8 802	8 802	0	55	55
<b>V-KOMB</b>	<b>0</b>	<b>21 312</b>	<b>21 312</b>	<b>0</b>	<b>11 839</b>	<b>11 839</b>	<b>0</b>	<b>76</b>	<b>76</b>
V-CELKEM	0	22 468	22 468	0	11 591	11 591	0	75	75
<b>VM-SÓLO</b>	<b>300</b>	<b>0</b>	<b>300</b>	<b>6 235</b>	<b>0</b>	<b>6 235</b>	<b>54</b>	<b>0</b>	<b>54</b>
SVM	2 960	0	2 960	13 458	0	13 458	78	0	78
SIVM	273	0	273	12 959	0	12 959	75	0	75
SRNVM	5	0	5	6 893	0	6 893	78	0	78
STVM	478	0	478	12 315	0	12 315	68	0	68
SDVM	9	0	9	10 915	0	10 915	72	0	72
SRVM	0	0	0	0	0	0	0	0	0
ITVM	86	0	86	13 480	0	13 480	60	0	60
IDVM	11	0	11	9 423	0	9 423	60	0	60
IPVM	22	0	22	8 572	0	8 572	58	0	58
<b>VM-KOMB</b>	<b>3 844</b>	<b>0</b>	<b>3 844</b>	<b>13 227</b>	<b>0</b>	<b>13 227</b>	<b>76</b>	<b>0</b>	<b>76</b>
VM-CELKEM	4 144	0	4 144	12 721	0	12 721	75	0	75
<b>D-DĚTI</b>	<b>1 010</b>	<b>996</b>	<b>2 006</b>	<b>5 627</b>	<b>5 607</b>	<b>5 617</b>	<b>16</b>	<b>16</b>	<b>16</b>
<b>Úhrn</b>	<b>48 910</b>	<b>72 969</b>	<b>121 879</b>	<b>11 201</b>	<b>10 094</b>	<b>10 538</b>	<b>65</b>	<b>67</b>	<b>66</b>

## Královéhradecký kraj

Druh důchodu	Počet			Průměrná výše důchodu			Průměrný věk		
	muži	ženy	celkem	muži	ženy	celkem	muži	ženy	celkem
S	29 406	35 191	64 597	12 393	10 376	11 294	72	70	71
SI	2 531	2 081	4 612	11 356	9 439	10 491	72	71	72
SRN	37	45	82	4 298	3 681	3 960	75	75	75
ST	12 543	15 160	27 703	10 913	9 048	9 893	66	64	65
SD	53	45	98	10 028	7 685	8 952	71	68	69
<b>S-CELKEM</b>	<b>44 570</b>	<b>52 522</b>	<b>97 092</b>	<b>11 908</b>	<b>9 948</b>	<b>10 848</b>	<b>70</b>	<b>68</b>	<b>69</b>
<b>SR</b>	<b>2</b>	<b>27</b>	<b>29</b>	<b>6 063</b>	<b>6 606</b>	<b>6 569</b>	<b>87</b>	<b>85</b>	<b>85</b>
<b>IT</b>	<b>6 047</b>	<b>5 301</b>	<b>11 348</b>	<b>10 677</b>	<b>9 737</b>	<b>10 238</b>	<b>50</b>	<b>50</b>	<b>50</b>
<b>ID</b>	<b>1 886</b>	<b>1 422</b>	<b>3 308</b>	<b>6 913</b>	<b>6 308</b>	<b>6 653</b>	<b>51</b>	<b>48</b>	<b>50</b>
<b>IP</b>	<b>4 177</b>	<b>4 029</b>	<b>8 206</b>	<b>6 314</b>	<b>5 744</b>	<b>6 034</b>	<b>50</b>	<b>49</b>	<b>49</b>
<b>V-SÓLO</b>	<b>0</b>	<b>1 383</b>	<b>1 383</b>	<b>0</b>	<b>7 019</b>	<b>7 019</b>	<b>0</b>	<b>53</b>	<b>53</b>
SV	0	24 300	24 300	0	11 934	11 934	0	78	78
SIV	0	1 636	1 636	0	11 373	11 373	0	77	77
SRNV	0	35	35	0	7 981	7 981	0	79	79
STV	0	2 578	2 578	0	11 220	11 220	0	66	66
SDV	0	26	26	0	10 190	10 190	0	69	69
SRV	0	113	113	0	9 344	9 344	0	87	87
ITV	0	363	363	0	12 141	12 141	0	58	58
IDV	0	45	45	0	8 936	8 936	0	53	53
IPV	0	98	98	0	8 687	8 687	0	56	56
<b>V-KOMB</b>	<b>0</b>	<b>29 194</b>	<b>29 194</b>	<b>0</b>	<b>11 810</b>	<b>11 810</b>	<b>0</b>	<b>76</b>	<b>76</b>
V-CELKEM	0	30 577	30 577	0	11 594	11 594	0	75	75
<b>VM-SÓLO</b>	<b>366</b>	<b>0</b>	<b>366</b>	<b>6 293</b>	<b>0</b>	<b>6 293</b>	<b>53</b>	<b>0</b>	<b>53</b>
SVM	4 005	0	4 005	13 363	0	13 363	79	0	79
SIVM	367	0	367	12 966	0	12 966	76	0	76
SRNVM	2	0	2	7 601	0	7 601	79	0	79
STVM	654	0	654	12 498	0	12 498	69	0	69
SDVM	4	0	4	11 903	0	11 903	72	0	72
SRVM	0	0	0	0	0	0	0	0	0
ITVM	101	0	101	13 438	0	13 438	60	0	60
IDVM	14	0	14	9 643	0	9 643	58	0	58
IPVM	33	0	33	8 566	0	8 566	60	0	60
<b>VM-KOMB</b>	<b>5 180</b>	<b>0</b>	<b>5 180</b>	<b>13 183</b>	<b>0</b>	<b>13 183</b>	<b>77</b>	<b>0</b>	<b>77</b>
VM-CELKEM	5 546	0	5 546	12 729	0	12 729	75	0	75
<b>D-DĚTI</b>	<b>1 175</b>	<b>1 198</b>	<b>2 373</b>	<b>5 704</b>	<b>5 655</b>	<b>5 679</b>	<b>16</b>	<b>17</b>	<b>17</b>
<b>Úhrn</b>	<b>63 403</b>	<b>95 076</b>	<b>158 479</b>	<b>11 231</b>	<b>10 178</b>	<b>10 599</b>	<b>66</b>	<b>68</b>	<b>67</b>

## Pardubický kraj

Druh důchodu	Počet			Průměrná výše důchodu			Průměrný věk		
	muži	ženy	celkem	muži	ženy	celkem	muži	ženy	celkem
S	24 914	29 155	54 069	12 346	10 282	11 233	72	70	71
SI	1 985	1 615	3 600	11 265	9 400	10 428	71	71	71
SRN	25	34	59	4 469	3 562	3 946	76	75	75
ST	13 239	15 384	28 623	10 929	8 960	9 871	67	64	65
SD	50	65	115	9 918	7 691	8 659	72	67	69
<b>S-CELKEM</b>	<b>40 213</b>	<b>46 253</b>	<b>86 466</b>	<b>11 818</b>	<b>9 803</b>	<b>10 740</b>	<b>70</b>	<b>68</b>	<b>69</b>
<b>SR</b>	<b>2</b>	<b>12</b>	<b>14</b>	<b>6 124</b>	<b>6 397</b>	<b>6 358</b>	<b>85</b>	<b>85</b>	<b>85</b>
<b>IT</b>	<b>5 787</b>	<b>4 781</b>	<b>10 568</b>	<b>10 645</b>	<b>9 728</b>	<b>10 229</b>	<b>50</b>	<b>50</b>	<b>50</b>
<b>ID</b>	<b>1 803</b>	<b>1 552</b>	<b>3 355</b>	<b>6 969</b>	<b>6 406</b>	<b>6 708</b>	<b>51</b>	<b>48</b>	<b>50</b>
<b>IP</b>	<b>4 258</b>	<b>4 342</b>	<b>8 600</b>	<b>6 281</b>	<b>5 700</b>	<b>5 988</b>	<b>50</b>	<b>49</b>	<b>49</b>
<b>V-SÓLO</b>	<b>0</b>	<b>1 420</b>	<b>1 420</b>	<b>0</b>	<b>7 037</b>	<b>7 037</b>	<b>0</b>	<b>54</b>	<b>54</b>
SV	0	22 093	22 093	0	11 810	11 810	0	78	78
SIV	0	1 213	1 213	0	11 291	11 291	0	76	76
SRNV	0	27	27	0	7 722	7 722	0	77	77
STV	0	2 862	2 862	0	11 177	11 177	0	66	66
SDV	0	25	25	0	10 300	10 300	0	69	69
SRV	0	84	84	0	9 513	9 513	0	88	88
ITV	0	352	352	0	12 134	12 134	0	58	58
IDV	0	38	38	0	9 137	9 137	0	55	55
IPV	0	118	118	0	8 708	8 708	0	55	55
<b>V-KOMB</b>	<b>0</b>	<b>26 812</b>	<b>26 812</b>	<b>0</b>	<b>11 693</b>	<b>11 693</b>	<b>0</b>	<b>76</b>	<b>76</b>
V-CELKEM	0	28 232	28 232	0	11 459	11 459	0	75	75
<b>VM-SÓLO</b>	<b>327</b>	<b>0</b>	<b>327</b>	<b>6 195</b>	<b>0</b>	<b>6 195</b>	<b>53</b>	<b>0</b>	<b>53</b>
SVM	3 639	0	3 639	13 298	0	13 298	79	0	79
SIVM	269	0	269	12 738	0	12 738	76	0	76
SRNVM	1	0	1	7 007	0	7 007	76	0	76
STVM	779	0	779	12 420	0	12 420	69	0	69
SDVM	2	0	2	10 940	0	10 940	69	0	69
SRVM	0	0	0	0	0	0	0	0	0
ITVM	98	0	98	13 319	0	13 319	59	0	59
IDVM	8	0	8	9 012	0	9 012	60	0	60
IPVM	23	0	23	7 864	0	7 864	55	0	55
<b>VM-KOMB</b>	<b>4 819</b>	<b>0</b>	<b>4 819</b>	<b>13 090</b>	<b>0</b>	<b>13 090</b>	<b>77</b>	<b>0</b>	<b>77</b>
VM-CELKEM	5 146	0	5 146	12 652	0	12 652	75	0	75
<b>D-DĚTI</b>	<b>1 101</b>	<b>1 147</b>	<b>2 248</b>	<b>5 653</b>	<b>5 652</b>	<b>5 653</b>	<b>16</b>	<b>17</b>	<b>17</b>
<b>Úhrn</b>	<b>58 310</b>	<b>86 319</b>	<b>144 629</b>	<b>11 104</b>	<b>10 017</b>	<b>10 455</b>	<b>66</b>	<b>67</b>	<b>67</b>

## Kraj Vysočina

Druh důchodu	Počet			Průměrná výše důchodu			Průměrný věk		
	muži	ženy	celkem	muži	ženy	celkem	muži	ženy	celkem
S	24 484	27 244	51 728	12 317	10 224	11 215	72	70	71
SI	2 164	1 694	3 858	11 340	9 380	10 480	72	72	72
SRN	30	45	75	3 934	3 594	3 731	74	74	74
ST	14 592	16 058	30 650	10 884	8 906	9 847	67	64	65
SD	47	29	76	10 387	7 845	9 417	71	67	69
<b>S-CELKEM</b>	<b>41 317</b>	<b>45 070</b>	<b>86 387</b>	<b>11 752</b>	<b>9 714</b>	<b>10 689</b>	<b>70</b>	<b>68</b>	<b>69</b>
<b>SR</b>	<b>4</b>	<b>16</b>	<b>20</b>	<b>5 516</b>	<b>6 182</b>	<b>6 048</b>	<b>83</b>	<b>85</b>	<b>84</b>
<b>IT</b>	<b>5 860</b>	<b>4 483</b>	<b>10 343</b>	<b>10 771</b>	<b>9 817</b>	<b>10 358</b>	<b>50</b>	<b>50</b>	<b>50</b>
<b>ID</b>	<b>1 950</b>	<b>1 473</b>	<b>3 423</b>	<b>7 146</b>	<b>6 456</b>	<b>6 849</b>	<b>51</b>	<b>48</b>	<b>50</b>
<b>IP</b>	<b>4 219</b>	<b>4 163</b>	<b>8 382</b>	<b>6 398</b>	<b>5 773</b>	<b>6 087</b>	<b>50</b>	<b>48</b>	<b>49</b>
<b>V-SÓLO</b>	<b>0</b>	<b>1 361</b>	<b>1 361</b>	<b>0</b>	<b>7 118</b>	<b>7 118</b>	<b>0</b>	<b>53</b>	<b>53</b>
SV	0	22 728	22 728	0	11 750	11 750	0	78	78
SIV	0	1 567	1 567	0	11 361	11 361	0	77	77
SRNV	0	32	32	0	7 505	7 505	0	76	76
STV	0	3 120	3 120	0	11 056	11 056	0	66	66
SDV	0	16	16	0	10 162	10 162	0	69	69
SRV	0	122	122	0	9 210	9 210	0	87	87
ITV	0	367	367	0	12 393	12 393	0	58	58
IDV	0	40	40	0	9 315	9 315	0	55	55
IPV	0	104	104	0	8 829	8 829	0	55	55
<b>V-KOMB</b>	<b>0</b>	<b>28 096</b>	<b>28 096</b>	<b>0</b>	<b>11 629</b>	<b>11 629</b>	<b>0</b>	<b>77</b>	<b>77</b>
V-CELKEM	0	29 457	29 457	0	11 420	11 420	0	75	75
<b>VM-SÓLO</b>	<b>355</b>	<b>0</b>	<b>355</b>	<b>6 293</b>	<b>0</b>	<b>6 293</b>	<b>53</b>	<b>0</b>	<b>53</b>
SVM	3 565	0	3 565	13 159	0	13 159	80	0	80
SIVM	264	0	264	12 732	0	12 732	77	0	77
SRNVM	1	0	1	4 853	0	4 853	78	0	78
STVM	819	0	819	12 451	0	12 451	70	0	70
SDVM	2	0	2	12 627	0	12 627	74	0	74
SRVM	0	0	0	0	0	0	0	0	0
ITVM	92	0	92	13 650	0	13 650	60	0	60
IDVM	12	0	12	9 032	0	9 032	60	0	60
IPVM	27	0	27	8 816	0	8 816	59	0	59
<b>VM-KOMB</b>	<b>4 782</b>	<b>0</b>	<b>4 782</b>	<b>12 987</b>	<b>0</b>	<b>12 987</b>	<b>77</b>	<b>0</b>	<b>77</b>
VM-CELKEM	5 137	0	5 137	12 524	0	12 524	75	0	75
<b>D-DĚTI</b>	<b>1 057</b>	<b>1 099</b>	<b>2 156</b>	<b>5 769</b>	<b>5 752</b>	<b>5 761</b>	<b>17</b>	<b>17</b>	<b>17</b>
<b>Úhrn</b>	<b>59 544</b>	<b>85 761</b>	<b>145 305</b>	<b>11 085</b>	<b>10 007</b>	<b>10 449</b>	<b>66</b>	<b>68</b>	<b>67</b>

## Jihomoravský kraj

Druh důchodu	Počet			Průměrná výše důchodu			Průměrný věk		
	muži	ženy	celkem	muži	ženy	celkem	muži	ženy	celkem
S	59 602	73 077	132 679	12 509	10 340	11 315	72	70	71
SI	4 188	4 001	8 189	11 341	9 191	10 290	72	72	72
SRN	144	221	365	4 118	3 642	3 830	75	74	75
ST	23 602	26 704	50 306	10 753	8 790	9 711	66	64	65
SD	144	133	277	10 113	7 683	8 946	71	67	69
<b>S-CELKEM</b>	<b>87 680</b>	<b>104 136</b>	<b>191 816</b>	<b>11 963</b>	<b>9 881</b>	<b>10 832</b>	<b>70</b>	<b>68</b>	<b>69</b>
<b>SR</b>	<b>10</b>	<b>151</b>	<b>161</b>	<b>6 523</b>	<b>6 251</b>	<b>6 268</b>	<b>86</b>	<b>85</b>	<b>85</b>
<b>IT</b>	<b>12 085</b>	<b>9 900</b>	<b>21 985</b>	<b>10 628</b>	<b>9 724</b>	<b>10 220</b>	<b>50</b>	<b>50</b>	<b>50</b>
<b>ID</b>	<b>4 604</b>	<b>3 872</b>	<b>8 476</b>	<b>6 990</b>	<b>6 377</b>	<b>6 710</b>	<b>51</b>	<b>49</b>	<b>50</b>
<b>IP</b>	<b>11 098</b>	<b>10 844</b>	<b>21 942</b>	<b>6 264</b>	<b>5 691</b>	<b>5 981</b>	<b>50</b>	<b>49</b>	<b>50</b>
<b>V-SÓLO</b>	<b>0</b>	<b>3 414</b>	<b>3 414</b>	<b>0</b>	<b>7 107</b>	<b>7 107</b>	<b>0</b>	<b>58</b>	<b>58</b>
SV	0	50 095	50 095	0	11 893	11 893	0	78	78
SIV	0	3 300	3 300	0	11 213	11 213	0	78	78
SRNV	0	141	141	0	7 735	7 735	0	77	77
STV	0	5 149	5 149	0	10 982	10 982	0	66	66
SDV	0	55	55	0	10 196	10 196	0	69	69
SRV	0	629	629	0	9 389	9 389	0	87	87
ITV	0	677	677	0	12 063	12 063	0	58	58
IDV	0	99	99	0	8 907	8 907	0	55	55
IPV	0	279	279	0	8 622	8 622	0	55	55
<b>V-KOMB</b>	<b>0</b>	<b>60 424</b>	<b>60 424</b>	<b>0</b>	<b>11 723</b>	<b>11 723</b>	<b>0</b>	<b>76</b>	<b>76</b>
V-CELKEM	0	63 838	63 838	0	11 476	11 476	0	75	75
<b>VM-SÓLO</b>	<b>700</b>	<b>0</b>	<b>700</b>	<b>6 145</b>	<b>0</b>	<b>6 145</b>	<b>53</b>	<b>0</b>	<b>53</b>
SVM	7 662	0	7 662	13 524	0	13 524	79	0	79
SIVM	566	0	566	12 943	0	12 943	77	0	77
SRNVM	6	0	6	5 434	0	5 434	81	0	81
STVM	1 336	0	1 336	12 324	0	12 324	69	0	69
SDVM	18	0	18	11 784	0	11 784	72	0	72
SRVM	0	0	0	0	0	0	0	0	0
ITVM	194	0	194	13 576	0	13 576	59	0	59
IDVM	30	0	30	9 477	0	9 477	59	0	59
IPVM	56	0	56	8 636	0	8 636	58	0	58
<b>VM-KOMB</b>	<b>9 868</b>	<b>0</b>	<b>9 868</b>	<b>13 281</b>	<b>0</b>	<b>13 281</b>	<b>77</b>	<b>0</b>	<b>77</b>
VM-CELKEM	10 568	0	10 568	12 808	0	12 808	75	0	75
<b>D-DĚTI</b>	<b>2 224</b>	<b>2 411</b>	<b>4 635</b>	<b>5 557</b>	<b>5 642</b>	<b>5 601</b>	<b>17</b>	<b>17</b>	<b>17</b>
<b>Úhrn</b>	<b>128 269</b>	<b>195 152</b>	<b>323 421</b>	<b>11 124</b>	<b>10 037</b>	<b>10 468</b>	<b>66</b>	<b>68</b>	<b>67</b>

## Olomoucký kraj

Druh důchodu	Počet			Průměrná výše důchodu			Průměrný věk		
	muži	ženy	celkem	muži	ženy	celkem	muži	ženy	celkem
S	31 002	38 164	69 166	12 282	10 189	11 127	72	70	71
SI	2 111	1 914	4 025	11 055	9 262	10 203	72	72	72
SRN	54	70	124	4 130	3 413	3 726	75	74	75
ST	15 489	17 800	33 289	10 751	8 788	9 701	66	63	65
SD	70	71	141	9 536	7 874	8 699	71	68	70
<b>S-CELKEM</b>	<b>48 726</b>	<b>58 019</b>	<b>106 745</b>	<b>11 729</b>	<b>9 718</b>	<b>10 636</b>	<b>70</b>	<b>68</b>	<b>69</b>
<b>SR</b>	<b>5</b>	<b>54</b>	<b>59</b>	<b>7 508</b>	<b>6 030</b>	<b>6 155</b>	<b>85</b>	<b>85</b>	<b>85</b>
<b>IT</b>	<b>6 003</b>	<b>4 786</b>	<b>10 789</b>	<b>10 371</b>	<b>9 557</b>	<b>10 010</b>	<b>49</b>	<b>49</b>	<b>49</b>
<b>ID</b>	<b>1 621</b>	<b>1 289</b>	<b>2 910</b>	<b>6 835</b>	<b>6 256</b>	<b>6 578</b>	<b>51</b>	<b>49</b>	<b>50</b>
<b>IP</b>	<b>4 889</b>	<b>4 223</b>	<b>9 112</b>	<b>6 238</b>	<b>5 664</b>	<b>5 972</b>	<b>51</b>	<b>49</b>	<b>50</b>
<b>V-SÓLO</b>	<b>0</b>	<b>1 881</b>	<b>1 881</b>	<b>0</b>	<b>7 027</b>	<b>7 027</b>	<b>0</b>	<b>54</b>	<b>54</b>
SV	0	27 947	27 947	0	11 803	11 803	0	78	78
SIV	0	1 803	1 803	0	11 228	11 228	0	78	78
SRNV	0	50	50	0	7 661	7 661	0	78	78
STV	0	3 265	3 265	0	10 912	10 912	0	66	66
SDV	0	32	32	0	10 012	10 012	0	68	68
SRV	0	266	266	0	9 267	9 267	0	87	87
ITV	0	358	358	0	12 036	12 036	0	59	59
IDV	0	36	36	0	8 870	8 870	0	55	55
IPV	0	104	104	0	8 632	8 632	0	55	55
<b>V-KOMB</b>	<b>0</b>	<b>33 861</b>	<b>33 861</b>	<b>0</b>	<b>11 649</b>	<b>11 649</b>	<b>0</b>	<b>76</b>	<b>76</b>
V-CELKEM	0	35 742	35 742	0	11 405	11 405	0	75	75
<b>VM-SÓLO</b>	<b>450</b>	<b>0</b>	<b>450</b>	<b>6 212</b>	<b>0</b>	<b>6 212</b>	<b>53</b>	<b>0</b>	<b>53</b>
SVM	4 251	0	4 251	13 256	0	13 256	79	0	79
SIVM	313	0	313	12 600	0	12 600	77	0	77
SRNVM	1	0	1	6 237	0	6 237	68	0	68
STVM	912	0	912	12 328	0	12 328	69	0	69
SDVM	10	0	10	11 587	0	11 587	74	0	74
SRVM	1	0	1	8 956	0	8 956	94	0	94
ITVM	93	0	93	13 426	0	13 426	59	0	59
IDVM	16	0	16	8 690	0	8 690	57	0	57
IPVM	39	0	39	8 775	0	8 775	57	0	57
<b>VM-KOMB</b>	<b>5 636</b>	<b>0</b>	<b>5 636</b>	<b>13 023</b>	<b>0</b>	<b>13 023</b>	<b>77</b>	<b>0</b>	<b>77</b>
VM-CELKEM	6 086	0	6 086	12 520	0	12 520	75	0	75
<b>D-DĚTI</b>	<b>1 429</b>	<b>1 657</b>	<b>3 086</b>	<b>5 601</b>	<b>5 594</b>	<b>5 597</b>	<b>17</b>	<b>17</b>	<b>17</b>
<b>Úhrn</b>	<b>68 759</b>	<b>105 770</b>	<b>174 529</b>	<b>11 047</b>	<b>10 010</b>	<b>10 419</b>	<b>66</b>	<b>68</b>	<b>67</b>

## Zlínský kraj

Druh důchodu	Počet			Průměrná výše důchodu			Průměrný věk		
	muži	ženy	celkem	muži	ženy	celkem	muži	ženy	celkem
S	29 269	35 042	64 311	12 397	10 194	11 197	72	70	71
SI	2 305	2 001	4 306	11 237	9 217	10 298	72	72	72
SRN	50	81	131	3 903	3 533	3 674	75	75	75
ST	13 241	15 675	28 916	10 882	8 933	9 826	67	64	65
SD	71	51	122	9 970	7 815	9 069	71	68	69
<b>S-CELKEM</b>	<b>44 936</b>	<b>52 850</b>	<b>97 786</b>	<b>11 878</b>	<b>9 771</b>	<b>10 739</b>	<b>71</b>	<b>68</b>	<b>69</b>
<b>SR</b>	<b>5</b>	<b>47</b>	<b>52</b>	<b>5 964</b>	<b>6 141</b>	<b>6 124</b>	<b>88</b>	<b>85</b>	<b>85</b>
<b>IT</b>	<b>6 953</b>	<b>5 427</b>	<b>12 380</b>	<b>10 772</b>	<b>9 754</b>	<b>10 326</b>	<b>50</b>	<b>50</b>	<b>50</b>
<b>ID</b>	<b>2 122</b>	<b>1 541</b>	<b>3 663</b>	<b>7 086</b>	<b>6 390</b>	<b>6 793</b>	<b>51</b>	<b>49</b>	<b>51</b>
<b>IP</b>	<b>5 339</b>	<b>4 724</b>	<b>10 063</b>	<b>6 328</b>	<b>5 727</b>	<b>6 046</b>	<b>50</b>	<b>49</b>	<b>50</b>
<b>V-SÓLO</b>	<b>0</b>	<b>1 969</b>	<b>1 969</b>	<b>0</b>	<b>7 085</b>	<b>7 085</b>	<b>0</b>	<b>55</b>	<b>55</b>
SV	0	27 301	27 301	0	11 741	11 741	0	78	78
SIV	0	1 729	1 729	0	11 173	11 173	0	77	77
SRNV	0	66	66	0	7 849	7 849	0	78	78
STV	0	3 170	3 170	0	11 117	11 117	0	66	66
SDV	0	26	26	0	9 993	9 993	0	68	68
SRV	0	236	236	0	9 232	9 232	0	87	87
ITV	0	411	411	0	12 221	12 221	0	59	59
IDV	0	63	63	0	9 172	9 172	0	55	55
IPV	0	116	116	0	8 763	8 763	0	55	55
<b>V-KOMB</b>	<b>0</b>	<b>33 118</b>	<b>33 118</b>	<b>0</b>	<b>11 615</b>	<b>11 615</b>	<b>0</b>	<b>76</b>	<b>76</b>
V-CELKEM	0	35 087	35 087	0	11 361	11 361	0	75	75
<b>VM-SÓLO</b>	<b>424</b>	<b>0</b>	<b>424</b>	<b>6 326</b>	<b>0</b>	<b>6 326</b>	<b>53</b>	<b>0</b>	<b>53</b>
SVM	3 962	0	3 962	13 297	0	13 297	79	0	79
SIVM	311	0	311	12 734	0	12 734	77	0	77
SRNVM	2	0	2	4 312	0	4 312	78	0	78
STVM	775	0	775	12 599	0	12 599	69	0	69
SDVM	3	0	3	12 083	0	12 083	68	0	68
SRVM	2	0	2	8 282	0	8 282	86	0	86
ITVM	97	0	97	13 948	0	13 948	60	0	60
IDVM	16	0	16	9 951	0	9 951	60	0	60
IPVM	43	0	43	9 073	0	9 073	59	0	59
<b>VM-KOMB</b>	<b>5 211</b>	<b>0</b>	<b>5 211</b>	<b>13 120</b>	<b>0</b>	<b>13 120</b>	<b>77</b>	<b>0</b>	<b>77</b>
VM-CELKEM	5 635	0	5 635	12 609	0	12 609	75	0	75
<b>D-DĚTI</b>	<b>1 309</b>	<b>1 490</b>	<b>2 799</b>	<b>5 742</b>	<b>5 764</b>	<b>5 754</b>	<b>17</b>	<b>18</b>	<b>17</b>
<b>Úhrn</b>	<b>66 299</b>	<b>101 166</b>	<b>167 465</b>	<b>11 102</b>	<b>10 020</b>	<b>10 448</b>	<b>65</b>	<b>67</b>	<b>67</b>

## Moravskoslezský kraj

Druh důchodu	Počet			Průměrná výše důchodu			Průměrný věk		
	muži	ženy	celkem	muži	ženy	celkem	muži	ženy	celkem
S	61 004	64 748	125 752	13 344	10 190	11 720	71	69	70
SI	6 680	4 451	11 131	12 500	9 041	11 117	73	72	72
SRN	77	557	634	4 037	3 490	3 556	74	74	74
ST	28 106	36 593	64 699	11 336	8 568	9 770	66	63	64
SD	193	118	311	11 283	7 080	9 688	70	69	69
<b>S-CELKEM</b>	<b>96 060</b>	<b>106 467</b>	<b>202 527</b>	<b>12 686</b>	<b>9 546</b>	<b>11 035</b>	<b>69</b>	<b>67</b>	<b>68</b>
<b>SR</b>	<b>4</b>	<b>226</b>	<b>230</b>	<b>5 739</b>	<b>5 825</b>	<b>5 823</b>	<b>87</b>	<b>84</b>	<b>84</b>
<b>IT</b>	<b>13 139</b>	<b>10 450</b>	<b>23 589</b>	<b>10 894</b>	<b>9 523</b>	<b>10 287</b>	<b>50</b>	<b>50</b>	<b>50</b>
<b>ID</b>	<b>3 873</b>	<b>3 012</b>	<b>6 885</b>	<b>7 018</b>	<b>6 169</b>	<b>6 647</b>	<b>50</b>	<b>49</b>	<b>49</b>
<b>IP</b>	<b>11 262</b>	<b>7 901</b>	<b>19 163</b>	<b>6 713</b>	<b>5 546</b>	<b>6 232</b>	<b>51</b>	<b>49</b>	<b>50</b>
<b>V-SÓLO</b>	<b>0</b>	<b>5 702</b>	<b>5 702</b>	<b>0</b>	<b>7 661</b>	<b>7 661</b>	<b>0</b>	<b>61</b>	<b>61</b>
SV	0	48 896	48 896	0	11 937	11 937	0	77	77
SIV	0	4 482	4 482	0	11 358	11 358	0	78	78
SRNV	0	557	557	0	8 807	8 807	0	77	77
STV	0	7 789	7 789	0	11 069	11 069	0	66	66
SDV	0	71	71	0	10 264	10 264	0	68	68
SRV	0	1 435	1 435	0	9 762	9 762	0	86	86
ITV	0	874	874	0	12 214	12 214	0	59	59
IDV	0	83	83	0	9 173	9 173	0	54	54
IPV	0	248	248	0	8 855	8 855	0	56	56
<b>V-KOMB</b>	<b>0</b>	<b>64 435</b>	<b>64 435</b>	<b>0</b>	<b>11 703</b>	<b>11 703</b>	<b>0</b>	<b>76</b>	<b>76</b>
V-CELKEM	0	70 137	70 137	0	11 374	11 374	0	74	74
<b>VM-SÓLO</b>	<b>872</b>	<b>0</b>	<b>872</b>	<b>6 086</b>	<b>0</b>	<b>6 086</b>	<b>53</b>	<b>0</b>	<b>53</b>
SVM	7 925	0	7 925	14 267	0	14 267	78	0	78
SIVM	1 141	0	1 141	14 212	0	14 212	77	0	77
SRNVM	2	0	2	4 253	0	4 253	71	0	71
STVM	1 555	0	1 555	12 752	0	12 752	69	0	69
SDVM	11	0	11	12 491	0	12 491	72	0	72
SRVM	3	0	3	6 481	0	6 481	86	0	86
ITVM	239	0	239	13 812	0	13 812	59	0	59
IDVM	21	0	21	9 442	0	9 442	58	0	58
IPVM	107	0	107	9 360	0	9 360	59	0	59
<b>VM-KOMB</b>	<b>11 004</b>	<b>0</b>	<b>11 004</b>	<b>13 975</b>	<b>0</b>	<b>13 975</b>	<b>76</b>	<b>0</b>	<b>76</b>
VM-CELKEM	11 876	0	11 876	13 395	0	13 395	74	0	74
<b>D-DĚTI</b>	<b>3 076</b>	<b>3 417</b>	<b>6 493</b>	<b>5 686</b>	<b>5 763</b>	<b>5 727</b>	<b>17</b>	<b>17</b>	<b>17</b>
<b>Úhrn</b>	<b>139 290</b>	<b>201 610</b>	<b>340 900</b>	<b>11 782</b>	<b>9 905</b>	<b>10 672</b>	<b>65</b>	<b>67</b>	<b>66</b>



## 8.2 Přehled o počtu vyplácených důchodů podle věku důchodce

Starobní důchody vyplácené sólo - muži

Věk	S	SRN	SD	ST	SR	SI	Celkem
0-19	0	0	0	0	0	0	0
20-24	0	0	0	0	0	0	0
25-29	0	0	0	0	0	0	0
30-34	0	0	0	0	0	0	0
35-39	0	0	0	0	0	0	0
40-44	0	0	0	0	0	0	0
45-49	0	0	0	0	0	0	0
50	0	0	0	0	0	0	0
51	0	0	0	0	0	0	0
52	0	0	0	84	0	0	84
53	18	0	0	185	0	0	203
54	67	0	0	273	0	0	340
<b>50-54</b>	<b>85</b>	<b>0</b>	<b>0</b>	<b>542</b>	<b>0</b>	<b>0</b>	<b>627</b>
55	292	0	0	382	0	0	674
56	533	0	0	503	0	0	1 036
57	675	0	0	464	0	0	1 139
58	900	0	0	406	0	0	1 306
59	1 098	0	0	357	0	0	1 455
<b>55-59</b>	<b>3 498</b>	<b>0</b>	<b>0</b>	<b>2 112</b>	<b>0</b>	<b>0</b>	<b>5 610</b>
60	1 379	0	7	4 008	0	0	5 394
61	1 636	0	6	11 145	0	0	12 787
62	7 971	0	8	22 241	0	0	30 220
63	27 918	0	10	26 961	0	0	54 889
64	28 522	0	5	25 534	0	0	54 061
<b>60-64</b>	<b>67 426</b>	<b>0</b>	<b>36</b>	<b>89 889</b>	<b>0</b>	<b>0</b>	<b>157 351</b>
65	37 665	0	2	19 284	0	4 033	60 984
66	40 612	0	3	16 972	0	4 147	61 734
67	41 172	54	125	13 051	0	3 807	58 209
68	31 642	58	110	10 136	0	3 211	45 157
69	33 738	103	121	9 071	0	3 151	46 184
<b>65-69</b>	<b>184 829</b>	<b>215</b>	<b>361</b>	<b>68 514</b>	<b>0</b>	<b>18 349</b>	<b>272 268</b>
70	32 812	102	195	7 403	0	2 821	43 333
71	24 112	87	95	10 486	0	2 405	37 185
72	20 716	86	59	11 183	0	1 924	33 968
73	19 171	79	82	10 910	0	1 685	31 927
74	16 723	109	81	8 074	0	1 404	26 391
<b>70-74</b>	<b>113 534</b>	<b>463</b>	<b>512</b>	<b>48 056</b>	<b>0</b>	<b>10 239</b>	<b>172 804</b>
75	17 238	115	102	5 290	0	1 283	24 028
76	17 312	113	74	2 335	0	1 320	21 154
77	17 717	96	25	342	0	1 138	19 318
78	16 073	102	0	0	0	1 821	17 996
79	15 187	82	0	0	1	1 457	16 727
<b>75-79</b>	<b>83 527</b>	<b>508</b>	<b>201</b>	<b>7 967</b>	<b>1</b>	<b>7 019</b>	<b>99 223</b>
80	14 046	64	0	0	0	1 204	15 314
81	13 231	62	0	0	0	1 092	14 385
82	11 617	66	0	0	1	748	12 432
83	10 355	25	0	0	21	508	10 909
84	8 494	12	0	0	25	310	8 841
<b>80-84</b>	<b>57 743</b>	<b>229</b>	<b>0</b>	<b>0</b>	<b>47</b>	<b>3 862</b>	<b>61 881</b>
85	6 732	13	0	0	11	330	7 086
86	5 258	6	0	0	7	274	5 545
87	4 321	7	0	0	10	224	4 562
88	3 236	2	0	0	8	168	3 414
89	2 430	3	0	0	4	87	2 524
<b>85-89</b>	<b>21 977</b>	<b>31</b>	<b>0</b>	<b>0</b>	<b>40</b>	<b>1 083</b>	<b>23 131</b>
<b>90+</b>	<b>5 311</b>	<b>3</b>	<b>0</b>	<b>0</b>	<b>8</b>	<b>166</b>	<b>5 488</b>
Neudáno	0	0	0	0	0	0	0
<b>Úhrn</b>	<b>537 930</b>	<b>1 449</b>	<b>1 110</b>	<b>217 080</b>	<b>96</b>	<b>40 718</b>	<b>798 383</b>
<b>Průměrný věk</b>	<b>72</b>	<b>75</b>	<b>71</b>	<b>66</b>	<b>86</b>	<b>72</b>	<b>70</b>

## Starobní důchody vyplácené sólo - ženy

Věk	S	SRN	SD	ST	SR	SI	Celkem
<b>0-19</b>	<b>0</b>	<b>0</b>	<b>0</b>	<b>0</b>	<b>0</b>	<b>0</b>	<b>0</b>
<b>20-24</b>	<b>0</b>	<b>0</b>	<b>0</b>	<b>0</b>	<b>0</b>	<b>0</b>	<b>0</b>
<b>25-29</b>	<b>0</b>	<b>0</b>	<b>0</b>	<b>0</b>	<b>0</b>	<b>0</b>	<b>0</b>
<b>30-34</b>	<b>0</b>	<b>0</b>	<b>0</b>	<b>0</b>	<b>0</b>	<b>0</b>	<b>0</b>
<b>35-39</b>	<b>0</b>	<b>0</b>	<b>0</b>	<b>0</b>	<b>0</b>	<b>0</b>	<b>0</b>
<b>40-44</b>	<b>0</b>	<b>0</b>	<b>0</b>	<b>0</b>	<b>0</b>	<b>0</b>	<b>0</b>
<b>45-49</b>	<b>0</b>	<b>0</b>	<b>0</b>	<b>0</b>	<b>0</b>	<b>0</b>	<b>0</b>
50	0	0	0	0	0	0	0
51	0	0	0	0	0	0	0
52	0	0	0	0	0	0	0
53	0	0	0	0	0	0	0
54	0	0	0	0	0	0	0
<b>50-54</b>	<b>0</b>	<b>0</b>	<b>0</b>	<b>0</b>	<b>0</b>	<b>0</b>	<b>0</b>
55	3	0	0	18	0	0	21
56	6	0	0	497	0	0	503
57	58	0	0	3 772	0	0	3 830
58	1 510	0	0	12 562	0	0	14 072
59	9 092	0	0	23 332	0	0	32 424
<b>55-59</b>	<b>10 669</b>	<b>0</b>	<b>0</b>	<b>40 181</b>	<b>0</b>	<b>0</b>	<b>50 850</b>
60	24 452	0	0	29 019	0	0	53 471
61	33 278	0	2	27 155	0	0	60 435
62	38 689	0	22	23 278	0	0	61 989
63	40 810	0	80	18 746	0	0	59 636
64	40 814	0	74	16 242	0	0	57 130
<b>60-64</b>	<b>178 043</b>	<b>0</b>	<b>178</b>	<b>114 440</b>	<b>0</b>	<b>0</b>	<b>292 661</b>
65	42 524	0	98	14 687	0	3 631	60 940
66	42 006	0	144	15 898	0	3 696	61 744
67	34 542	78	84	20 028	0	3 270	58 002
68	24 926	120	70	17 715	0	2 346	45 177
69	26 277	192	94	16 528	0	2 076	45 167
<b>65-69</b>	<b>170 275</b>	<b>390</b>	<b>490</b>	<b>84 856</b>	<b>0</b>	<b>15 019</b>	<b>271 030</b>
70	28 075	180	97	11 987	0	1 767	42 106
71	27 123	156	115	6 170	0	1 528	35 092
72	27 337	169	63	2 064	0	1 685	31 318
73	25 622	162	24	452	0	2 155	28 415
74	21 673	137	4	48	0	1 882	23 744
<b>70-74</b>	<b>129 830</b>	<b>804</b>	<b>303</b>	<b>20 721</b>	<b>0</b>	<b>9 017</b>	<b>160 675</b>
75	19 348	138	0	0	0	1 631	21 117
76	16 764	139	0	0	0	1 358	18 261
77	15 491	118	0	0	0	1 074	16 683
78	13 680	108	0	0	37	1 000	14 825
79	12 744	107	0	0	51	841	13 743
<b>75-79</b>	<b>78 027</b>	<b>610</b>	<b>0</b>	<b>0</b>	<b>88</b>	<b>5 904</b>	<b>84 629</b>
80	11 237	116	0	0	58	744	12 155
81	10 191	100	0	0	56	701	11 048
82	8 762	96	0	0	61	577	9 496
83	7 471	14	0	0	153	432	8 070
84	5 877	13	0	0	145	355	6 390
<b>80-84</b>	<b>43 538</b>	<b>339</b>	<b>0</b>	<b>0</b>	<b>473</b>	<b>2 809</b>	<b>47 159</b>
85	4 881	18	0	0	141	301	5 341
86	3 852	11	0	0	91	230	4 184
87	3 156	9	0	0	75	186	3 426
88	2 476	6	0	0	66	142	2 690
89	2 034	2	0	0	62	103	2 201
<b>85-89</b>	<b>16 399</b>	<b>46</b>	<b>0</b>	<b>0</b>	<b>435</b>	<b>962</b>	<b>17 842</b>
<b>90+</b>	<b>4 549</b>	<b>12</b>	<b>0</b>	<b>0</b>	<b>99</b>	<b>203</b>	<b>4 863</b>
Neudáno	0	0	0	0	0	0	0
<b>Úhrn</b>	<b>631 330</b>	<b>2 201</b>	<b>971</b>	<b>260 198</b>	<b>1 095</b>	<b>33 914</b>	<b>929 709</b>
<b>Průměrný věk</b>	<b>69</b>	<b>74</b>	<b>68</b>	<b>64</b>	<b>85</b>	<b>72</b>	<b>68</b>

## Starobní důchody vyplácené sólo - celkem

Věk	S	SRN	SD	ST	SR	SI	Celkem
0-19	0	0	0	0	0	0	0
20-24	0	0	0	0	0	0	0
25-29	0	0	0	0	0	0	0
30-34	0	0	0	0	0	0	0
35-39	0	0	0	0	0	0	0
40-44	0	0	0	0	0	0	0
45-49	0	0	0	0	0	0	0
50	0	0	0	0	0	0	0
51	0	0	0	0	0	0	0
52	0	0	0	84	0	0	84
53	18	0	0	185	0	0	203
54	67	0	0	273	0	0	340
<b>50-54</b>	<b>85</b>	<b>0</b>	<b>0</b>	<b>542</b>	<b>0</b>	<b>0</b>	<b>627</b>
55	295	0	0	400	0	0	695
56	539	0	0	1 000	0	0	1 539
57	733	0	0	4 236	0	0	4 969
58	2 410	0	0	12 968	0	0	15 378
59	10 190	0	0	23 689	0	0	33 879
<b>55-59</b>	<b>14 167</b>	<b>0</b>	<b>0</b>	<b>42 293</b>	<b>0</b>	<b>0</b>	<b>56 460</b>
60	25 831	0	7	33 027	0	0	58 865
61	34 914	0	8	38 300	0	0	73 222
62	46 660	0	30	45 519	0	0	92 209
63	68 728	0	90	45 707	0	0	114 525
64	69 336	0	79	41 776	0	0	111 191
<b>60-64</b>	<b>245 469</b>	<b>0</b>	<b>214</b>	<b>204 329</b>	<b>0</b>	<b>0</b>	<b>450 012</b>
65	80 189	0	100	33 971	0	7 664	121 924
66	82 618	0	147	32 870	0	7 843	123 478
67	75 714	132	209	33 079	0	7 077	116 211
68	56 568	178	180	27 851	0	5 557	90 334
69	60 015	295	215	25 599	0	5 227	91 351
<b>65-69</b>	<b>355 104</b>	<b>605</b>	<b>851</b>	<b>153 370</b>	<b>0</b>	<b>33 368</b>	<b>543 298</b>
70	60 887	282	292	19 390	0	4 588	85 439
71	51 235	243	210	16 656	0	3 933	72 277
72	48 053	255	122	13 247	0	3 609	65 286
73	44 793	241	106	11 362	0	3 840	60 342
74	38 396	246	85	8 122	0	3 286	50 135
<b>70-74</b>	<b>243 364</b>	<b>1 267</b>	<b>815</b>	<b>68 777</b>	<b>0</b>	<b>19 256</b>	<b>333 479</b>
75	36 586	253	102	5 290	0	2 914	45 145
76	34 076	252	74	2 335	0	2 678	39 415
77	33 208	214	25	342	0	2 212	36 001
78	29 753	210	0	0	37	2 821	32 821
79	27 931	189	0	0	52	2 298	30 470
<b>75-79</b>	<b>161 554</b>	<b>1 118</b>	<b>201</b>	<b>7 967</b>	<b>89</b>	<b>12 923</b>	<b>183 852</b>
80	25 283	180	0	0	58	1 948	27 469
81	23 422	162	0	0	56	1 793	25 433
82	20 379	162	0	0	62	1 325	21 928
83	17 826	39	0	0	174	940	18 979
84	14 371	25	0	0	170	665	15 231
<b>80-84</b>	<b>101 281</b>	<b>568</b>	<b>0</b>	<b>0</b>	<b>520</b>	<b>6 671</b>	<b>109 040</b>
85	11 613	31	0	0	152	631	12 427
86	9 110	17	0	0	98	504	9 729
87	7 477	16	0	0	85	410	7 988
88	5 712	8	0	0	74	310	6 104
89	4 464	5	0	0	66	190	4 725
<b>85-89</b>	<b>38 376</b>	<b>77</b>	<b>0</b>	<b>0</b>	<b>475</b>	<b>2 045</b>	<b>40 973</b>
<b>90+</b>	<b>9 860</b>	<b>15</b>	<b>0</b>	<b>0</b>	<b>107</b>	<b>369</b>	<b>10 351</b>
Neudáno	0	0	0	0	0	0	0
<b>Úhrn</b>	<b>1 169 260</b>	<b>3 650</b>	<b>2 081</b>	<b>477 278</b>	<b>1 191</b>	<b>74 632</b>	<b>1 728 092</b>
<b>Průměrný věk</b>	<b>70</b>	<b>75</b>	<b>69</b>	<b>65</b>	<b>85</b>	<b>72</b>	<b>69</b>

## Invalidní důchody vyplácené sólo

Věk	Muži			Ženy			Celkem		
	IT	ID	IP	IT	ID	IP	IT	ID	IP
<b>0–19</b>	<b>1 037</b>	<b>134</b>	<b>189</b>	<b>631</b>	<b>100</b>	<b>187</b>	<b>1 668</b>	<b>234</b>	<b>376</b>
<b>20–24</b>	<b>3 940</b>	<b>786</b>	<b>1 297</b>	<b>2 599</b>	<b>559</b>	<b>1 169</b>	<b>6 539</b>	<b>1 345</b>	<b>2 466</b>
<b>25–29</b>	<b>4 822</b>	<b>1 034</b>	<b>2 413</b>	<b>3 288</b>	<b>818</b>	<b>1 977</b>	<b>8 110</b>	<b>1 852</b>	<b>4 390</b>
<b>30–34</b>	<b>6 336</b>	<b>1 379</b>	<b>3 700</b>	<b>4 485</b>	<b>1 152</b>	<b>3 364</b>	<b>10 821</b>	<b>2 531</b>	<b>7 064</b>
<b>35–39</b>	<b>8 304</b>	<b>2 241</b>	<b>6 036</b>	<b>6 902</b>	<b>2 361</b>	<b>6 607</b>	<b>15 206</b>	<b>4 602</b>	<b>12 643</b>
<b>40–44</b>	<b>8 280</b>	<b>2 734</b>	<b>7 477</b>	<b>7 682</b>	<b>3 206</b>	<b>9 117</b>	<b>15 962</b>	<b>5 940</b>	<b>16 594</b>
<b>45–49</b>	<b>9 695</b>	<b>3 839</b>	<b>9 809</b>	<b>9 579</b>	<b>4 592</b>	<b>12 384</b>	<b>19 274</b>	<b>8 431</b>	<b>22 193</b>
50	2 317	1 004	2 479	2 383	1 155	3 282	4 700	2 159	5 761
51	2 222	1 005	2 403	2 336	1 193	3 144	4 558	2 198	5 547
52	2 309	1 072	2 648	2 380	1 284	3 307	4 689	2 356	5 955
53	2 524	1 175	2 732	2 523	1 352	3 512	5 047	2 527	6 244
54	2 791	1 330	3 008	2 859	1 462	3 894	5 650	2 792	6 902
<b>50–54</b>	<b>12 163</b>	<b>5 586</b>	<b>13 270</b>	<b>12 481</b>	<b>6 446</b>	<b>17 139</b>	<b>24 644</b>	<b>12 032</b>	<b>30 409</b>
55	3 349	1 648	3 550	3 355	1 869	4 656	6 704	3 517	8 206
56	4 016	1 903	4 295	3 908	2 147	5 526	7 924	4 050	9 821
57	4 512	2 185	4 673	4 684	2 318	5 720	9 196	4 503	10 393
58	5 086	2 326	4 965	5 005	2 148	5 054	10 091	4 474	10 019
59	5 494	2 446	5 190	4 916	1 256	3 011	10 410	3 702	8 201
<b>55–59</b>	<b>22 457</b>	<b>10 508</b>	<b>22 673</b>	<b>21 868</b>	<b>9 738</b>	<b>23 967</b>	<b>44 325</b>	<b>20 246</b>	<b>46 640</b>
60	6 433	2 607	5 316	4 419	416	1 000	10 852	3 023	6 316
61	7 214	2 385	5 043	4 350	166	350	11 564	2 551	5 393
62	7 056	1 344	2 971	4 052	64	206	11 108	1 408	3 177
63	5 239	179	529	3 937	44	105	9 176	223	634
64	4 606	81	369	3 743	35	80	8 349	116	449
<b>60–64</b>	<b>30 548</b>	<b>6 596</b>	<b>14 228</b>	<b>20 501</b>	<b>725</b>	<b>1 741</b>	<b>51 049</b>	<b>7 321</b>	<b>15 969</b>
65	193	9	25	155	2	2	348	11	27
66	0	0	0	0	0	0	0	0	0
67	0	0	0	0	0	0	0	0	0
68	0	0	0	0	0	0	0	0	0
69	0	0	0	0	0	0	0	0	0
<b>65–69</b>	<b>193</b>	<b>9</b>	<b>25</b>	<b>155</b>	<b>2</b>	<b>2</b>	<b>348</b>	<b>11</b>	<b>27</b>
70	0	0	0	0	0	0	0	0	0
71	0	0	0	0	0	0	0	0	0
72	0	0	0	0	0	0	0	0	0
73	0	0	0	0	0	0	0	0	0
74	0	0	0	0	0	0	0	0	0
<b>70–74</b>	<b>0</b>	<b>0</b>	<b>0</b>	<b>0</b>	<b>0</b>	<b>0</b>	<b>0</b>	<b>0</b>	<b>0</b>
75	0	0	0	0	0	0	0	0	0
76	0	0	0	0	0	0	0	0	0
77	0	0	0	0	0	0	0	0	0
78	0	0	0	0	0	0	0	0	0
79	0	0	0	0	0	0	0	0	0
<b>75–79</b>	<b>0</b>	<b>0</b>	<b>0</b>	<b>0</b>	<b>0</b>	<b>0</b>	<b>0</b>	<b>0</b>	<b>0</b>
80	0	0	0	0	0	0	0	0	0
81	0	0	0	0	0	0	0	0	0
82	0	0	0	0	0	0	0	0	0
83	0	0	0	0	0	0	0	0	0
84	0	0	0	0	0	0	0	0	0
<b>80–84</b>	<b>0</b>	<b>0</b>	<b>0</b>	<b>0</b>	<b>0</b>	<b>0</b>	<b>0</b>	<b>0</b>	<b>0</b>
85	0	0	0	0	0	0	0	0	0
86	0	0	0	0	0	0	0	0	0
87	0	0	0	0	0	0	0	0	0
88	0	0	0	0	0	0	0	0	0
89	0	0	0	0	0	0	0	0	0
<b>85–89</b>	<b>0</b>	<b>0</b>	<b>0</b>	<b>0</b>	<b>0</b>	<b>0</b>	<b>0</b>	<b>0</b>	<b>0</b>
<b>90+</b>	<b>0</b>	<b>0</b>	<b>0</b>	<b>0</b>	<b>0</b>	<b>0</b>	<b>0</b>	<b>0</b>	<b>0</b>
Neudáno	0	0	0	0	0	0	0	0	0
<b>Úhrn</b>	<b>107 775</b>	<b>34 846</b>	<b>81 117</b>	<b>90 171</b>	<b>29 699</b>	<b>77 654</b>	<b>197 946</b>	<b>64 545</b>	<b>158 771</b>
<b>Prům. věk</b>	<b>50</b>	<b>51</b>	<b>50</b>	<b>50</b>	<b>49</b>	<b>49</b>	<b>50</b>	<b>50</b>	<b>49</b>

## Vdovské a vdovecké důchody

Věk	Ženy			Muži		
	V-SÓLO	V-KOMB	V-CELKEM	VM-SÓLO	VM-KOMB	VM-CELKEM
<b>0–19</b>	<b>0</b>	<b>0</b>	<b>0</b>	<b>0</b>	<b>0</b>	<b>0</b>
<b>20–24</b>	<b>12</b>	<b>0</b>	<b>12</b>	<b>0</b>	<b>0</b>	<b>0</b>
<b>25–29</b>	<b>118</b>	<b>3</b>	<b>121</b>	<b>8</b>	<b>0</b>	<b>8</b>
<b>30–34</b>	<b>574</b>	<b>17</b>	<b>591</b>	<b>71</b>	<b>5</b>	<b>76</b>
<b>35–39</b>	<b>2 123</b>	<b>84</b>	<b>2 207</b>	<b>347</b>	<b>18</b>	<b>365</b>
<b>40–44</b>	<b>3 428</b>	<b>210</b>	<b>3 638</b>	<b>701</b>	<b>31</b>	<b>732</b>
<b>45–49</b>	<b>4 135</b>	<b>518</b>	<b>4 653</b>	<b>960</b>	<b>79</b>	<b>1 039</b>
50	879	169	1 048	237	29	266
51	889	176	1 065	196	38	234
52	872	211	1 083	189	39	228
53	831	226	1 057	201	48	249
54	847	271	1 118	157	48	205
<b>50–54</b>	<b>4 318</b>	<b>1 053</b>	<b>5 371</b>	<b>980</b>	<b>202</b>	<b>1 182</b>
55	1 482	461	1 943	205	73	278
56	1 851	649	2 500	188	101	289
57	2 244	961	3 205	174	125	299
58	2 329	1 650	3 979	337	194	531
59	1 990	3 748	5 738	520	273	793
<b>55–59</b>	<b>9 896</b>	<b>7 469</b>	<b>17 365</b>	<b>1 424</b>	<b>766</b>	<b>2 190</b>
60	758	6 263	7 021	734	440	1 174
61	370	7 760	8 130	707	704	1 411
62	217	9 402	9 619	594	1 128	1 722
63	209	10 663	10 872	85	1 910	1 995
64	151	11 860	12 011	48	2 116	2 164
<b>60–64</b>	<b>1 705</b>	<b>45 948</b>	<b>47 653</b>	<b>2 168</b>	<b>6 298</b>	<b>8 466</b>
65	155	13 710	13 865	25	2 531	2 556
66	159	16 034	16 193	16	3 049	3 065
67	112	17 182	17 294	15	3 204	3 219
68	103	15 747	15 850	6	2 802	2 808
69	108	17 743	17 851	7	3 201	3 208
<b>65–69</b>	<b>637</b>	<b>80 416</b>	<b>81 053</b>	<b>69</b>	<b>14 787</b>	<b>14 856</b>
70	108	18 591	18 699	0	3 325	3 325
71	97	17 899	17 996	3	3 108	3 111
72	143	18 736	18 879	4	3 217	3 221
73	118	19 902	20 020	5	3 440	3 445
74	127	18 768	18 895	1	3 194	3 195
<b>70–74</b>	<b>593</b>	<b>93 896</b>	<b>94 489</b>	<b>13</b>	<b>16 284</b>	<b>16 297</b>
75	135	18 871	19 006	0	3 230	3 230
76	138	18 660	18 798	1	3 119	3 120
77	128	19 127	19 255	2	3 187	3 189
78	141	20 023	20 164	0	3 385	3 385
79	171	20 404	20 575	2	3 448	3 450
<b>75–79</b>	<b>713</b>	<b>97 085</b>	<b>97 798</b>	<b>5</b>	<b>16 369</b>	<b>16 374</b>
80	206	20 772	20 978	3	3 389	3 392
81	249	21 823	22 072	2	3 789	3 791
82	289	21 422	21 711	2	3 606	3 608
83	168	21 503	21 671	1	3 715	3 716
84	230	19 210	19 440	1	3 498	3 499
<b>80–84</b>	<b>1 142</b>	<b>104 730</b>	<b>105 872</b>	<b>9</b>	<b>17 997</b>	<b>18 006</b>
85	262	18 003	18 265	3	3 190	3 193
86	221	16 029	16 250	2	2 849	2 851
87	253	14 489	14 742	0	2 519	2 519
88	264	12 492	12 756	0	2 353	2 353
89	249	10 806	11 055	0	1 913	1 913
<b>85–89</b>	<b>1 249</b>	<b>71 819</b>	<b>73 068</b>	<b>5</b>	<b>12 824</b>	<b>12 829</b>
<b>90+</b>	<b>1 460</b>	<b>29 941</b>	<b>31 401</b>	<b>0</b>	<b>5 532</b>	<b>5 532</b>
Neudáno	0	0	0	0	0	0
<b>Úhrn</b>	<b>32 103</b>	<b>533 189</b>	<b>565 292</b>	<b>6 760</b>	<b>91 192</b>	<b>97 952</b>
<b>Průměrný věk</b>	<b>56</b>	<b>76</b>	<b>75</b>	<b>54</b>	<b>77</b>	<b>75</b>

## Starobní a invalidní důchody vyplácené v souběhu s pozůstalostním důchodem - ženy (rozpad V-KOMB)

Věk	SV	SRNV	SDV	STV	SRV	SIV	ITV	IDV	IPV	V-KOMB
0-19	0	0	0	0	0	0	0	0	0	0
20-24	0	0	0	0	0	0	0	0	0	0
25-29	0	0	0	0	0	0	2	1	0	3
30-34	0	0	0	0	0	0	9	3	5	17
35-39	0	0	0	0	0	0	34	12	38	84
40-44	0	0	0	0	0	0	88	34	88	210
45-49	0	0	0	0	0	0	282	74	162	518
50	0	0	0	0	0	0	102	18	49	169
51	0	0	0	0	0	0	116	20	40	176
52	0	0	0	0	0	0	136	25	50	211
53	0	0	0	0	0	0	157	26	43	226
54	0	0	0	0	0	0	188	25	58	271
50-54	0	0	0	0	0	0	699	114	240	1 053
55	0	0	0	0	0	0	250	57	154	461
56	0	0	0	17	0	0	319	94	219	649
57	3	0	0	153	0	0	421	110	274	961
58	174	0	0	592	0	0	505	109	270	1 650
59	1 155	0	0	1 623	0	0	603	109	258	3 748
55-59	1 332	0	0	2 385	0	0	2 098	479	1 175	7 469
60	3 084	0	0	2 483	0	0	542	47	107	6 263
61	4 429	0	1	2 626	0	0	612	26	66	7 760
62	5 860	0	4	2 753	0	0	732	16	37	9 402
63	7 078	0	15	2 758	0	0	781	13	18	10 663
64	8 041	0	20	2 897	0	0	858	8	36	11 860
60-64	28 492	0	40	13 517	0	0	3 525	110	264	45 948
65	9 538	0	29	3 151	0	948	44	0	0	13 710
66	10 691	0	32	4 227	0	1 084	0	0	0	16 034
67	9 857	20	47	6 242	0	1 016	0	0	0	17 182
68	8 590	17	45	6 234	0	861	0	0	0	15 747
69	10 443	62	66	6 212	0	960	0	0	0	17 743
65-69	49 119	99	219	26 066	0	4 869	44	0	0	80 416
70	12 626	49	73	4 987	0	856	0	0	0	18 591
71	14 282	66	69	2 679	0	803	0	0	0	17 899
72	16 433	62	51	1 015	0	1 175	0	0	0	18 736
73	17 899	98	11	189	0	1 705	0	0	0	19 902
74	16 933	90	2	23	0	1 720	0	0	0	18 768
70-74	78 173	365	206	8 893	0	6 259	0	0	0	93 896
75	17 174	97	0	0	0	1 600	0	0	0	18 871
76	17 156	85	0	0	0	1 419	0	0	0	18 660
77	17 573	85	0	0	1	1 468	0	0	0	19 127
78	18 494	116	0	0	57	1 356	0	0	0	20 023
79	18 893	135	0	0	77	1 299	0	0	0	20 404
75-79	89 290	518	0	0	135	7 142	0	0	0	97 085
80	19 189	159	0	0	88	1 336	0	0	0	20 772
81	20 120	152	0	0	138	1 413	0	0	0	21 823
82	19 697	202	0	0	148	1 375	0	0	0	21 422
83	19 758	10	0	0	455	1 280	0	0	0	21 503
84	17 646	9	0	0	475	1 080	0	0	0	19 210
80-84	96 410	532	0	0	1 304	6 484	0	0	0	104 730
85	16 492	5	0	0	476	1 030	0	0	0	18 003
86	14 721	6	0	0	469	833	0	0	0	16 029
87	13 267	2	0	0	469	751	0	0	0	14 489
88	11 443	6	0	0	402	641	0	0	0	12 492
89	9 842	5	0	0	414	545	0	0	0	10 806
85-89	65 765	24	0	0	2 230	3 800	0	0	0	71 819
90+	27 518	7	0	0	1 152	1 264	0	0	0	29 941
Neudáno	0	0	0	0	0	0	0	0	0	0
Úhrn	436 099	1 545	465	50 861	4 821	29 818	6 781	827	1 972	533 189
Průměrný věk	78	77	69	66	87	77	59	55	55	76

## Starobní a invalidní důchody vyplácené v souběhu s pozůstalostním důchodem - muži (rozpad VM-KOMB)

Věk	SVM	SRNVM	SDVM	STVM	SRVM	SIVM	ITVM	IDVM	IPVM	VM-KOMB
0-19	0	0	0	0	0	0	0	0	0	0
20-24	0	0	0	0	0	0	0	0	0	0
25-29	0	0	0	0	0	0	0	0	0	0
30-34	0	0	0	0	0	0	5	0	0	5
35-39	0	0	0	0	0	0	8	1	9	18
40-44	0	0	0	0	0	0	15	1	15	31
45-49	0	0	0	0	0	0	44	11	24	79
50	0	0	0	0	0	0	18	3	8	29
51	0	0	0	0	0	0	22	7	9	38
52	0	0	0	0	0	0	18	3	18	39
53	0	0	0	1	0	0	31	5	11	48
54	1	0	0	0	0	0	38	1	8	48
<b>50-54</b>	<b>1</b>	<b>0</b>	<b>0</b>	<b>1</b>	<b>0</b>	<b>0</b>	<b>127</b>	<b>19</b>	<b>54</b>	<b>202</b>
55	5	0	0	2	0	0	50	5	11	73
56	8	0	0	6	0	0	60	8	19	101
57	8	0	0	9	0	0	92	6	10	125
58	17	0	0	5	0	0	126	13	33	194
59	30	0	0	9	0	0	126	35	73	273
<b>55-59</b>	<b>68</b>	<b>0</b>	<b>0</b>	<b>31</b>	<b>0</b>	<b>0</b>	<b>454</b>	<b>67</b>	<b>146</b>	<b>766</b>
60	33	0	0	80	0	0	182	55	90	440
61	52	0	0	247	0	0	240	50	115	704
62	247	0	0	543	0	0	232	31	75	1 128
63	873	0	0	786	0	0	220	8	23	1 910
64	988	0	0	882	0	0	225	1	20	2 116
<b>60-64</b>	<b>2 193</b>	<b>0</b>	<b>0</b>	<b>2 538</b>	<b>0</b>	<b>0</b>	<b>1 099</b>	<b>145</b>	<b>323</b>	<b>6 298</b>
65	1 557	0	0	757	0	212	5	0	0	2 531
66	1 967	0	0	840	0	242	0	0	0	3 049
67	2 141	1	5	786	0	271	0	0	0	3 204
68	1 871	1	11	692	0	227	0	0	0	2 802
69	2 234	1	10	698	0	258	0	0	0	3 201
<b>65-69</b>	<b>9 770</b>	<b>3</b>	<b>26</b>	<b>3 773</b>	<b>0</b>	<b>1 210</b>	<b>5</b>	<b>0</b>	<b>0</b>	<b>14 787</b>
70	2 406	2	9	633	0	275	0	0	0	3 325
71	1 851	3	9	1 011	0	234	0	0	0	3 108
72	1 842	0	6	1 150	0	219	0	0	0	3 217
73	1 959	4	5	1 260	0	212	0	0	0	3 440
74	1 968	2	10	1 006	0	208	0	0	0	3 194
<b>70-74</b>	<b>10 026</b>	<b>11</b>	<b>39</b>	<b>5 060</b>	<b>0</b>	<b>1 148</b>	<b>0</b>	<b>0</b>	<b>0</b>	<b>16 284</b>
75	2 248	5	15	757	0	205	0	0	0	3 230
76	2 541	4	15	365	0	194	0	0	0	3 119
77	2 882	2	4	47	0	252	0	0	0	3 187
78	2 986	4	0	0	0	395	0	0	0	3 385
79	3 072	0	0	0	0	376	0	0	0	3 448
<b>75-79</b>	<b>13 729</b>	<b>15</b>	<b>34</b>	<b>1 169</b>	<b>0</b>	<b>1 422</b>	<b>0</b>	<b>0</b>	<b>0</b>	<b>16 369</b>
80	3 085	3	0	0	0	301	0	0	0	3 389
81	3 451	7	0	0	0	331	0	0	0	3 789
82	3 358	6	0	0	0	242	0	0	0	3 606
83	3 522	1	0	0	2	190	0	0	0	3 715
84	3 345	3	0	0	1	149	0	0	0	3 498
<b>80-84</b>	<b>16 761</b>	<b>20</b>	<b>0</b>	<b>0</b>	<b>3</b>	<b>1 213</b>	<b>0</b>	<b>0</b>	<b>0</b>	<b>17 997</b>
85	3 009	0	0	0	4	177	0	0	0	3 190
86	2 701	0	0	0	0	148	0	0	0	2 849
87	2 369	1	0	0	2	147	0	0	0	2 519
88	2 230	0	0	0	0	123	0	0	0	2 353
89	1 838	0	0	0	3	72	0	0	0	1 913
<b>85-89</b>	<b>12 147</b>	<b>1</b>	<b>0</b>	<b>0</b>	<b>9</b>	<b>667</b>	<b>0</b>	<b>0</b>	<b>0</b>	<b>12 824</b>
<b>90+</b>	<b>5 361</b>	<b>0</b>	<b>0</b>	<b>0</b>	<b>2</b>	<b>169</b>	<b>0</b>	<b>0</b>	<b>0</b>	<b>5 532</b>
Neudáno	0	0	0	0	0	0	0	0	0	0
<b>Úhrn</b>	<b>70 056</b>	<b>50</b>	<b>99</b>	<b>12 572</b>	<b>14</b>	<b>5 829</b>	<b>1 757</b>	<b>244</b>	<b>571</b>	<b>91 192</b>
<b>Průměrný věk</b>	<b>79</b>	<b>77</b>	<b>72</b>	<b>69</b>	<b>87</b>	<b>77</b>	<b>59</b>	<b>59</b>	<b>58</b>	<b>77</b>

Česká republika

Věk	Muži	Ženy	Celkem
<b>0–19</b>	<b>1 360</b>	<b>918</b>	<b>2 278</b>
<b>20–24</b>	<b>6 023</b>	<b>4 339</b>	<b>10 362</b>
<b>25–29</b>	<b>8 277</b>	<b>6 204</b>	<b>14 481</b>
<b>30–34</b>	<b>11 491</b>	<b>9 592</b>	<b>21 083</b>
<b>35–39</b>	<b>16 946</b>	<b>18 077</b>	<b>35 023</b>
<b>40–44</b>	<b>19 223</b>	<b>23 643</b>	<b>42 866</b>
<b>45–49</b>	<b>24 382</b>	<b>31 208</b>	<b>55 590</b>
50	6 066	7 868	13 934
51	5 864	7 738	13 602
52	6 341	8 054	14 395
53	6 883	8 444	15 327
54	7 674	9 333	17 007
<b>50–54</b>	<b>32 828</b>	<b>41 437</b>	<b>74 265</b>
55	9 499	11 844	21 343
56	11 539	14 584	26 123
57	12 808	19 757	32 565
58	14 214	30 258	44 472
59	15 378	47 345	62 723
<b>55–59</b>	<b>63 438</b>	<b>123 788</b>	<b>187 226</b>
60	20 924	66 327	87 251
61	28 840	73 431	102 271
62	43 313	75 930	119 243
63	62 831	74 594	137 425
64	61 281	72 999	134 280
<b>60–64</b>	<b>217 189</b>	<b>363 281</b>	<b>580 470</b>
65	63 767	74 964	138 731
66	64 799	77 937	142 736
67	61 428	75 296	136 724
68	47 965	61 027	108 992
69	49 392	63 018	112 410
<b>65–69</b>	<b>287 351</b>	<b>352 242</b>	<b>639 593</b>
70	46 658	60 805	107 463
71	40 296	53 088	93 384
72	37 189	50 197	87 386
73	35 372	48 435	83 807
74	29 586	42 639	72 225
<b>70–74</b>	<b>189 101</b>	<b>255 164</b>	<b>444 265</b>
75	27 258	40 123	67 381
76	24 274	37 059	61 333
77	22 507	35 938	58 445
78	21 381	34 989	56 370
79	20 177	34 318	54 495
<b>75–79</b>	<b>115 597</b>	<b>182 427</b>	<b>298 024</b>
80	18 706	33 133	51 839
81	18 176	33 120	51 296
82	16 040	31 207	47 247
83	14 625	29 741	44 366
84	12 340	25 830	38 170
<b>80–84</b>	<b>79 887</b>	<b>153 031</b>	<b>232 918</b>
85	10 279	23 606	33 885
86	8 396	20 434	28 830
87	7 081	18 168	25 249
88	5 767	15 446	21 213
89	4 437	13 256	17 693
<b>85–89</b>	<b>35 960</b>	<b>90 910</b>	<b>126 870</b>
<b>90+</b>	<b>11 020</b>	<b>36 264</b>	<b>47 284</b>
Neudáno	0	0	0
<b>Úhrn</b>	<b>1 120 073</b>	<b>1 692 525</b>	<b>2 812 598</b>
<b>Průměrný věk</b>	<b>67</b>	<b>68</b>	<b>67</b>

Pozn.: Tabulka neobsahuje 45 258 sirotčích důchodů (21 877 - muži, 23 381 - ženy).



## 8.3 Přehled o počtu vyplácených důchodů podle měsíční výše důchodu

Starobní důchody vyplácené sólo - muži

Měsíční výše	S	SRN	SD	ST	SR	SI	Celkem
1-2 999	1 827	113	4	326	0	39	2 309
3 000-3 499	410	371	5	285	0	43	1 114
3 500-3 999	460	329	5	367	1	22	1 184
4 000-4 499	491	197	4	456	13	20	1 181
4 500-4 999	605	127	2	602	5	24	1 365
5 000-5 199	248	28	1	254	8	9	548
5 200-5 399	240	40	4	294	2	32	612
5 400-5 599	228	39	2	354	5	31	659
5 600-5 799	249	30	1	323	3	31	637
5 800-5 999	284	26	3	428	11	22	774
6 000-6 199	269	27	4	457	3	20	780
6 200-6 399	248	18	2	543	8	22	841
6 400-6 599	277	18	5	599	1	35	935
6 600-6 799	286	15	10	679	6	39	1 035
6 800-6 999	281	17	6	789	4	27	1 124
7 000-7 199	336	11	11	956	6	26	1 346
7 200-7 399	343	9	9	1 097	1	109	1 568
7 400-7 599	442	3	15	1 189	2	178	1 829
7 600-7 799	501	7	9	1 396	1	86	2 000
7 800-7 999	537	2	17	1 666	3	103	2 328
8 000-8 199	580	2	11	2 021	2	136	2 752
8 200-8 399	703	3	16	2 338	2	291	3 353
8 400-8 599	830	1	24	2 764	2	248	3 869
8 600-8 799	933	3	27	3 183	0	345	4 491
8 800-8 999	1 194	0	27	3 663	0	364	5 248
9 000-9 199	1 618	2	28	4 270	1	596	6 515
9 200-9 399	2 151	0	31	4 888	1	942	8 013
9 400-9 599	3 107	2	46	5 591	0	699	9 445
9 600-9 799	4 744	1	44	6 562	2	946	12 299
9 800-9 999	7 027	0	52	7 636	0	1 290	16 005
10 000-10 199	10 031	0	53	8 612	0	1 695	20 391
10 200-10 399	12 928	1	65	9 864	0	1 838	24 696
10 400-10 599	14 331	2	54	10 821	0	1 833	27 041
10 600-10 799	15 183	0	55	11 206	1	1 778	28 223
10 800-10 999	15 859	1	78	11 214	0	1 708	28 860
11 000-11 199	17 187	0	55	11 130	0	1 617	29 989
11 200-11 399	18 652	1	63	10 900	0	1 754	31 370
11 400-11 599	20 309	0	33	10 441	0	1 817	32 600
11 600-11 799	22 500	1	38	10 255	0	1 916	34 710
11 800-11 999	23 901	0	29	9 223	0	2 162	35 315
12 000-12 199	23 153	0	64	8 459	0	2 254	33 930
12 200-12 399	22 527	0	10	7 606	1	2 041	32 185
12 400-12 599	22 062	0	11	6 840	0	1 677	30 590
12 600-12 799	21 192	0	10	5 995	0	1 293	28 490
12 800-12 999	20 835	0	8	5 372	0	1 023	27 238
13 000-13 499	52 348	0	10	10 003	0	1 969	64 330
13 500-13 999	51 407	0	11	5 716	1	1 223	58 358
14 000-14 499	37 420	1	11	2 464	0	774	40 670
14 500-14 999	28 014	1	7	1 003	0	3 383	32 408
15 000-15 499	23 726	0	20	2 935	0	113	26 794
15 500-15 999	7 475	0	0	271	0	30	7 776
16 000-16 499	5 228	0	0	178	0	11	5 417
16 500-16 999	3 809	0	0	135	0	10	3 954
17 000-17 499	2 936	0	0	95	0	4	3 035
17 500-17 999	2 327	0	0	73	0	2	2 402
18 000+	11 141	0	0	293	0	18	11 452
Neudáno	0	0	0	0	0	0	0
<b>Úhrn</b>	<b>537 930</b>	<b>1 449</b>	<b>1 110</b>	<b>217 080</b>	<b>96</b>	<b>40 718</b>	<b>798 383</b>
<b>Prům. výše</b>	<b>12 713</b>	<b>4 166</b>	<b>10 277</b>	<b>10 929</b>	<b>6 336</b>	<b>11 559</b>	<b>12 149</b>

## Starobní důchody vyplácené sólo - ženy

Měsíční výše	S	SRN	SD	ST	SR	SI	Celkem
1–2 999	2 132	66	5	330	1	291	2 825
3 000–3 499	1 215	1 172	19	1 084	1	112	3 603
3 500–3 999	1 070	550	32	1 559	2	57	3 270
4 000–4 499	1 324	219	29	1 772	182	73	3 599
4 500–4 999	1 403	56	21	2 262	23	59	3 824
5 000–5 199	625	18	5	1 083	106	25	1 862
5 200–5 399	691	18	10	1 222	11	90	2 042
5 400–5 599	793	19	12	1 332	22	73	2 251
5 600–5 799	908	11	16	1 543	105	63	2 646
5 800–5 999	1 019	15	15	1 763	139	52	3 003
6 000–6 199	1 161	10	15	2 048	66	53	3 353
6 200–6 399	1 269	11	20	2 368	31	93	3 792
6 400–6 599	1 454	9	25	2 737	28	100	4 353
6 600–6 799	1 621	9	21	3 297	26	130	5 104
6 800–6 999	1 928	7	28	3 920	17	143	6 043
7 000–7 199	2 329	2	35	4 792	23	188	7 369
7 200–7 399	2 932	1	48	5 874	14	421	9 290
7 400–7 599	4 396	0	41	7 393	160	865	12 855
7 600–7 799	4 928	4	48	8 708	34	622	14 344
7 800–7 999	6 545	0	43	10 202	30	739	17 559
8 000–8 199	8 756	1	48	11 981	20	937	21 743
8 200–8 399	11 028	1	53	13 225	16	1 457	25 780
8 400–8 599	14 640	1	47	13 946	12	1 543	30 189
8 600–8 799	19 413	0	47	14 565	7	1 793	35 825
8 800–8 999	23 973	0	45	14 800	2	2 245	41 065
9 000–9 199	29 402	0	36	14 496	6	2 255	46 195
9 200–9 399	32 870	0	45	14 185	3	3 296	50 399
9 400–9 599	33 064	0	25	13 548	1	2 556	49 194
9 600–9 799	32 045	1	28	12 693	1	2 230	46 998
9 800–9 999	31 072	0	29	11 553	1	1 930	44 585
10 000–10 199	29 134	0	16	10 284	1	1 639	41 074
10 200–10 399	28 418	0	19	8 975	0	1 381	38 793
10 400–10 599	27 138	0	14	7 818	1	1 130	36 101
10 600–10 799	25 802	0	14	6 666	0	1 024	33 506
10 800–10 999	24 767	0	2	5 563	1	847	31 180
11 000–11 199	23 749	0	5	4 483	0	720	28 957
11 200–11 399	21 635	0	3	3 572	0	653	25 863
11 400–11 599	20 132	0	3	2 729	0	579	23 443
11 600–11 799	18 101	0	0	2 240	1	470	20 812
11 800–11 999	16 690	0	0	1 809	0	375	18 874
12 000–12 199	15 155	0	1	1 457	0	246	16 859
12 200–12 399	14 333	0	1	1 163	0	119	15 616
12 400–12 599	13 223	0	0	933	0	96	14 252
12 600–12 799	11 570	0	1	719	0	41	12 331
12 800–12 999	10 359	0	1	478	0	33	10 871
13 000–13 499	19 765	0	0	633	0	48	20 446
13 500–13 999	10 813	0	0	183	0	9	11 005
14 000–14 499	6 451	0	0	74	0	7	6 532
14 500–14 999	4 706	0	0	43	1	2	4 752
15 000–15 499	3 016	0	0	22	0	2	3 040
15 500–15 999	2 203	0	0	16	0	0	2 219
16 000–16 499	1 721	0	0	12	0	0	1 733
16 500–16 999	1 265	0	0	8	0	1	1 274
17 000–17 499	962	0	0	6	0	1	969
17 500–17 999	832	0	0	8	0	0	840
18 000+	3 384	0	0	22	0	0	3 406
Neudáno	0	0	0	1	0	0	1
<b>Úhrn</b>	<b>631 330</b>	<b>2 201</b>	<b>971</b>	<b>260 198</b>	<b>1 095</b>	<b>33 914</b>	<b>929 709</b>
<b>Prům. výše</b>	<b>10 463</b>	<b>3 605</b>	<b>7 717</b>	<b>8 868</b>	<b>6 157</b>	<b>9 304</b>	<b>9 950</b>

## Starobní důchody vyplácené sólo - celkem

Měsíční výše	S	SRN	SD	ST	SR	SI	Celkem
1–2 999	3 959	179	9	656	1	330	5 134
3 000–3 499	1 625	1 543	24	1 369	1	155	4 717
3 500–3 999	1 530	879	37	1 926	3	79	4 454
4 000–4 499	1 815	416	33	2 228	195	93	4 780
4 500–4 999	2 008	183	23	2 864	28	83	5 189
5 000–5 199	873	46	6	1 337	114	34	2 410
5 200–5 399	931	58	14	1 516	13	122	2 654
5 400–5 599	1 021	58	14	1 686	27	104	2 910
5 600–5 799	1 157	41	17	1 866	108	94	3 283
5 800–5 999	1 303	41	18	2 191	150	74	3 777
6 000–6 199	1 430	37	19	2 505	69	73	4 133
6 200–6 399	1 517	29	22	2 911	39	115	4 633
6 400–6 599	1 731	27	30	3 336	29	135	5 288
6 600–6 799	1 907	24	31	3 976	32	169	6 139
6 800–6 999	2 209	24	34	4 709	21	170	7 167
7 000–7 199	2 665	13	46	5 748	29	214	8 715
7 200–7 399	3 275	10	57	6 971	15	530	10 858
7 400–7 599	4 838	3	56	8 582	162	1 043	14 684
7 600–7 799	5 429	11	57	10 104	35	708	16 344
7 800–7 999	7 082	2	60	11 868	33	842	19 887
8 000–8 199	9 336	3	59	14 002	22	1 073	24 495
8 200–8 399	11 731	4	69	15 563	18	1 748	29 133
8 400–8 599	15 470	2	71	16 710	14	1 791	34 058
8 600–8 799	20 346	3	74	17 748	7	2 138	40 316
8 800–8 999	25 167	0	72	18 463	2	2 609	46 313
9 000–9 199	31 020	2	64	18 766	7	2 851	52 710
9 200–9 399	35 021	0	76	19 073	4	4 238	58 412
9 400–9 599	36 171	2	71	19 139	1	3 255	58 639
9 600–9 799	36 789	2	72	19 255	3	3 176	59 297
9 800–9 999	38 099	0	81	19 189	1	3 220	60 590
10 000–10 199	39 165	0	69	18 896	1	3 334	61 465
10 200–10 399	41 346	1	84	18 839	0	3 219	63 489
10 400–10 599	41 469	2	68	18 639	1	2 963	63 142
10 600–10 799	40 985	0	69	17 872	1	2 802	61 729
10 800–10 999	40 626	1	80	16 777	1	2 555	60 040
11 000–11 199	40 936	0	60	15 613	0	2 337	58 946
11 200–11 399	40 287	1	66	14 472	0	2 407	57 233
11 400–11 599	40 441	0	36	13 170	0	2 396	56 043
11 600–11 799	40 601	1	38	12 495	1	2 386	55 522
11 800–11 999	40 591	0	29	11 032	0	2 537	54 189
12 000–12 199	38 308	0	65	9 916	0	2 500	50 789
12 200–12 399	36 860	0	11	8 769	1	2 160	47 801
12 400–12 599	35 285	0	11	7 773	0	1 773	44 842
12 600–12 799	32 762	0	11	6 714	0	1 334	40 821
12 800–12 999	31 194	0	9	5 850	0	1 056	38 109
13 000–13 499	72 113	0	10	10 636	0	2 017	84 776
13 500–13 999	62 220	0	11	5 899	1	1 232	69 363
14 000–14 499	43 871	1	11	2 538	0	781	47 202
14 500–14 999	32 720	1	7	1 046	1	3 385	37 160
15 000–15 499	26 742	0	20	2 957	0	115	29 834
15 500–15 999	9 678	0	0	287	0	30	9 995
16 000–16 499	6 949	0	0	190	0	11	7 150
16 500–16 999	5 074	0	0	143	0	11	5 228
17 000–17 499	3 898	0	0	101	0	5	4 004
17 500–17 999	3 159	0	0	81	0	2	3 242
18 000+	14 525	0	0	315	0	18	14 858
Neudáno	0	0	0	1	0	0	1
<b>Úhrn</b>	<b>1 169 260</b>	<b>3 650</b>	<b>2 081</b>	<b>477 278</b>	<b>1 191</b>	<b>74 632</b>	<b>1 728 092</b>
<b>Prům. výše</b>	<b>11 498</b>	<b>3 828</b>	<b>9 082</b>	<b>9 806</b>	<b>6 172</b>	<b>10 535</b>	<b>10 966</b>

## Invalidní důchody vyplácené sólo

Měsíční výše	Muži			Ženy			Celkem		
	IT	ID	IP	IT	ID	IP	IT	ID	IP
1–2 999	131	192	427	153	285	826	284	477	1 253
3 000–3 499	720	525	1 431	811	840	2 761	1 531	1 365	4 192
3 500–3 999	312	361	874	485	601	1 619	797	962	2 493
4 000–4 499	293	366	1 018	429	558	1 887	722	924	2 905
4 500–4 999	432	366	6 279	504	651	9 975	936	1 017	16 254
5 000–5 199	225	188	2 605	247	304	4 459	472	492	7 064
5 200–5 399	164	713	4 753	217	1 250	7 793	381	1 963	12 546
5 400–5 599	195	638	4 146	241	1 017	6 252	436	1 655	10 398
5 600–5 799	231	2 747	5 865	252	3 387	7 736	483	6 134	13 601
5 800–5 999	212	1 383	4 919	239	1 973	5 070	451	3 356	9 989
6 000–6 199	210	1 356	5 554	267	1 990	5 450	477	3 346	11 004
6 200–6 399	184	1 789	5 559	269	2 225	5 396	453	4 014	10 955
6 400–6 599	168	1 929	4 592	299	2 423	4 788	467	4 352	9 380
6 600–6 799	211	2 126	4 382	327	2 330	4 022	538	4 456	8 404
6 800–6 999	216	2 301	4 538	330	2 170	3 049	546	4 471	7 587
7 000–7 199	184	2 591	4 930	336	1 680	2 371	520	4 271	7 301
7 200–7 399	304	2 665	4 845	618	1 403	1 622	922	4 068	6 467
7 400–7 599	711	2 450	3 604	1 437	1 110	1 016	2 148	3 560	4 620
7 600–7 799	861	2 186	3 002	800	760	666	1 661	2 946	3 668
7 800–7 999	786	2 015	2 523	1 530	603	387	2 316	2 618	2 910
8 000–8 199	1 588	1 779	1 964	2 234	494	272	3 822	2 273	2 236
8 200–8 399	5 865	1 109	1 032	6 187	350	112	12 052	1 459	1 144
8 400–8 599	2 786	685	435	3 238	281	38	6 024	966	473
8 600–8 799	2 085	378	242	2 792	207	28	4 877	585	270
8 800–8 999	2 978	266	310	3 777	162	13	6 755	428	323
9 000–9 199	3 491	221	296	4 115	103	8	7 606	324	304
9 200–9 399	14 658	219	808	13 224	124	5	27 882	343	813
9 400–9 599	2 213	177	22	2 734	104	2	4 947	281	24
9 600–9 799	2 459	223	15	2 837	69	6	5 296	292	21
9 800–9 999	2 644	170	32	3 008	55	1	5 652	225	33
10 000–10 199	2 642	113	11	2 930	49	4	5 572	162	15
10 200–10 399	2 695	129	10	3 077	41	2	5 772	170	12
10 400–10 599	2 689	101	41	2 986	21	1	5 675	122	42
10 600–10 799	2 608	104	11	2 893	18	1	5 501	122	12
10 800–10 999	2 746	99	5	2 916	20	3	5 662	119	8
11 000–11 199	2 768	55	12	2 723	12	1	5 491	67	13
11 200–11 399	2 860	41	3	2 562	8	3	5 422	49	6
11 400–11 599	2 919	19	2	2 249	7	0	5 168	26	2
11 600–11 799	3 019	15	4	2 120	3	0	5 139	18	4
11 800–11 999	3 340	11	0	1 880	1	3	5 220	12	3
12 000–12 199	3 406	10	1	1 683	1	0	5 089	11	1
12 200–12 399	3 218	8	2	1 351	0	1	4 569	8	3
12 400–12 599	2 928	3	2	1 126	2	2	4 054	5	4
12 600–12 799	2 701	5	3	939	2	1	3 640	7	4
12 800–12 999	2 447	3	1	780	2	0	3 227	5	1
13 000–13 499	5 717	9	1	1 661	0	1	7 378	9	2
13 500–13 999	4 649	0	2	940	1	1	5 589	1	3
14 000–14 499	2 769	2	3	518	0	0	3 287	2	3
14 500–14 999	1 927	1	0	262	1	0	2 189	2	0
15 000–15 499	560	0	0	199	0	0	759	0	0
15 500–15 999	315	0	1	119	0	0	434	0	1
16 000–16 499	273	2	0	83	0	0	356	2	0
16 500–16 999	220	0	0	73	0	0	293	0	0
17 000–17 499	197	1	0	54	0	0	251	1	0
17 500–17 999	133	1	0	38	1	0	171	2	0
18 000+	512	0	0	72	0	0	584	0	0
Neudáno	0	0	0	0	0	0	0	0	0
<b>Úhrn</b>	<b>107 775</b>	<b>34 846</b>	<b>81 117</b>	<b>90 171</b>	<b>29 699</b>	<b>77 654</b>	<b>197 946</b>	<b>64 545</b>	<b>158 771</b>
<b>Prům. výše</b>	<b>10 676</b>	<b>6 961</b>	<b>6 305</b>	<b>9 730</b>	<b>6 338</b>	<b>5 659</b>	<b>10 245</b>	<b>6 675</b>	<b>5 989</b>

## Vdovské a vdovecké důchody

Měsíční výše	Ženy			Muži		
	V-SÓLO	V-KOMB	V-CELKEM	VM-SÓLO	VM-KOMB	VM-CELKEM
1–2 999	182	44	226	111	14	125
3 000–3 499	150	23	173	85	1	86
3 500–3 999	202	45	247	128	14	142
4 000–4 499	284	80	364	142	20	162
4 500–4 999	344	110	454	242	23	265
5 000–5 199	185	46	231	331	12	343
5 200–5 399	420	59	479	282	12	294
5 400–5 599	476	67	543	275	20	295
5 600–5 799	1 015	95	1 110	549	19	568
5 800–5 999	923	113	1 036	460	23	483
6 000–6 199	1 101	127	1 228	513	29	542
6 200–6 399	1 357	159	1 516	554	22	576
6 400–6 599	1 583	216	1 799	514	38	552
6 600–6 799	1 912	466	2 378	525	29	554
6 800–6 999	2 284	1 028	3 312	469	41	510
7 000–7 199	2 669	638	3 307	374	53	427
7 200–7 399	2 621	674	3 295	320	61	381
7 400–7 599	3 884	874	4 758	228	63	291
7 600–7 799	2 139	838	2 977	187	71	258
7 800–7 999	1 838	1 078	2 916	169	90	259
8 000–8 199	1 578	1 332	2 910	87	98	185
8 200–8 399	1 148	1 674	2 822	64	98	162
8 400–8 599	774	1 860	2 634	37	109	146
8 600–8 799	738	2 259	2 997	28	131	159
8 800–8 999	418	2 777	3 195	19	141	160
9 000–9 199	231	3 491	3 722	21	153	174
9 200–9 399	277	4 302	4 579	9	162	171
9 400–9 599	290	5 478	5 768	6	198	204
9 600–9 799	246	6 756	7 002	7	220	227
9 800–9 999	237	8 779	9 016	7	239	246
10 000–10 199	129	10 884	11 013	1	315	316
10 200–10 399	133	13 654	13 787	2	376	378
10 400–10 599	76	17 360	17 436	2	488	490
10 600–10 799	72	21 490	21 562	2	649	651
10 800–10 999	41	26 836	26 877	1	905	906
11 000–11 199	16	34 240	34 256	1	1 281	1 282
11 200–11 399	22	37 598	37 620	0	1 866	1 866
11 400–11 599	15	39 502	39 517	1	2 473	2 474
11 600–11 799	8	38 451	38 459	0	3 360	3 360
11 800–11 999	11	34 620	34 631	1	4 082	4 083
12 000–12 199	11	30 791	30 802	3	4 548	4 551
12 200–12 399	11	26 359	26 370	0	4 680	4 680
12 400–12 599	9	22 614	22 623	0	4 614	4 614
12 600–12 799	4	19 259	19 263	0	4 454	4 454
12 800–12 999	2	15 996	15 998	1	4 472	4 473
13 000–13 499	10	31 146	31 156	1	10 854	10 855
13 500–13 999	3	20 807	20 810	1	9 459	9 460
14 000–14 499	7	14 148	14 155	0	7 148	7 148
14 500–14 999	2	9 867	9 869	0	5 624	5 624
15 000–15 499	2	7 942	7 944	0	4 389	4 389
15 500–15 999	3	4 121	4 124	0	3 730	3 730
16 000–16 499	0	2 680	2 680	0	3 296	3 296
16 500–16 999	1	1 795	1 796	0	2 454	2 454
17 000–17 499	3	1 323	1 326	0	1 241	1 241
17 500–17 999	0	969	969	0	620	620
18 000+	6	3 249	3 255	0	1 610	1 610
Neudáno	0	0	0	0	0	0
<b>Úhrn</b>	<b>32 103</b>	<b>533 189</b>	<b>565 292</b>	<b>6 760</b>	<b>91 192</b>	<b>97 952</b>
<b>Prům. výše</b>	<b>7 216</b>	<b>11 864</b>	<b>11 600</b>	<b>6 240</b>	<b>13 463</b>	<b>12 965</b>

## Starobní a invalidní důchody vyplácené v souběhu s pozůstalostním důchodem - ženy (rozpad V-KOMB)

Měsíční výše	SV	SRNV	SDV	STV	SRV	SIV	ITV	IDV	IPV	V-KOMB
1-2 999	37	2	0	4	0	1	0	0	0	44
3 000-3 499	14	2	0	2	0	0	0	0	5	23
3 500-3 999	22	14	0	7	0	1	0	0	1	45
4 000-4 499	32	29	2	5	0	3	6	1	2	80
4 500-4 999	39	28	0	23	2	3	8	4	3	110
5 000-5 199	12	8	1	14	3	1	1	1	5	46
5 200-5 399	23	5	1	19	3	2	2	1	3	59
5 400-5 599	26	9	0	21	4	0	5	0	2	67
5 600-5 799	28	12	1	38	5	3	3	0	5	95
5 800-5 999	42	7	3	36	5	9	5	1	5	113
6 000-6 199	49	14	0	32	5	8	2	3	14	127
6 200-6 399	61	13	2	47	1	13	5	3	14	159
6 400-6 599	75	16	6	60	3	16	14	5	21	216
6 600-6 799	191	29	2	82	6	127	6	7	16	466
6 800-6 999	614	37	2	90	10	224	9	12	30	1 028
7 000-7 199	328	71	4	124	20	28	12	11	40	638
7 200-7 399	299	91	2	130	38	37	9	17	51	674
7 400-7 599	381	91	5	172	71	60	16	18	60	874
7 600-7 799	327	59	5	219	88	40	8	26	66	838
7 800-7 999	415	53	4	262	151	63	14	30	86	1 078
8 000-8 199	454	96	10	332	193	91	19	32	105	1 332
8 200-8 399	634	142	14	371	220	106	22	40	125	1 674
8 400-8 599	746	104	11	447	207	124	17	48	156	1 860
8 600-8 799	947	81	8	540	276	141	33	71	162	2 259
8 800-8 999	1 237	72	7	712	288	228	31	53	149	2 777
9 000-9 199	1 601	138	13	910	316	252	46	66	149	3 491
9 200-9 399	2 234	88	16	1 035	321	367	46	48	147	4 302
9 400-9 599	3 084	49	21	1 269	318	459	73	63	142	5 478
9 600-9 799	4 141	23	21	1 421	296	623	81	52	98	6 756
9 800-9 999	5 575	27	21	1 857	327	702	123	32	115	8 779
10 000-10 199	7 252	25	29	2 109	313	930	123	50	53	10 884
10 200-10 399	9 672	33	17	2 370	246	1 078	168	23	47	13 654
10 400-10 599	12 868	23	22	2 663	227	1 282	210	32	33	17 360
10 600-10 799	16 789	17	18	2 856	154	1 412	209	18	17	21 490
10 800-10 999	21 734	12	23	2 936	130	1 707	268	15	11	26 836
11 000-11 199	28 712	5	25	3 044	121	1 998	318	8	9	34 240
11 200-11 399	32 037	7	23	3 026	102	2 126	268	5	4	37 598
11 400-11 599	33 792	4	13	2 964	88	2 333	298	5	5	39 502
11 600-11 799	32 968	4	22	2 771	64	2 300	315	4	3	38 451
11 800-11 999	29 627	1	20	2 506	44	2 105	308	5	4	34 620
12 000-12 199	26 328	1	13	2 234	40	1 832	338	3	2	30 791
12 200-12 399	22 584	0	16	1 914	35	1 513	291	5	1	26 359
12 400-12 599	19 351	0	9	1 743	24	1 201	284	1	1	22 614
12 600-12 799	16 501	1	6	1 513	12	949	277	0	0	19 259
12 800-12 999	13 675	0	8	1 252	8	749	301	1	2	15 996
13 000-13 499	26 865	0	17	2 287	22	1 318	632	3	2	31 146
13 500-13 999	18 446	1	2	1 183	6	657	511	1	0	20 807
14 000-14 499	12 855	0	0	577	2	337	376	1	0	14 148
14 500-14 999	9 130	0	0	332	2	141	262	0	0	9 867
15 000-15 499	7 530	0	0	163	2	80	165	1	1	7 942
15 500-15 999	3 923	0	0	73	0	16	108	1	0	4 121
16 000-16 499	2 588	1	0	26	0	11	54	0	0	2 680
16 500-16 999	1 742	0	0	15	0	4	34	0	0	1 795
17 000-17 499	1 287	0	0	7	0	3	26	0	0	1 323
17 500-17 999	952	0	0	7	1	3	6	0	0	969
18 000+	3 223	0	0	9	1	1	15	0	0	3 249
Neudáno	0	0	0	0	0	0	0	0	0	0
<b>Úhrn</b>	<b>436 099</b>	<b>1 545</b>	<b>465</b>	<b>50 861</b>	<b>4 821</b>	<b>29 818</b>	<b>6 781</b>	<b>827</b>	<b>1 972</b>	<b>533 189</b>
<b>Prům. výše</b>	<b>12 040</b>	<b>8 190</b>	<b>10 311</b>	<b>11 110</b>	<b>9 562</b>	<b>11 362</b>	<b>12 212</b>	<b>9 106</b>	<b>8 748</b>	<b>11 864</b>

Pozn.: Měsíční výše důchodu úhrnem za oba důchody (starobní a pozůstalostní, resp. invalidní a pozůstalostní).

## Starobní a invalidní důchody vyplácené v souběhu s pozůstalostním důchodem - muži (rozpad VM-KOMB)

Měsíční výše	SVM	SRNVM	SDVM	STVM	SRVM	SIVM	ITVM	IDVM	IPVM	VM-KOMB
1-2 999	9	2	0	3	0	0	0	0	0	14
3 000-3 499	1	0	0	0	0	0	0	0	0	1
3 500-3 999	3	4	0	5	0	0	0	0	2	14
4 000-4 499	8	5	0	5	0	0	1	1	0	20
4 500-4 999	8	4	0	8	1	1	0	0	1	23
5 000-5 199	2	4	0	4	0	1	0	1	0	12
5 200-5 399	4	1	0	3	0	0	1	0	3	12
5 400-5 599	7	3	0	7	0	0	1	0	2	20
5 600-5 799	6	4	0	4	0	1	1	0	3	19
5 800-5 999	9	2	0	6	0	1	1	1	3	23
6 000-6 199	9	3	0	10	1	1	0	1	4	29
6 200-6 399	7	4	0	6	0	1	1	0	3	22
6 400-6 599	8	4	0	15	1	0	3	1	6	38
6 600-6 799	10	0	0	11	1	0	1	1	5	29
6 800-6 999	13	1	0	10	0	1	2	2	12	41
7 000-7 199	8	1	0	20	0	1	2	3	18	53
7 200-7 399	17	0	0	20	1	0	1	7	15	61
7 400-7 599	11	0	1	22	0	1	0	7	21	63
7 600-7 799	17	1	0	23	0	2	4	5	19	71
7 800-7 999	18	0	1	35	1	4	1	4	26	90
8 000-8 199	17	2	0	30	2	1	1	13	32	98
8 200-8 399	17	1	0	31	0	1	0	11	37	98
8 400-8 599	20	1	3	30	2	2	2	11	38	109
8 600-8 799	21	0	0	44	1	11	3	14	37	131
8 800-8 999	27	1	0	55	2	4	2	19	31	141
9 000-9 199	37	0	0	51	0	9	2	17	37	153
9 200-9 399	33	0	0	68	0	3	4	16	38	162
9 400-9 599	38	0	1	84	0	9	12	21	33	198
9 600-9 799	41	0	2	106	1	9	10	17	34	220
9 800-9 999	57	0	1	117	0	17	13	18	16	239
10 000-10 199	98	0	4	132	0	25	23	8	25	315
10 200-10 399	114	0	3	185	0	30	11	10	23	376
10 400-10 599	198	1	5	195	0	45	25	9	10	488
10 600-10 799	320	0	5	226	0	53	28	5	12	649
10 800-10 999	490	0	2	289	0	82	31	6	5	905
11 000-11 199	773	0	4	338	0	123	33	2	8	1 281
11 200-11 399	1 191	0	6	466	0	174	27	0	2	1 866
11 400-11 599	1 780	0	5	437	0	203	44	2	2	2 473
11 600-11 799	2 491	0	7	501	0	302	56	1	2	3 360
11 800-11 999	3 053	0	4	634	0	337	49	2	3	4 082
12 000-12 199	3 505	0	5	676	0	329	31	1	1	4 548
12 200-12 399	3 573	0	4	677	0	360	64	1	1	4 680
12 400-12 599	3 508	0	4	767	0	290	45	0	0	4 614
12 600-12 799	3 404	0	7	687	0	302	53	1	0	4 454
12 800-12 999	3 383	0	5	741	0	271	69	3	0	4 472
13 000-13 499	8 462	0	5	1 582	0	642	161	1	1	10 854
13 500-13 999	7 530	0	5	1 193	0	568	163	0	0	9 459
14 000-14 499	5 709	0	4	804	0	412	218	1	0	7 148
14 500-14 999	4 724	0	2	490	0	262	146	0	0	5 624
15 000-15 499	3 761	0	1	316	0	179	132	0	0	4 389
15 500-15 999	3 264	1	1	187	0	173	104	0	0	3 730
16 000-16 499	2 824	0	2	77	0	315	78	0	0	3 296
16 500-16 999	2 121	0	0	55	0	225	53	0	0	2 454
17 000-17 499	1 146	0	0	42	0	37	16	0	0	1 241
17 500-17 999	591	0	0	17	0	6	6	0	0	620
18 000+	1 560	0	0	25	0	3	22	0	0	1 610
Neudáno	0	0	0	0	0	0	0	0	0	0
<b>Úhrn</b>	<b>70 056</b>	<b>50</b>	<b>99</b>	<b>12 572</b>	<b>14</b>	<b>5 829</b>	<b>1 757</b>	<b>244</b>	<b>571</b>	<b>91 192</b>
<b>Prům. výše</b>	<b>13 715</b>	<b>5 904</b>	<b>11 866</b>	<b>12 515</b>	<b>7 740</b>	<b>13 203</b>	<b>13 549</b>	<b>9 223</b>	<b>8 765</b>	<b>13 463</b>

Pozn.: Měsíční výše důchodu úhrnem za oba důchody (starobní a pozůstalostní, resp. invalidní a pozůstalostní).

## Česká republika

Měsíční výše	Muži	Ženy	Celkem
1–2 999	3 184	4 315	7 499
3 000–3 499	3 876	8 188	12 064
3 500–3 999	2 873	6 222	9 095
4 000–4 499	3 020	6 837	9 857
4 500–4 999	8 707	15 408	24 115
5 000–5 199	3 909	7 103	11 012
5 200–5 399	6 536	11 781	18 317
5 400–5 599	5 933	10 304	16 237
5 600–5 799	10 048	15 131	25 179
5 800–5 999	7 771	11 321	19 092
6 000–6 199	8 442	12 288	20 730
6 200–6 399	8 949	13 198	22 147
6 400–6 599	8 176	13 662	21 838
6 600–6 799	8 308	14 161	22 469
6 800–6 999	8 689	14 904	23 593
7 000–7 199	9 478	15 063	24 541
7 200–7 399	9 763	16 228	25 991
7 400–7 599	8 885	21 176	30 061
7 600–7 799	8 307	19 547	27 854
7 800–7 999	7 911	22 995	30 906
8 000–8 199	8 268	27 653	35 921
8 200–8 399	11 521	35 251	46 772
8 400–8 599	7 921	36 380	44 301
8 600–8 799	7 355	41 849	49 204
8 800–8 999	8 962	48 212	57 174
9 000–9 199	10 697	54 143	64 840
9 200–9 399	23 869	68 331	92 200
9 400–9 599	12 061	57 802	69 863
9 600–9 799	15 223	56 912	72 135
9 800–9 999	19 097	56 665	75 762
10 000–10 199	23 473	55 070	78 543
10 200–10 399	27 908	55 700	83 608
10 400–10 599	30 362	56 545	86 907
10 600–10 799	31 597	57 980	89 577
10 800–10 999	32 616	60 996	93 612
11 000–11 199	34 106	65 949	100 055
11 200–11 399	36 140	66 056	102 196
11 400–11 599	38 014	65 216	103 230
11 600–11 799	41 108	61 394	102 502
11 800–11 999	42 749	55 389	98 138
12 000–12 199	41 898	49 345	91 243
12 200–12 399	40 093	43 338	83 431
12 400–12 599	38 137	38 005	76 142
12 600–12 799	35 653	32 536	68 189
12 800–12 999	34 162	27 651	61 813
13 000–13 499	80 912	53 264	134 176
13 500–13 999	72 469	32 757	105 226
14 000–14 499	50 592	21 205	71 797
14 500–14 999	39 960	14 884	54 844
15 000–15 499	31 743	11 183	42 926
15 500–15 999	11 822	6 462	18 284
16 000–16 499	8 988	4 496	13 484
16 500–16 999	6 628	3 143	9 771
17 000–17 499	4 474	2 349	6 823
17 500–17 999	3 156	1 848	5 004
18 000+	13 574	6 733	20 307
Neudáno	0	1	1
<b>Úhrn</b>	<b>1 120 073</b>	<b>1 692 525</b>	<b>2 812 598</b>
<b>Průměrná výše</b>	<b>11 494</b>	<b>10 229</b>	<b>10 733</b>

Pozn.: Tabulka neobsahuje 45 258 sirotčích důchodů (21 877 - muži, 23 381 - ženy).



## 9 Přiznané důchody v roce 2013

## 9.1 Přehled o počtu nově přiznaných důchodů podle věku důchodce

Starobní důchody - muži

Věk	S	SRN	SD	ST	SR	SI	Celkem
<b>0-19</b>	<b>0</b>	<b>0</b>	<b>0</b>	<b>0</b>	<b>0</b>	<b>0</b>	<b>0</b>
<b>20-24</b>	<b>0</b>	<b>0</b>	<b>0</b>	<b>0</b>	<b>0</b>	<b>0</b>	<b>0</b>
<b>25-29</b>	<b>0</b>	<b>0</b>	<b>0</b>	<b>0</b>	<b>0</b>	<b>0</b>	<b>0</b>
<b>30-34</b>	<b>0</b>	<b>0</b>	<b>0</b>	<b>0</b>	<b>0</b>	<b>0</b>	<b>0</b>
<b>35-39</b>	<b>0</b>	<b>0</b>	<b>0</b>	<b>0</b>	<b>0</b>	<b>0</b>	<b>0</b>
<b>40-44</b>	<b>0</b>	<b>0</b>	<b>0</b>	<b>0</b>	<b>0</b>	<b>0</b>	<b>0</b>
<b>45-49</b>	<b>0</b>	<b>0</b>	<b>0</b>	<b>0</b>	<b>0</b>	<b>0</b>	<b>0</b>
50	0	0	0	0	0	0	0
51	0	0	0	0	0	0	0
52	0	0	0	148	0	0	148
53	0	0	0	50	0	0	50
54	0	0	0	41	0	0	41
<b>50-54</b>	<b>0</b>	<b>0</b>	<b>0</b>	<b>239</b>	<b>0</b>	<b>0</b>	<b>239</b>
55	251	0	0	94	0	0	345
56	35	0	0	40	0	0	75
57	35	0	0	36	0	0	71
58	95	0	0	26	0	0	121
59	162	0	0	1	0	0	163
<b>55-59</b>	<b>578</b>	<b>0</b>	<b>0</b>	<b>197</b>	<b>0</b>	<b>0</b>	<b>775</b>
60	16	0	0	6 964	0	0	6 980
61	15	0	0	5 338	0	0	5 353
62	22 924	0	0	2 004	0	0	24 928
63	411	0	0	0	0	0	411
64	123	0	0	0	0	1	124
<b>60-64</b>	<b>23 489</b>	<b>0</b>	<b>0</b>	<b>14 306</b>	<b>0</b>	<b>1</b>	<b>37 796</b>
65	326	0	0	0	0	4 957	5 283
66	46	46	0	0	0	0	92
67	18	3	0	0	0	0	21
68	16	1	0	0	0	0	17
69	19	0	0	0	0	0	19
<b>65-69</b>	<b>425</b>	<b>50</b>	<b>0</b>	<b>0</b>	<b>0</b>	<b>4 957</b>	<b>5 432</b>
70	10	2	0	0	0	0	12
71	4	0	0	0	0	0	4
72	0	0	0	0	0	0	0
73	2	1	0	0	0	0	3
74	0	1	0	0	0	0	1
<b>70-74</b>	<b>16</b>	<b>4</b>	<b>0</b>	<b>0</b>	<b>0</b>	<b>0</b>	<b>20</b>
75	0	0	0	0	0	0	0
76	0	1	0	0	0	0	1
77	0	0	0	0	0	0	0
78	0	0	0	0	0	0	0
79	0	0	0	0	0	0	0
<b>75-79</b>	<b>0</b>	<b>1</b>	<b>0</b>	<b>0</b>	<b>0</b>	<b>0</b>	<b>1</b>
80	0	0	0	0	0	0	0
81	0	0	0	0	0	0	0
82	0	0	0	0	0	0	0
83	0	0	0	0	0	0	0
84	0	0	0	0	0	0	0
<b>80-84</b>	<b>0</b>	<b>0</b>	<b>0</b>	<b>0</b>	<b>0</b>	<b>0</b>	<b>0</b>
85	0	0	0	0	0	0	0
86	0	0	0	0	0	0	0
87	0	0	0	0	0	0	0
88	0	0	0	0	0	0	0
89	0	0	0	0	0	0	0
<b>85-89</b>	<b>0</b>	<b>0</b>	<b>0</b>	<b>0</b>	<b>0</b>	<b>0</b>	<b>0</b>
<b>90+</b>	<b>0</b>	<b>0</b>	<b>0</b>	<b>0</b>	<b>0</b>	<b>0</b>	<b>0</b>
Neudáno	0	0	0	0	0	0	0
<b>Úhrn</b>	<b>24 508</b>	<b>55</b>	<b>0</b>	<b>14 742</b>	<b>0</b>	<b>4 958</b>	<b>44 263</b>
<b>Průměrný věk</b>	<b>62</b>	<b>67</b>	<b>0</b>	<b>60</b>	<b>0</b>	<b>65</b>	<b>62</b>

## Starobní důchody - ženy

Věk	S	SRN	SD	ST	SR	SI	Celkem
<b>0-19</b>	<b>0</b>	<b>0</b>	<b>0</b>	<b>0</b>	<b>0</b>	<b>0</b>	<b>0</b>
<b>20-24</b>	<b>0</b>	<b>0</b>	<b>0</b>	<b>0</b>	<b>0</b>	<b>0</b>	<b>0</b>
<b>25-29</b>	<b>0</b>	<b>0</b>	<b>0</b>	<b>0</b>	<b>0</b>	<b>0</b>	<b>0</b>
<b>30-34</b>	<b>0</b>	<b>0</b>	<b>0</b>	<b>0</b>	<b>0</b>	<b>0</b>	<b>0</b>
<b>35-39</b>	<b>0</b>	<b>0</b>	<b>0</b>	<b>0</b>	<b>0</b>	<b>0</b>	<b>0</b>
<b>40-44</b>	<b>0</b>	<b>0</b>	<b>0</b>	<b>0</b>	<b>0</b>	<b>0</b>	<b>0</b>
<b>45-49</b>	<b>0</b>	<b>0</b>	<b>0</b>	<b>0</b>	<b>0</b>	<b>0</b>	<b>0</b>
50	0	0	0	0	0	0	0
51	0	0	0	0	0	0	0
52	0	0	0	0	0	0	0
53	0	0	0	0	0	0	0
54	0	0	0	0	0	0	0
<b>50-54</b>	<b>0</b>	<b>0</b>	<b>0</b>	<b>0</b>	<b>0</b>	<b>0</b>	<b>0</b>
55	4	0	0	41	0	0	45
56	2	0	0	871	0	0	873
57	155	0	0	3 858	0	0	4 013
58	4 003	0	0	5 302	0	0	9 305
59	12 401	0	0	2 435	0	0	14 836
<b>55-59</b>	<b>16 565</b>	<b>0</b>	<b>0</b>	<b>12 507</b>	<b>0</b>	<b>0</b>	<b>29 072</b>
60	3 212	0	0	597	0	0	3 809
61	1 026	0	0	71	0	0	1 097
62	91	0	0	0	0	0	91
63	44	0	0	0	0	0	44
64	21	0	0	0	0	0	21
<b>60-64</b>	<b>4 394</b>	<b>0</b>	<b>0</b>	<b>668</b>	<b>0</b>	<b>0</b>	<b>5 062</b>
65	38	0	0	0	0	4 851	4 889
66	7	83	0	0	0	0	90
67	5	3	0	0	0	0	8
68	4	1	0	0	0	0	5
69	2	1	0	0	0	0	3
<b>65-69</b>	<b>56</b>	<b>88</b>	<b>0</b>	<b>0</b>	<b>0</b>	<b>4 851</b>	<b>4 995</b>
70	2	0	0	0	0	0	2
71	0	1	0	0	0	0	1
72	1	0	0	0	0	0	1
73	0	0	0	0	0	0	0
74	0	0	0	0	0	0	0
<b>70-74</b>	<b>3</b>	<b>1</b>	<b>0</b>	<b>0</b>	<b>0</b>	<b>0</b>	<b>4</b>
75	0	0	0	0	0	0	0
76	0	0	0	0	0	0	0
77	0	1	0	0	0	0	1
78	0	0	0	0	0	0	0
79	0	0	0	0	0	0	0
<b>75-79</b>	<b>0</b>	<b>1</b>	<b>0</b>	<b>0</b>	<b>0</b>	<b>0</b>	<b>1</b>
80	0	0	0	0	0	0	0
81	0	0	0	0	0	0	0
82	0	0	0	0	0	0	0
83	0	0	0	0	0	0	0
84	0	1	0	0	0	0	1
<b>80-84</b>	<b>0</b>	<b>1</b>	<b>0</b>	<b>0</b>	<b>0</b>	<b>0</b>	<b>1</b>
85	0	0	0	0	0	0	0
86	0	0	0	0	0	0	0
87	0	0	0	0	0	0	0
88	0	0	0	0	0	0	0
89	0	0	0	0	0	0	0
<b>85-89</b>	<b>0</b>	<b>0</b>	<b>0</b>	<b>0</b>	<b>0</b>	<b>0</b>	<b>0</b>
<b>90+</b>	<b>0</b>	<b>0</b>	<b>0</b>	<b>0</b>	<b>0</b>	<b>0</b>	<b>0</b>
Neudáno	0	0	0	0	0	0	0
<b>Úhrn</b>	<b>21 018</b>	<b>91</b>	<b>0</b>	<b>13 175</b>	<b>0</b>	<b>4 851</b>	<b>39 135</b>
<b>Průměrný věk</b>	<b>59</b>	<b>66</b>	<b>0</b>	<b>58</b>	<b>0</b>	<b>65</b>	<b>59</b>

## Starobní důchody - celkem

Věk	S	SRN	SD	ST	SR	SI	Celkem
<b>0-19</b>	<b>0</b>	<b>0</b>	<b>0</b>	<b>0</b>	<b>0</b>	<b>0</b>	<b>0</b>
<b>20-24</b>	<b>0</b>	<b>0</b>	<b>0</b>	<b>0</b>	<b>0</b>	<b>0</b>	<b>0</b>
<b>25-29</b>	<b>0</b>	<b>0</b>	<b>0</b>	<b>0</b>	<b>0</b>	<b>0</b>	<b>0</b>
<b>30-34</b>	<b>0</b>	<b>0</b>	<b>0</b>	<b>0</b>	<b>0</b>	<b>0</b>	<b>0</b>
<b>35-39</b>	<b>0</b>	<b>0</b>	<b>0</b>	<b>0</b>	<b>0</b>	<b>0</b>	<b>0</b>
<b>40-44</b>	<b>0</b>	<b>0</b>	<b>0</b>	<b>0</b>	<b>0</b>	<b>0</b>	<b>0</b>
<b>45-49</b>	<b>0</b>	<b>0</b>	<b>0</b>	<b>0</b>	<b>0</b>	<b>0</b>	<b>0</b>
50	0	0	0	0	0	0	0
51	0	0	0	0	0	0	0
52	0	0	0	148	0	0	148
53	0	0	0	50	0	0	50
54	0	0	0	41	0	0	41
<b>50-54</b>	<b>0</b>	<b>0</b>	<b>0</b>	<b>239</b>	<b>0</b>	<b>0</b>	<b>239</b>
55	255	0	0	135	0	0	390
56	37	0	0	911	0	0	948
57	190	0	0	3 894	0	0	4 084
58	4 098	0	0	5 328	0	0	9 426
59	12 563	0	0	2 436	0	0	14 999
<b>55-59</b>	<b>17 143</b>	<b>0</b>	<b>0</b>	<b>12 704</b>	<b>0</b>	<b>0</b>	<b>29 847</b>
60	3 228	0	0	7 561	0	0	10 789
61	1 041	0	0	5 409	0	0	6 450
62	23 015	0	0	2 004	0	0	25 019
63	455	0	0	0	0	0	455
64	144	0	0	0	0	1	145
<b>60-64</b>	<b>27 883</b>	<b>0</b>	<b>0</b>	<b>14 974</b>	<b>0</b>	<b>1</b>	<b>42 858</b>
65	364	0	0	0	0	9 808	10 172
66	53	129	0	0	0	0	182
67	23	6	0	0	0	0	29
68	20	2	0	0	0	0	22
69	21	1	0	0	0	0	22
<b>65-69</b>	<b>481</b>	<b>138</b>	<b>0</b>	<b>0</b>	<b>0</b>	<b>9 808</b>	<b>10 427</b>
70	12	2	0	0	0	0	14
71	4	1	0	0	0	0	5
72	1	0	0	0	0	0	1
73	2	1	0	0	0	0	3
74	0	1	0	0	0	0	1
<b>70-74</b>	<b>19</b>	<b>5</b>	<b>0</b>	<b>0</b>	<b>0</b>	<b>0</b>	<b>24</b>
75	0	0	0	0	0	0	0
76	0	1	0	0	0	0	1
77	0	1	0	0	0	0	1
78	0	0	0	0	0	0	0
79	0	0	0	0	0	0	0
<b>75-79</b>	<b>0</b>	<b>2</b>	<b>0</b>	<b>0</b>	<b>0</b>	<b>0</b>	<b>2</b>
80	0	0	0	0	0	0	0
81	0	0	0	0	0	0	0
82	0	0	0	0	0	0	0
83	0	0	0	0	0	0	0
84	0	1	0	0	0	0	1
<b>80-84</b>	<b>0</b>	<b>1</b>	<b>0</b>	<b>0</b>	<b>0</b>	<b>0</b>	<b>1</b>
85	0	0	0	0	0	0	0
86	0	0	0	0	0	0	0
87	0	0	0	0	0	0	0
88	0	0	0	0	0	0	0
89	0	0	0	0	0	0	0
<b>85-89</b>	<b>0</b>	<b>0</b>	<b>0</b>	<b>0</b>	<b>0</b>	<b>0</b>	<b>0</b>
<b>90+</b>	<b>0</b>	<b>0</b>	<b>0</b>	<b>0</b>	<b>0</b>	<b>0</b>	<b>0</b>
Neudáno	0	0	0	0	0	0	0
<b>Úhrn</b>	<b>45 526</b>	<b>146</b>	<b>0</b>	<b>27 917</b>	<b>0</b>	<b>9 809</b>	<b>83 398</b>
<b>Průměrný věk</b>	<b>61</b>	<b>67</b>	<b>0</b>	<b>59</b>	<b>0</b>	<b>65</b>	<b>61</b>

## Invalidní důchody

Věk	Muži			Ženy			Celkem		
	IT	ID	IP	IT	ID	IP	IT	ID	IP
<b>0–19</b>	<b>490</b>	<b>58</b>	<b>106</b>	<b>289</b>	<b>52</b>	<b>95</b>	<b>779</b>	<b>110</b>	<b>201</b>
<b>20–24</b>	<b>196</b>	<b>83</b>	<b>213</b>	<b>105</b>	<b>59</b>	<b>234</b>	<b>301</b>	<b>142</b>	<b>447</b>
<b>25–29</b>	<b>187</b>	<b>74</b>	<b>233</b>	<b>161</b>	<b>74</b>	<b>267</b>	<b>348</b>	<b>148</b>	<b>500</b>
<b>30–34</b>	<b>206</b>	<b>89</b>	<b>322</b>	<b>212</b>	<b>85</b>	<b>428</b>	<b>418</b>	<b>174</b>	<b>750</b>
<b>35–39</b>	<b>318</b>	<b>186</b>	<b>526</b>	<b>387</b>	<b>196</b>	<b>795</b>	<b>705</b>	<b>382</b>	<b>1 321</b>
<b>40–44</b>	<b>392</b>	<b>194</b>	<b>622</b>	<b>465</b>	<b>219</b>	<b>925</b>	<b>857</b>	<b>413</b>	<b>1 547</b>
<b>45–49</b>	<b>564</b>	<b>305</b>	<b>842</b>	<b>606</b>	<b>305</b>	<b>1 313</b>	<b>1 170</b>	<b>610</b>	<b>2 155</b>
50	129	85	227	158	71	320	287	156	547
51	141	89	242	135	84	322	276	173	564
52	150	88	230	174	83	316	324	171	546
53	165	98	211	148	90	324	313	188	535
54	202	122	262	165	98	336	367	220	598
<b>50–54</b>	<b>787</b>	<b>482</b>	<b>1 172</b>	<b>780</b>	<b>426</b>	<b>1 618</b>	<b>1 567</b>	<b>908</b>	<b>2 790</b>
55	249	139	302	228	123	449	477	262	751
56	267	172	372	237	141	428	504	313	800
57	341	171	400	244	116	380	585	287	780
58	345	195	408	169	92	209	514	287	617
59	419	185	410	60	35	59	479	220	469
<b>55–59</b>	<b>1 621</b>	<b>862</b>	<b>1 892</b>	<b>938</b>	<b>507</b>	<b>1 525</b>	<b>2 559</b>	<b>1 369</b>	<b>3 417</b>
60	444	182	375	19	3	8	463	185	383
61	286	125	183	5	2	2	291	127	185
62	76	20	32	0	0	1	76	20	33
63	4	0	0	1	0	0	5	0	0
64	0	0	0	0	0	0	0	0	0
<b>60–64</b>	<b>810</b>	<b>327</b>	<b>590</b>	<b>25</b>	<b>5</b>	<b>11</b>	<b>835</b>	<b>332</b>	<b>601</b>
65	0	0	0	0	0	0	0	0	0
66	0	0	0	0	0	0	0	0	0
67	0	0	0	0	0	0	0	0	0
68	0	0	0	0	0	0	0	0	0
69	0	0	0	0	0	0	0	0	0
<b>65–69</b>	<b>0</b>	<b>0</b>	<b>0</b>	<b>0</b>	<b>0</b>	<b>0</b>	<b>0</b>	<b>0</b>	<b>0</b>
70	0	0	0	0	0	0	0	0	0
71	0	0	0	0	0	0	0	0	0
72	0	0	0	0	0	0	0	0	0
73	0	0	0	0	0	0	0	0	0
74	0	0	0	0	0	0	0	0	0
<b>70–74</b>	<b>0</b>	<b>0</b>	<b>0</b>	<b>0</b>	<b>0</b>	<b>0</b>	<b>0</b>	<b>0</b>	<b>0</b>
75	0	0	0	0	0	0	0	0	0
76	0	0	0	0	0	0	0	0	0
77	0	0	0	0	0	0	0	0	0
78	0	0	0	0	0	0	0	0	0
79	0	0	0	0	0	0	0	0	0
<b>75–79</b>	<b>0</b>	<b>0</b>	<b>0</b>	<b>0</b>	<b>0</b>	<b>0</b>	<b>0</b>	<b>0</b>	<b>0</b>
80	0	0	0	0	0	0	0	0	0
81	0	0	0	0	0	0	0	0	0
82	0	0	0	0	0	0	0	0	0
83	0	0	0	0	0	0	0	0	0
84	0	0	0	0	0	0	0	0	0
<b>80–84</b>	<b>0</b>	<b>0</b>	<b>0</b>	<b>0</b>	<b>0</b>	<b>0</b>	<b>0</b>	<b>0</b>	<b>0</b>
85	0	0	0	0	0	0	0	0	0
86	0	0	0	0	0	0	0	0	0
87	0	0	0	0	0	0	0	0	0
88	0	0	0	0	0	0	0	0	0
89	0	0	0	0	0	0	0	0	0
<b>85–89</b>	<b>0</b>	<b>0</b>	<b>0</b>	<b>0</b>	<b>0</b>	<b>0</b>	<b>0</b>	<b>0</b>	<b>0</b>
<b>90+</b>	<b>0</b>	<b>0</b>	<b>0</b>	<b>0</b>	<b>0</b>	<b>0</b>	<b>0</b>	<b>0</b>	<b>0</b>
Neudáno	0	0	0	0	0	0	0	0	0
<b>Úhrn</b>	<b>5 571</b>	<b>2 660</b>	<b>6 518</b>	<b>3 968</b>	<b>1 928</b>	<b>7 211</b>	<b>9 539</b>	<b>4 588</b>	<b>13 729</b>
<b>Průměr. věk</b>	<b>47</b>	<b>49</b>	<b>48</b>	<b>44</b>	<b>46</b>	<b>46</b>	<b>46</b>	<b>48</b>	<b>47</b>

Pozn.: Do sloupce „IT“ (invalidní důchod 3. stupně) je načteno 527 (336 - muži, 191 - ženy) nově přiznaných invalidních důchodů z mládí (IM).

## Pozůstalostní důchody

Věk	V-CELKEM	VM-CELKEM	D-CELKEM
<b>0–19</b>	<b>0</b>	<b>0</b>	<b>3 252</b>
<b>20–24</b>	<b>7</b>	<b>0</b>	<b>1 231</b>
<b>25–29</b>	<b>32</b>	<b>4</b>	<b>72</b>
<b>30–34</b>	<b>92</b>	<b>16</b>	<b>0</b>
<b>35–39</b>	<b>259</b>	<b>62</b>	<b>0</b>
<b>40–44</b>	<b>365</b>	<b>97</b>	<b>0</b>
<b>45–49</b>	<b>597</b>	<b>142</b>	<b>0</b>
50	167	49	0
51	169	34	0
52	215	60	0
53	244	66	0
54	253	64	0
<b>50–54</b>	<b>1 048</b>	<b>273</b>	<b>0</b>
55	837	77	0
56	320	79	0
57	425	106	0
58	603	267	0
59	1 051	245	0
<b>55–59</b>	<b>3 236</b>	<b>774</b>	<b>0</b>
60	627	152	0
61	720	188	0
62	749	205	0
63	858	226	0
64	935	249	0
<b>60–64</b>	<b>3 889</b>	<b>1 020</b>	<b>0</b>
65	1 079	276	0
66	1 098	310	0
67	1 077	267	0
68	1 073	282	0
69	1 071	298	0
<b>65–69</b>	<b>5 398</b>	<b>1 433</b>	<b>0</b>
70	1 007	275	0
71	929	300	0
72	992	280	0
73	1 060	319	0
74	909	273	0
<b>70–74</b>	<b>4 897</b>	<b>1 447</b>	<b>0</b>
75	905	283	0
76	845	253	0
77	813	283	0
78	763	300	0
79	781	296	0
<b>75–79</b>	<b>4 107</b>	<b>1 415</b>	<b>0</b>
80	791	317	0
81	704	325	0
82	641	316	0
83	537	309	0
84	458	239	0
<b>80–84</b>	<b>3 131</b>	<b>1 506</b>	<b>0</b>
85	373	234	0
86	285	213	0
87	229	176	0
88	159	142	0
89	109	121	0
<b>85–89</b>	<b>1 155</b>	<b>886</b>	<b>0</b>
<b>90+</b>	<b>184</b>	<b>271</b>	<b>0</b>
Neudáno	0	0	54
<b>Úhrn</b>	<b>28 397</b>	<b>9 346</b>	<b>4 609</b>
<b>Průměrný věk</b>	<b>68</b>	<b>72</b>	<b>15</b>

Česká republika

Věk	Muži	Ženy	Celkem
<b>0–19</b>	<b>654</b>	<b>436</b>	<b>4 342</b>
<b>20–24</b>	<b>492</b>	<b>405</b>	<b>2 128</b>
<b>25–29</b>	<b>498</b>	<b>534</b>	<b>1 104</b>
<b>30–34</b>	<b>633</b>	<b>817</b>	<b>1 450</b>
<b>35–39</b>	<b>1 092</b>	<b>1 637</b>	<b>2 729</b>
<b>40–44</b>	<b>1 305</b>	<b>1 974</b>	<b>3 279</b>
<b>45–49</b>	<b>1 853</b>	<b>2 821</b>	<b>4 674</b>
50	490	716	1 206
51	506	710	1 216
52	676	788	1 464
53	590	806	1 396
54	691	852	1 543
<b>50–54</b>	<b>2 953</b>	<b>3 872</b>	<b>6 825</b>
55	1 112	1 682	2 794
56	965	1 999	2 964
57	1 089	5 178	6 267
58	1 336	10 378	11 714
59	1 422	16 041	17 463
<b>55–59</b>	<b>5 924</b>	<b>35 278</b>	<b>41 202</b>
60	8 133	4 466	12 599
61	6 135	1 826	7 961
62	25 261	841	26 102
63	641	903	1 544
64	373	956	1 329
<b>60–64</b>	<b>40 543</b>	<b>8 992</b>	<b>49 535</b>
65	5 559	5 968	11 527
66	402	1 188	1 590
67	288	1 085	1 373
68	299	1 078	1 377
69	317	1 074	1 391
<b>65–69</b>	<b>6 865</b>	<b>10 393</b>	<b>17 258</b>
70	287	1 009	1 296
71	304	930	1 234
72	280	993	1 273
73	322	1 060	1 382
74	274	909	1 183
<b>70–74</b>	<b>1 467</b>	<b>4 901</b>	<b>6 368</b>
75	283	905	1 188
76	254	845	1 099
77	283	814	1 097
78	300	763	1 063
79	296	781	1 077
<b>75–79</b>	<b>1 416</b>	<b>4 108</b>	<b>5 524</b>
80	317	791	1 108
81	325	704	1 029
82	316	641	957
83	309	537	846
84	239	459	698
<b>80–84</b>	<b>1 506</b>	<b>3 132</b>	<b>4 638</b>
85	234	373	607
86	213	285	498
87	176	229	405
88	142	159	301
89	121	109	230
<b>85–89</b>	<b>886</b>	<b>1 155</b>	<b>2 041</b>
<b>90+</b>	<b>271</b>	<b>184</b>	<b>455</b>
Neudáno	0	0	54
<b>Úhrn</b>	<b>68 358</b>	<b>80 639</b>	<b>153 606</b>
<b>Průměrný věk</b>	<b>60</b>	<b>60</b>	<b>59</b>

Pozn.: Ve sloupci „Celkem“ je načteno 4 609 sirotčích důchodů.

## 9.2 Přehled o počtu nově přiznaných důchodů podle výše důchodu

Starobní důchody - muži

Měsíční výše	S	SRN	SD	ST	SR	SI	Celkem
1–2 999	104	13	0	26	0	8	151
3 000–3 499	21	26	0	8	0	10	65
3 500–3 999	19	7	0	9	0	9	44
4 000–4 499	18	2	0	21	0	4	45
4 500–4 999	37	3	0	47	0	8	95
5 000–5 199	18	0	0	15	0	1	34
5 200–5 399	19	0	0	23	0	9	51
5 400–5 599	7	0	0	20	0	8	35
5 600–5 799	18	0	0	36	0	16	70
5 800–5 999	19	0	0	37	0	11	67
6 000–6 199	18	0	0	42	0	10	70
6 200–6 399	24	0	0	69	0	14	107
6 400–6 599	26	1	0	66	0	10	103
6 600–6 799	20	1	0	73	0	15	109
6 800–6 999	15	2	0	82	0	15	114
7 000–7 199	25	0	0	111	0	25	161
7 200–7 399	24	0	0	125	0	26	175
7 400–7 599	35	0	0	138	0	39	212
7 600–7 799	38	0	0	163	0	17	218
7 800–7 999	38	0	0	178	0	19	235
8 000–8 199	34	0	0	206	0	15	255
8 200–8 399	49	0	0	250	0	52	351
8 400–8 599	60	0	0	277	0	47	384
8 600–8 799	43	0	0	267	0	93	403
8 800–8 999	70	0	0	318	0	58	446
9 000–9 199	76	0	0	343	0	67	486
9 200–9 399	82	0	0	420	0	227	729
9 400–9 599	113	0	0	413	0	65	591
9 600–9 799	115	0	0	440	0	97	652
9 800–9 999	158	0	0	492	0	119	769
10 000–10 199	194	0	0	508	0	108	810
10 200–10 399	263	0	0	465	0	127	855
10 400–10 599	351	0	0	491	0	130	972
10 600–10 799	370	0	0	492	0	132	994
10 800–10 999	410	0	0	535	0	147	1 092
11 000–11 199	416	0	0	558	0	149	1 123
11 200–11 399	440	0	0	521	0	165	1 126
11 400–11 599	417	0	0	559	0	183	1 159
11 600–11 799	471	0	0	516	0	179	1 166
11 800–11 999	566	0	0	509	0	234	1 309
12 000–12 199	612	0	0	519	0	276	1 407
12 200–12 399	640	0	0	452	0	265	1 357
12 400–12 599	774	0	0	466	0	199	1 439
12 600–12 799	892	0	0	399	0	201	1 492
12 800–12 999	980	0	0	334	0	172	1 486
13 000–13 499	2 804	0	0	813	0	405	4 022
13 500–13 999	3 046	0	0	593	0	292	3 931
14 000–14 499	2 759	0	0	358	0	128	3 245
14 500–14 999	1 862	0	0	202	0	313	2 377
15 000–15 499	1 495	0	0	467	0	17	1 979
15 500–15 999	772	0	0	63	0	3	838
16 000–16 499	523	0	0	39	0	2	564
16 500–16 999	388	0	0	40	0	3	431
17 000–17 499	251	0	0	18	0	1	270
17 500–17 999	208	0	0	21	0	1	230
18 000+	1 261	0	0	89	0	12	1 362
Neudáno	0	0	0	0	0	0	0
<b>Úhrn</b>	<b>24 508</b>	<b>55</b>	<b>0</b>	<b>14 742</b>	<b>0</b>	<b>4 958</b>	<b>44 263</b>
<b>Prům. výše</b>	<b>13 620</b>	<b>3 289</b>	<b>0</b>	<b>11 047</b>	<b>0</b>	<b>11 527</b>	<b>12 516</b>

## Starobní důchody - ženy

Měsíční výše	S	SRN	SD	ST	SR	SI	Celkem
1-2 999	141	19	0	61	0	67	288
3 000-3 499	51	61	0	21	0	35	168
3 500-3 999	45	5	0	33	0	18	101
4 000-4 499	57	3	0	63	0	14	137
4 500-4 999	66	1	0	138	0	13	218
5 000-5 199	28	0	0	51	0	4	83
5 200-5 399	40	0	0	72	0	20	132
5 400-5 599	32	1	0	67	0	20	120
5 600-5 799	32	0	0	80	0	14	126
5 800-5 999	28	0	0	84	0	10	122
6 000-6 199	35	0	0	90	0	8	133
6 200-6 399	49	0	0	115	0	1	165
6 400-6 599	52	1	0	130	0	10	193
6 600-6 799	58	0	0	129	0	13	200
6 800-6 999	51	0	0	150	0	17	218
7 000-7 199	63	0	0	176	0	11	250
7 200-7 399	75	0	0	203	0	26	304
7 400-7 599	73	0	0	235	0	60	368
7 600-7 799	83	0	0	325	0	36	444
7 800-7 999	80	0	0	360	0	44	484
8 000-8 199	124	0	0	422	0	57	603
8 200-8 399	125	0	0	489	0	220	834
8 400-8 599	123	0	0	512	0	176	811
8 600-8 799	181	0	0	570	0	206	957
8 800-8 999	182	0	0	592	0	186	960
9 000-9 199	232	0	0	668	0	207	1 107
9 200-9 399	280	0	0	702	0	358	1 340
9 400-9 599	377	0	0	720	0	298	1 395
9 600-9 799	460	0	0	694	0	245	1 399
9 800-9 999	600	0	0	664	0	282	1 546
10 000-10 199	766	0	0	646	0	267	1 679
10 200-10 399	806	0	0	590	0	243	1 639
10 400-10 599	880	0	0	497	0	243	1 620
10 600-10 799	985	0	0	436	0	235	1 656
10 800-10 999	971	0	0	394	0	203	1 568
11 000-11 199	1 071	0	0	335	0	190	1 596
11 200-11 399	1 020	0	0	293	0	170	1 483
11 400-11 599	995	0	0	251	0	163	1 409
11 600-11 799	1 045	0	0	220	0	116	1 381
11 800-11 999	940	0	0	166	0	106	1 212
12 000-12 199	885	0	0	144	0	89	1 118
12 200-12 399	853	0	0	126	0	40	1 019
12 400-12 599	844	0	0	99	0	41	984
12 600-12 799	787	0	0	77	0	32	896
12 800-12 999	740	0	0	49	0	14	803
13 000-13 499	1 409	0	0	117	0	18	1 544
13 500-13 999	766	0	0	49	0	3	818
14 000-14 499	422	0	0	15	0	1	438
14 500-14 999	267	0	0	16	0	1	284
15 000-15 499	145	0	0	14	0	0	159
15 500-15 999	103	0	0	7	0	0	110
16 000-16 499	120	0	0	2	0	0	122
16 500-16 999	64	0	0	4	0	0	68
17 000-17 499	40	0	0	2	0	0	42
17 500-17 999	36	0	0	1	0	0	37
18 000+	235	0	0	9	0	0	244
Neudáno	0	0	0	0	0	0	0
<b>Úhrn</b>	<b>21 018</b>	<b>91</b>	<b>0</b>	<b>13 175</b>	<b>0</b>	<b>4 851</b>	<b>39 135</b>
<b>Prům. výše</b>	<b>11 407</b>	<b>2 753</b>	<b>0</b>	<b>9 302</b>	<b>0</b>	<b>9 665</b>	<b>10 462</b>



## Starobní důchody - celkem

Měsíční výše	S	SRN	SD	ST	SR	SI	Celkem
1–2 999	245	32	0	87	0	75	439
3 000–3 499	72	87	0	29	0	45	233
3 500–3 999	64	12	0	42	0	27	145
4 000–4 499	75	5	0	84	0	18	182
4 500–4 999	103	4	0	185	0	21	313
5 000–5 199	46	0	0	66	0	5	117
5 200–5 399	59	0	0	95	0	29	183
5 400–5 599	39	1	0	87	0	28	155
5 600–5 799	50	0	0	116	0	30	196
5 800–5 999	47	0	0	121	0	21	189
6 000–6 199	53	0	0	132	0	18	203
6 200–6 399	73	0	0	184	0	15	272
6 400–6 599	78	2	0	196	0	20	296
6 600–6 799	78	1	0	202	0	28	309
6 800–6 999	66	2	0	232	0	32	332
7 000–7 199	88	0	0	287	0	36	411
7 200–7 399	99	0	0	328	0	52	479
7 400–7 599	108	0	0	373	0	99	580
7 600–7 799	121	0	0	488	0	53	662
7 800–7 999	118	0	0	538	0	63	719
8 000–8 199	158	0	0	628	0	72	858
8 200–8 399	174	0	0	739	0	272	1 185
8 400–8 599	183	0	0	789	0	223	1 195
8 600–8 799	224	0	0	837	0	299	1 360
8 800–8 999	252	0	0	910	0	244	1 406
9 000–9 199	308	0	0	1 011	0	274	1 593
9 200–9 399	362	0	0	1 122	0	585	2 069
9 400–9 599	490	0	0	1 133	0	363	1 986
9 600–9 799	575	0	0	1 134	0	342	2 051
9 800–9 999	758	0	0	1 156	0	401	2 315
10 000–10 199	960	0	0	1 154	0	375	2 489
10 200–10 399	1 069	0	0	1 055	0	370	2 494
10 400–10 599	1 231	0	0	988	0	373	2 592
10 600–10 799	1 355	0	0	928	0	367	2 650
10 800–10 999	1 381	0	0	929	0	350	2 660
11 000–11 199	1 487	0	0	893	0	339	2 719
11 200–11 399	1 460	0	0	814	0	335	2 609
11 400–11 599	1 412	0	0	810	0	346	2 568
11 600–11 799	1 516	0	0	736	0	295	2 547
11 800–11 999	1 506	0	0	675	0	340	2 521
12 000–12 199	1 497	0	0	663	0	365	2 525
12 200–12 399	1 493	0	0	578	0	305	2 376
12 400–12 599	1 618	0	0	565	0	240	2 423
12 600–12 799	1 679	0	0	476	0	233	2 388
12 800–12 999	1 720	0	0	383	0	186	2 289
13 000–13 499	4 213	0	0	930	0	423	5 566
13 500–13 999	3 812	0	0	642	0	295	4 749
14 000–14 499	3 181	0	0	373	0	129	3 683
14 500–14 999	2 129	0	0	218	0	314	2 661
15 000–15 499	1 640	0	0	481	0	17	2 138
15 500–15 999	875	0	0	70	0	3	948
16 000–16 499	643	0	0	41	0	2	686
16 500–16 999	452	0	0	44	0	3	499
17 000–17 499	291	0	0	20	0	1	312
17 500–17 999	244	0	0	22	0	1	267
18 000+	1 496	0	0	98	0	12	1 606
Neudáno	0	0	0	0	0	0	0
<b>Úhrn</b>	<b>45 526</b>	<b>146</b>	<b>0</b>	<b>27 917</b>	<b>0</b>	<b>9 809</b>	<b>83 398</b>
<b>Prům. výše</b>	<b>12 598</b>	<b>2 955</b>	<b>0</b>	<b>10 223</b>	<b>0</b>	<b>10 606</b>	<b>11 552</b>

## Invalidní důchody

Měsíční výše	Muži			Ženy			Celkem		
	IT	ID	IP	IT	ID	IP	IT	ID	IP
1-2 999	6	10	43	2	20	110	8	30	153
3 000-3 499	144	100	303	130	99	564	274	199	867
3 500-3 999	36	28	92	38	39	166	74	67	258
4 000-4 499	30	24	89	31	31	157	61	55	246
4 500-4 999	34	17	1 254	34	25	1 947	68	42	3 201
5 000-5 199	10	8	418	15	11	715	25	19	1 133
5 200-5 399	11	11	534	7	4	1 102	18	15	1 636
5 400-5 599	8	8	647	11	11	970	19	19	1 617
5 600-5 799	5	328	777	6	335	620	11	663	1 397
5 800-5 999	13	50	789	9	59	387	22	109	1 176
6 000-6 199	10	62	649	12	52	232	22	114	881
6 200-6 399	7	79	455	6	75	125	13	154	580
6 400-6 599	9	103	231	9	118	59	18	221	290
6 600-6 799	6	127	105	13	176	27	19	303	132
6 800-6 999	6	131	58	13	192	11	19	323	69
7 000-7 199	11	169	27	7	161	5	18	330	32
7 200-7 399	8	194	16	14	128	2	22	322	18
7 400-7 599	5	211	9	7	107	4	12	318	13
7 600-7 799	12	230	4	10	95	2	22	325	6
7 800-7 999	8	209	2	5	64	3	13	273	5
8 000-8 199	6	182	4	6	41	0	12	223	4
8 200-8 399	3	118	2	7	31	0	10	149	2
8 400-8 599	10	87	2	9	16	0	19	103	2
8 600-8 799	8	65	1	14	9	0	22	74	1
8 800-8 999	9	24	2	12	8	0	21	32	2
9 000-9 199	4	30	1	7	2	2	11	32	3
9 200-9 399	1 059	14	1	855	6	0	1 914	20	1
9 400-9 599	50	9	1	49	4	0	99	13	1
9 600-9 799	75	8	1	50	0	0	125	8	1
9 800-9 999	77	5	1	42	1	0	119	6	1
10 000-10 199	70	5	0	67	2	1	137	7	1
10 200-10 399	86	2	0	75	2	0	161	4	0
10 400-10 599	85	3	0	100	1	0	185	4	0
10 600-10 799	82	1	0	122	0	0	204	1	0
10 800-10 999	133	1	0	153	0	0	286	1	0
11 000-11 199	101	1	0	175	1	0	276	2	0
11 200-11 399	133	0	0	183	0	0	316	0	0
11 400-11 599	143	0	0	215	1	0	358	1	0
11 600-11 799	176	0	0	161	1	0	337	1	0
11 800-11 999	172	1	0	171	0	0	343	1	0
12 000-12 199	156	0	0	134	0	0	290	0	0
12 200-12 399	192	0	0	143	0	0	335	0	0
12 400-12 599	186	0	0	124	0	0	310	0	0
12 600-12 799	212	2	0	99	0	0	311	2	0
12 800-12 999	217	0	0	86	0	0	303	0	0
13 000-13 499	477	1	0	204	0	0	681	1	0
13 500-13 999	435	1	0	136	0	0	571	1	0
14 000-14 499	357	1	0	69	0	0	426	1	0
14 500-14 999	179	0	0	42	0	0	221	0	0
15 000-15 499	119	0	0	25	0	0	144	0	0
15 500-15 999	60	0	0	21	0	0	81	0	0
16 000-16 499	37	0	0	10	0	0	47	0	0
16 500-16 999	24	0	0	7	0	0	31	0	0
17 000-17 499	10	0	0	6	0	0	16	0	0
17 500-17 999	8	0	0	2	0	0	10	0	0
18 000+	41	0	0	8	0	0	49	0	0
Neudáno	0	0	0	0	0	0	0	0	0
<b>Úhrn</b>	<b>5 571</b>	<b>2 660</b>	<b>6 518</b>	<b>3 968</b>	<b>1 928</b>	<b>7 211</b>	<b>9 539</b>	<b>4 588</b>	<b>13 729</b>
<b>Prům. výše</b>	<b>11 488</b>	<b>7 017</b>	<b>5 406</b>	<b>10 621</b>	<b>6 443</b>	<b>4 991</b>	<b>11 127</b>	<b>6 776</b>	<b>5 188</b>

Pozn.: Do sloupce „IT“ (invalidní důchod 3. stupně) je načteno 527 (336 - muži, 191 - ženy) nově přiznaných invalidních důchodů z mládí (IM).

## Pozůstalostní důchody

Měsíční výše	V-CELKEM	VM-CELKEM	D-CELKEM
1–2 999	20 506	7 782	247
3 000–3 499	1 575	70	136
3 500–3 999	171	30	100
4 000–4 499	72	41	113
4 500–4 999	52	51	204
5 000–5 199	20	30	636
5 200–5 399	53	34	164
5 400–5 599	47	48	242
5 600–5 799	240	148	271
5 800–5 999	157	97	290
6 000–6 199	185	98	320
6 200–6 399	212	86	299
6 400–6 599	277	105	348
6 600–6 799	364	117	287
6 800–6 999	380	125	222
7 000–7 199	422	97	195
7 200–7 399	393	96	169
7 400–7 599	471	70	115
7 600–7 799	477	51	59
7 800–7 999	430	56	29
8 000–8 199	385	32	34
8 200–8 399	288	21	24
8 400–8 599	258	18	18
8 600–8 799	386	8	7
8 800–8 999	164	8	21
9 000–9 199	62	3	8
9 200–9 399	40	4	14
9 400–9 599	38	4	1
9 600–9 799	32	5	0
9 800–9 999	44	4	4
10 000–10 199	22	0	5
10 200–10 399	17	0	2
10 400–10 599	18	1	1
10 600–10 799	14	1	0
10 800–10 999	16	1	1
11 000–11 199	16	1	4
11 200–11 399	7	0	2
11 400–11 599	7	0	5
11 600–11 799	8	0	0
11 800–11 999	6	1	2
12 000–12 199	5	0	1
12 200–12 399	5	0	0
12 400–12 599	9	0	1
12 600–12 799	4	0	0
12 800–12 999	5	1	0
13 000–13 499	6	0	1
13 500–13 999	8	1	2
14 000–14 499	3	0	5
14 500–14 999	1	0	0
15 000–15 499	1	0	0
15 500–15 999	3	0	0
16 000–16 499	3	0	0
16 500–16 999	1	0	0
17 000–17 499	4	0	0
17 500–17 999	1	0	0
18 000+	6	0	0
Neudáno	0	0	0
<b>Úhrn</b>	<b>28 397</b>	<b>9 346</b>	<b>4 609</b>
<b>Průměrná výše</b>	<b>3 474</b>	<b>2 549</b>	<b>5 820</b>

## Česká republika

Měsíční výše	Muži	Ženy	Celkem
1–2 999	7 992	20 926	29 165
3 000–3 499	682	2 536	3 354
3 500–3 999	230	515	845
4 000–4 499	229	428	770
4 500–4 999	1 451	2 276	3 931
5 000–5 199	500	844	1 980
5 200–5 399	641	1 298	2 103
5 400–5 599	746	1 159	2 147
5 600–5 799	1 328	1 327	2 926
5 800–5 999	1 016	734	2 040
6 000–6 199	889	614	1 823
6 200–6 399	734	583	1 616
6 400–6 599	551	656	1 555
6 600–6 799	464	780	1 531
6 800–6 999	434	814	1 470
7 000–7 199	465	845	1 505
7 200–7 399	489	841	1 499
7 400–7 599	507	957	1 579
7 600–7 799	515	1 028	1 602
7 800–7 999	510	986	1 525
8 000–8 199	479	1 035	1 548
8 200–8 399	495	1 160	1 679
8 400–8 599	501	1 094	1 613
8 600–8 799	485	1 366	1 858
8 800–8 999	489	1 144	1 654
9 000–9 199	524	1 180	1 712
9 200–9 399	1 807	2 241	4 062
9 400–9 599	655	1 486	2 142
9 600–9 799	741	1 481	2 222
9 800–9 999	856	1 633	2 493
10 000–10 199	885	1 771	2 661
10 200–10 399	943	1 733	2 678
10 400–10 599	1 061	1 739	2 801
10 600–10 799	1 078	1 792	2 870
10 800–10 999	1 227	1 737	2 965
11 000–11 199	1 226	1 788	3 018
11 200–11 399	1 259	1 673	2 934
11 400–11 599	1 302	1 632	2 939
11 600–11 799	1 342	1 551	2 893
11 800–11 999	1 483	1 389	2 874
12 000–12 199	1 563	1 257	2 821
12 200–12 399	1 549	1 167	2 716
12 400–12 599	1 625	1 117	2 743
12 600–12 799	1 706	999	2 705
12 800–12 999	1 704	894	2 598
13 000–13 499	4 500	1 754	6 255
13 500–13 999	4 368	962	5 332
14 000–14 499	3 603	510	4 118
14 500–14 999	2 556	327	2 883
15 000–15 499	2 098	185	2 283
15 500–15 999	898	134	1 032
16 000–16 499	601	135	736
16 500–16 999	455	76	531
17 000–17 499	280	52	332
17 500–17 999	238	40	278
18 000+	1 403	258	1 661
Neudáno	0	0	0
<b>Úhrn</b>	<b>68 358</b>	<b>80 639</b>	<b>153 606</b>
<b>Průměrná výše</b>	<b>10 177</b>	<b>7 424</b>	<b>8 601</b>

Pozn.: Ve sloupci „Celkem“ je načteno 4 609 sirotčích důchodů.

## 9.3 Přehled o počtu nově přiznaných důchodů podle osobního vyměřovacího základu

Starobní důchody - muži

OVZ	S	SRN	SD	ST	SR	SI	Celkem
1-1 999	8	25	0	0	0	195	228
2 000-2 999	8	7	0	3	0	165	183
3 000-3 999	14	5	0	2	0	230	251
4 000-4 999	19	5	0	12	0	191	227
5 000-5 999	21	3	0	13	0	145	182
6 000-6 999	38	1	0	36	0	101	176
7 000-7 999	51	1	0	52	0	104	208
8 000-8 999	78	2	0	93	0	113	286
9 000-9 999	109	1	0	116	0	143	369
10 000-10 999	143	1	0	231	0	150	525
11 000-11 999	205	0	0	290	0	152	647
12 000-12 999	273	0	0	302	0	157	732
13 000-13 999	331	0	0	350	0	167	848
14 000-14 999	334	0	0	330	0	184	848
15 000-15 999	358	0	0	346	0	207	911
16 000-16 999	360	0	0	333	0	201	894
17 000-17 999	421	1	0	402	0	182	1 006
18 000-18 999	374	0	0	396	0	236	1 006
19 000-19 999	423	1	0	453	0	201	1 078
20 000-20 999	531	0	0	555	0	203	1 289
21 000-21 999	527	0	0	587	0	181	1 295
22 000-22 999	626	0	0	643	0	168	1 437
23 000-23 999	795	0	0	654	0	169	1 618
24 000-24 999	839	0	0	782	0	120	1 741
25 000-25 999	1 041	0	0	774	0	106	1 921
26 000-26 999	996	0	0	770	0	107	1 873
27 000-27 999	1 033	1	0	680	0	82	1 796
28 000-28 999	1 105	0	0	602	0	60	1 767
29 000-29 999	1 016	1	0	576	0	62	1 655
30 000-30 999	1 029	0	0	493	0	43	1 565
31 000-31 999	987	0	0	424	0	53	1 464
32 000-32 999	948	0	0	416	0	29	1 393
33 000-33 999	785	0	0	338	0	37	1 160
34 000-34 999	801	0	0	302	0	18	1 121
35 000-35 999	670	0	0	327	0	15	1 012
36 000-36 999	640	0	0	253	0	20	913
37 000-37 999	578	0	0	210	0	5	793
38 000-38 999	511	0	0	160	0	9	680
39 000-39 999	448	0	0	149	0	7	604
40 000-40 999	366	0	0	130	0	10	506
41 000-41 999	367	0	0	132	0	7	506
42 000-42 999	364	0	0	104	0	5	473
43 000-43 999	279	0	0	81	0	6	366
44 000-44 999	242	0	0	80	0	4	326
45 000-45 999	204	0	0	70	0	3	277
46 000+	3 209	0	0	689	0	27	3 925
Neudáno	3	0	0	1	0	178	182
<b>Úhrn</b>	<b>24 508</b>	<b>55</b>	<b>0</b>	<b>14 742</b>	<b>0</b>	<b>4 958</b>	<b>44 263</b>
<b>Průměrný OVZ</b>	<b>33 607</b>	<b>4 304</b>	<b>0</b>	<b>26 969</b>	<b>0</b>	<b>15 377</b>	<b>29 318</b>

## Starobní důchody - ženy

OVZ	S	SRN	SD	ST	SR	SI	Celkem
1-1 999	25	66	0	4	0	554	649
2 000-2 999	32	8	0	10	0	406	456
3 000-3 999	40	7	0	24	0	234	305
4 000-4 999	71	4	0	33	0	125	233
5 000-5 999	98	0	0	101	0	99	298
6 000-6 999	132	2	0	149	0	153	436
7 000-7 999	159	2	0	230	0	247	638
8 000-8 999	208	0	0	243	0	297	748
9 000-9 999	264	0	0	283	0	317	864
10 000-10 999	289	0	0	375	0	321	985
11 000-11 999	370	0	0	410	0	310	1 090
12 000-12 999	493	0	0	552	0	299	1 344
13 000-13 999	597	1	0	740	0	256	1 594
14 000-14 999	767	0	0	857	0	234	1 858
15 000-15 999	799	0	0	936	0	189	1 924
16 000-16 999	916	0	0	943	0	183	2 042
17 000-17 999	960	0	0	898	0	110	1 968
18 000-18 999	973	0	0	889	0	102	1 964
19 000-19 999	985	0	0	737	0	65	1 787
20 000-20 999	952	1	0	692	0	56	1 701
21 000-21 999	1 024	0	0	584	0	37	1 645
22 000-22 999	998	0	0	517	0	21	1 536
23 000-23 999	942	0	0	478	0	20	1 440
24 000-24 999	910	0	0	360	0	15	1 285
25 000-25 999	950	0	0	411	0	11	1 372
26 000-26 999	877	0	0	342	0	12	1 231
27 000-27 999	753	0	0	229	0	3	985
28 000-28 999	724	0	0	206	0	9	939
29 000-29 999	642	0	0	174	0	4	820
30 000-30 999	568	0	0	151	0	3	722
31 000-31 999	458	0	0	103	0	2	563
32 000-32 999	423	0	0	89	0	2	514
33 000-33 999	343	0	0	64	0	0	407
34 000-34 999	255	0	0	47	0	1	303
35 000-35 999	213	0	0	30	0	2	245
36 000-36 999	194	0	0	43	0	0	237
37 000-37 999	173	0	0	25	0	0	198
38 000-38 999	137	0	0	23	0	1	161
39 000-39 999	117	0	0	31	0	0	148
40 000-40 999	101	0	0	17	0	0	118
41 000-41 999	91	0	0	13	0	1	105
42 000-42 999	89	0	0	11	0	0	100
43 000-43 999	66	0	0	8	0	0	74
44 000-44 999	66	0	0	11	0	0	77
45 000-45 999	50	0	0	9	0	0	59
46 000+	723	0	0	92	0	1	816
Neudáno	1	0	0	1	0	149	151
<b>Úhrn</b>	<b>21 018</b>	<b>91</b>	<b>0</b>	<b>13 175</b>	<b>0</b>	<b>4 851</b>	<b>39 135</b>
<b>Průměrný OVZ</b>	<b>23 787</b>	<b>1 810</b>	<b>0</b>	<b>18 741</b>	<b>0</b>	<b>9 369</b>	<b>20 250</b>

## Starobní důchody - celkem

OVZ	S	SRN	SD	ST	SR	SI	Celkem
1-1 999	33	91	0	4	0	749	877
2 000-2 999	40	15	0	13	0	571	639
3 000-3 999	54	12	0	26	0	464	556
4 000-4 999	90	9	0	45	0	316	460
5 000-5 999	119	3	0	114	0	244	480
6 000-6 999	170	3	0	185	0	254	612
7 000-7 999	210	3	0	282	0	351	846
8 000-8 999	286	2	0	336	0	410	1 034
9 000-9 999	373	1	0	399	0	460	1 233
10 000-10 999	432	1	0	606	0	471	1 510
11 000-11 999	575	0	0	700	0	462	1 737
12 000-12 999	766	0	0	854	0	456	2 076
13 000-13 999	928	1	0	1 090	0	423	2 442
14 000-14 999	1 101	0	0	1 187	0	418	2 706
15 000-15 999	1 157	0	0	1 282	0	396	2 835
16 000-16 999	1 276	0	0	1 276	0	384	2 936
17 000-17 999	1 381	1	0	1 300	0	292	2 974
18 000-18 999	1 347	0	0	1 285	0	338	2 970
19 000-19 999	1 408	1	0	1 190	0	266	2 865
20 000-20 999	1 483	1	0	1 247	0	259	2 990
21 000-21 999	1 551	0	0	1 171	0	218	2 940
22 000-22 999	1 624	0	0	1 160	0	189	2 973
23 000-23 999	1 737	0	0	1 132	0	189	3 058
24 000-24 999	1 749	0	0	1 142	0	135	3 026
25 000-25 999	1 991	0	0	1 185	0	117	3 293
26 000-26 999	1 873	0	0	1 112	0	119	3 104
27 000-27 999	1 786	1	0	909	0	85	2 781
28 000-28 999	1 829	0	0	808	0	69	2 706
29 000-29 999	1 658	1	0	750	0	66	2 475
30 000-30 999	1 597	0	0	644	0	46	2 287
31 000-31 999	1 445	0	0	527	0	55	2 027
32 000-32 999	1 371	0	0	505	0	31	1 907
33 000-33 999	1 128	0	0	402	0	37	1 567
34 000-34 999	1 056	0	0	349	0	19	1 424
35 000-35 999	883	0	0	357	0	17	1 257
36 000-36 999	834	0	0	296	0	20	1 150
37 000-37 999	751	0	0	235	0	5	991
38 000-38 999	648	0	0	183	0	10	841
39 000-39 999	565	0	0	180	0	7	752
40 000-40 999	467	0	0	147	0	10	624
41 000-41 999	458	0	0	145	0	8	611
42 000-42 999	453	0	0	115	0	5	573
43 000-43 999	345	0	0	89	0	6	440
44 000-44 999	308	0	0	91	0	4	403
45 000-45 999	254	0	0	79	0	3	336
46 000+	3 932	0	0	781	0	28	4 741
Neudáno	4	0	0	2	0	327	333
<b>Úhrn</b>	<b>45 526</b>	<b>146</b>	<b>0</b>	<b>27 917</b>	<b>0</b>	<b>9 809</b>	<b>83 398</b>
<b>Průměrný OVZ</b>	<b>29 073</b>	<b>2 750</b>	<b>0</b>	<b>23 086</b>	<b>0</b>	<b>12 406</b>	<b>25 063</b>

## Invalidní důchody

OVZ	Muži			Ženy			Celkem		
	IT	ID	IP	IT	ID	IP	IT	ID	IP
1-1 999	68	23	56	76	36	177	144	59	233
2 000-2 999	45	15	50	51	17	85	96	32	135
3 000-3 999	33	19	46	45	16	87	78	35	133
4 000-4 999	37	20	43	46	27	91	83	47	134
5 000-5 999	37	35	45	40	29	97	77	64	142
6 000-6 999	42	15	54	45	29	87	87	44	141
7 000-7 999	39	22	52	36	31	107	75	53	159
8 000-8 999	38	12	52	44	20	102	82	32	154
9 000-9 999	42	25	70	65	33	157	107	58	227
10 000-10 999	66	42	85	104	54	260	170	96	345
11 000-11 999	111	52	150	169	66	356	280	118	506
12 000-12 999	113	58	157	182	102	378	295	160	535
13 000-13 999	131	62	172	175	108	413	306	170	585
14 000-14 999	123	72	193	214	89	436	337	161	629
15 000-15 999	158	82	209	194	113	419	352	195	628
16 000-16 999	139	68	222	198	105	389	337	173	611
17 000-17 999	146	73	215	185	98	347	331	171	562
18 000-18 999	148	76	267	169	66	312	317	142	579
19 000-19 999	190	87	277	153	69	273	343	156	550
20 000-20 999	186	103	253	121	66	203	307	169	456
21 000-21 999	205	113	279	124	65	175	329	178	454
22 000-22 999	229	109	277	90	50	202	319	159	479
23 000-23 999	205	113	278	92	55	147	297	168	425
24 000-24 999	223	102	251	80	37	113	303	139	364
25 000-25 999	1 154	392	953	865	353	1 295	2 019	745	2 248
26 000-26 999	179	116	268	67	31	104	246	147	372
27 000-27 999	171	101	229	48	31	59	219	132	288
28 000-28 999	191	99	216	53	19	60	244	118	276
29 000-29 999	156	87	161	42	19	42	198	106	203
30 000-30 999	138	75	142	24	13	41	162	88	183
31 000-31 999	110	64	134	21	11	37	131	75	171
32 000-32 999	84	37	108	22	7	22	106	44	130
33 000-33 999	86	30	78	11	6	16	97	36	94
34 000-34 999	70	27	70	10	4	21	80	31	91
35 000-35 999	71	38	53	16	7	11	87	45	64
36 000-36 999	40	29	43	12	5	10	52	34	53
37 000-37 999	55	15	38	6	2	7	61	17	45
38 000-38 999	30	13	33	4	4	4	34	17	37
39 000-39 999	38	17	32	5	1	6	43	18	38
40 000-40 999	19	13	24	6	2	1	25	15	25
41 000-41 999	21	10	21	6	1	3	27	11	24
42 000-42 999	21	8	17	1	3	6	22	11	23
43 000-43 999	16	13	17	0	3	2	16	16	19
44 000-44 999	18	6	15	5	1	3	23	7	18
45 000-45 999	12	5	12	3	1	1	15	6	13
46 000+	117	59	92	34	13	23	151	72	115
Neudáno	20	8	9	9	10	24	29	18	33
<b>Úhrn</b>	<b>5 571</b>	<b>2 660</b>	<b>6 518</b>	<b>3 968</b>	<b>1 928</b>	<b>7 211</b>	<b>9 539</b>	<b>4 588</b>	<b>13 729</b>
<b>Průměrný OVZ</b>	<b>23 722</b>	<b>23 551</b>	<b>22 559</b>	<b>19 087</b>	<b>18 534</b>	<b>17 539</b>	<b>21 794</b>	<b>21 443</b>	<b>19 922</b>

Pozn.: Do sloupce „IT“ (invalidní důchod 3. stupně) je načteno 527 (336 - muži, 191 - ženy) nově přiznaných invalidních důchodů z mládeži (IM).



**10 Zaniklé důchody v roce 2013****10.1 Přehled o počtu zaniklých důchodů podle druhu zániku**Starobní důchody - muži

Druh zániku	S	SRN	SD	ST	SR	SI	Celkem
01Z	29 562	70	76	5 633	18	4 189	39 548
02Z	0	0	0	0	0	0	0
03Z	0	0	0	0	0	0	0
04Z	0	0	0	0	0	0	0
05Z	0	0	0	0	0	0	0
06Z	0	0	0	0	0	0	0
08Z	11	0	0	43	0	49	103
09Z	40	3	0	5	1	4	53
10Z	13	0	0	1	0	4	18
12Z	1	0	0	3	0	0	4
13Z	0	0	0	0	0	0	0
<b>Úhrn</b>	<b>29 627</b>	<b>73</b>	<b>76</b>	<b>5 685</b>	<b>19</b>	<b>4 246</b>	<b>39 726</b>

Starobní důchody - ženy

Druh zániku	S	SRN	SD	ST	SR	SI	Celkem
01Z	39 665	132	27	2 650	867	4 201	47 542
02Z	0	0	0	0	0	0	0
03Z	0	0	0	0	0	0	0
04Z	5	0	0	0	0	1	6
05Z	0	0	0	1	0	0	1
06Z	0	0	0	0	0	0	0
08Z	31	0	0	34	0	19	84
09Z	48	4	0	13	3	3	71
10Z	39	0	0	4	1	11	55
12Z	1	0	0	4	0	0	5
13Z	0	0	0	0	0	0	0
<b>Úhrn</b>	<b>39 789</b>	<b>136</b>	<b>27</b>	<b>2 706</b>	<b>871</b>	<b>4 235</b>	<b>47 764</b>

Starobní důchody - celkem

Druh zániku	S	SRN	SD	ST	SR	SI	Celkem
01Z	69 227	202	103	8 283	885	8 390	87 090
02Z	0	0	0	0	0	0	0
03Z	0	0	0	0	0	0	0
04Z	5	0	0	0	0	1	6
05Z	0	0	0	1	0	0	1
06Z	0	0	0	0	0	0	0
08Z	42	0	0	77	0	68	187
09Z	88	7	0	18	4	7	124
10Z	52	0	0	5	1	15	73
12Z	2	0	0	7	0	0	9
13Z	0	0	0	0	0	0	0
<b>Úhrn</b>	<b>69 416</b>	<b>209</b>	<b>103</b>	<b>8 391</b>	<b>890</b>	<b>8 481</b>	<b>87 490</b>

## Invalidní důchody

Druh zániku	Muži			Ženy			Celkem		
	IT	ID	IP	IT	ID	IP	IT	ID	IP
01Z	4 515	417	602	2 321	143	189	6 836	560	791
02Z	4 567	56	239	4 707	23	87	9 274	79	326
03Z	1	0	0	3	0	0	4	0	0
04Z	280	223	1 354	296	193	1 535	576	416	2 889
05Z	0	2	0	1	2	1	1	4	1
06Z	0	0	0	0	0	0	0	0	0
08Z	3 855	4 346	6 903	3 013	3 465	6 091	6 868	7 811	12 994
09Z	8	6	6	5	4	6	13	10	12
10Z	2	2	2	3	2	1	5	4	3
12Z	0	0	0	0	0	0	0	0	0
13Z	0	0	0	0	0	0	0	0	0
<b>Úhrn</b>	<b>13 228</b>	<b>5 052</b>	<b>9 106</b>	<b>10 349</b>	<b>3 832</b>	<b>7 910</b>	<b>23 577</b>	<b>8 884</b>	<b>17 016</b>

Pozn.: Do sloupce „IT“ (invalidní důchod 3. stupně) je načteno 646 (339 - muži, 307 - ženy) zaniklých invalidních důchodů z mládí (IM).

## Pozůstalostní důchody

Druh zániku	V	VM	D
01Z	32 182	8 518	53
02Z	0	0	0
03Z	677	257	0
04Z	16	1	0
05Z	2 437	565	0
06Z	0	0	2 962
08Z	0	0	0
09Z	18	10	0
10Z	31	5	0
12Z	0	0	0
13Z	11	21	0
<b>Úhrn</b>	<b>35 372</b>	<b>9 377</b>	<b>3 015</b>

## Důchody celkem

Druh zániku	Muži	Ženy	Celkem
01Z	53 600	82 377	136 030
02Z	4 862	4 817	9 679
03Z	258	680	938
04Z	1 858	2 046	3 904
05Z	567	2 442	3 009
06Z	0	0	2 962
08Z	15 207	12 653	27 860
09Z	83	104	187
10Z	29	92	121
12Z	4	5	9
13Z	21	11	32
<b>Úhrn</b>	<b>76 489</b>	<b>105 227</b>	<b>184 731</b>

Pozn.: Ve sloupci „Celkem“ je načteno 3 015 zaniklých sirotčích důchodů.

## 11 Invalidita

### 11.1 Přehled o počtu nově přiznaných invalidních důchodů podle věku a skupin diagnóz WHO

#### Invalidní důchody 3. stupně - muži

Skupiny diagnóz dle WHO	0–19	20–24	25–29	30–34	35–39	40–44	45–49	50–54	55–59	60–64	65+	Celkem
1. sk.	0	2	0	1	2	4	6	3	8	4	0	30
2. sk.	8	29	36	49	78	97	166	281	657	363	0	1 764
3. sk.	1	0	0	1	0	1	0	4	5	2	0	14
4. sk.	1	2	3	2	8	12	17	25	50	31	0	151
5. sk.	299	99	80	65	72	68	80	66	95	31	0	955
6. sk.	125	12	12	7	17	14	20	33	73	34	0	347
7. sk.	7	0	1	5	2	3	4	4	4	1	0	31
8. sk.	6	0	0	0	0	1	0	1	0	1	0	9
9. sk.	3	3	5	11	23	51	108	179	349	174	0	906
10. sk.	1	0	1	0	1	4	4	14	42	19	0	86
11. sk.	2	8	11	14	21	23	30	32	61	18	0	220
12. sk.	0	0	1	0	3	0	3	2	1	2	0	12
13. sk.	6	9	9	18	41	63	58	83	177	77	0	541
14. sk.	3	3	1	2	5	17	13	16	22	7	0	89
15. sk.	0	0	0	0	0	0	0	0	0	0	0	0
16. sk.	0	0	0	0	0	0	0	0	0	0	0	0
17. sk.	13	2	3	1	1	2	1	3	1	0	0	27
18. sk.	1	0	2	0	0	1	0	0	2	1	0	7
19. sk.	14	23	21	25	39	27	51	32	53	27	0	312
Nezařazeno	0	4	1	5	5	4	3	9	21	18	0	70
<b>Úhrn</b>	<b>490</b>	<b>196</b>	<b>187</b>	<b>206</b>	<b>318</b>	<b>392</b>	<b>564</b>	<b>787</b>	<b>1 621</b>	<b>810</b>	<b>0</b>	<b>5 571</b>

#### Invalidní důchody 3. stupně - ženy

Skupiny diagnóz dle WHO	0–19	20–24	25–29	30–34	35–39	40–44	45–49	50–54	55–59	60–64	65+	Celkem
1. sk.	0	1	2	2	1	3	0	4	1	0	0	14
2. sk.	10	19	44	71	165	220	319	393	526	14	0	1 781
3. sk.	0	0	1	0	2	1	2	4	1	0	0	11
4. sk.	6	2	3	2	6	11	13	17	21	0	0	81
5. sk.	173	45	65	64	77	86	73	98	99	2	0	782
6. sk.	71	7	9	19	15	16	20	17	21	0	0	195
7. sk.	4	0	2	0	3	5	0	5	2	0	0	21
8. sk.	3	0	0	0	1	1	2	1	1	1	0	10
9. sk.	2	1	2	3	12	19	45	58	72	5	0	219
10. sk.	0	1	1	2	0	6	8	8	9	1	0	36
11. sk.	1	4	7	14	18	11	13	28	20	0	0	116
12. sk.	1	1	0	0	0	2	1	3	5	0	0	13
13. sk.	9	8	9	24	63	60	84	110	126	2	0	495
14. sk.	0	2	2	2	4	6	6	9	7	0	0	38
15. sk.	0	0	0	0	1	0	0	0	0	0	0	1
16. sk.	0	0	0	0	0	0	0	0	0	0	0	0
17. sk.	8	3	0	1	2	1	2	1	2	0	0	20
18. sk.	1	0	0	0	1	0	0	1	1	0	0	4
19. sk.	0	10	11	8	12	13	15	15	16	0	0	100
Nezařazeno	0	1	3	0	4	4	3	8	8	0	0	31
<b>Úhrn</b>	<b>289</b>	<b>105</b>	<b>161</b>	<b>212</b>	<b>387</b>	<b>465</b>	<b>606</b>	<b>780</b>	<b>938</b>	<b>25</b>	<b>0</b>	<b>3 968</b>

## Invalidní důchody 3. stupně - celkem

Skupiny diagnóz dle WHO	0–19	20–24	25–29	30–34	35–39	40–44	45–49	50–54	55–59	60–64	65+	Celkem
1. sk.	0	3	2	3	3	7	6	7	9	4	0	44
2. sk.	18	48	80	120	243	317	485	674	1 183	377	0	3 545
3. sk.	1	0	1	1	2	2	2	8	6	2	0	25
4. sk.	7	4	6	4	14	23	30	42	71	31	0	232
5. sk.	472	144	145	129	149	154	153	164	194	33	0	1 737
6. sk.	196	19	21	26	32	30	40	50	94	34	0	542
7. sk.	11	0	3	5	5	8	4	9	6	1	0	52
8. sk.	9	0	0	0	1	2	2	2	1	2	0	19
9. sk.	5	4	7	14	35	70	153	237	421	179	0	1 125
10. sk.	1	1	2	2	1	10	12	22	51	20	0	122
11. sk.	3	12	18	28	39	34	43	60	81	18	0	336
12. sk.	1	1	1	0	3	2	4	5	6	2	0	25
13. sk.	15	17	18	42	104	123	142	193	303	79	0	1 036
14. sk.	3	5	3	4	9	23	19	25	29	7	0	127
15. sk.	0	0	0	0	1	0	0	0	0	0	0	1
16. sk.	0	0	0	0	0	0	0	0	0	0	0	0
17. sk.	21	5	3	2	3	3	3	4	3	0	0	47
18. sk.	2	0	2	0	1	1	0	1	3	1	0	11
19. sk.	14	33	32	33	51	40	66	47	69	27	0	412
Nezařazeno	0	5	4	5	9	8	6	17	29	18	0	101
<b>Úhrn</b>	<b>779</b>	<b>301</b>	<b>348</b>	<b>418</b>	<b>705</b>	<b>857</b>	<b>1 170</b>	<b>1 567</b>	<b>2 559</b>	<b>835</b>	<b>0</b>	<b>9 539</b>

## Invalidní důchody 2. stupně - muži

Skupiny diagnóz dle WHO	0–19	20–24	25–29	30–34	35–39	40–44	45–49	50–54	55–59	60–64	65+	Celkem
1. sk.	0	0	1	0	1	0	2	1	5	4	0	14
2. sk.	0	1	2	4	8	8	11	34	39	12	0	119
3. sk.	0	0	2	3	2	0	0	1	2	3	0	13
4. sk.	1	2	2	5	4	6	17	33	65	10	0	145
5. sk.	24	40	30	28	42	23	41	48	77	15	0	368
6. sk.	10	12	6	13	22	17	29	31	53	16	0	209
7. sk.	4	1	2	0	3	7	2	6	6	1	0	32
8. sk.	9	2	0	0	3	1	0	3	3	3	0	24
9. sk.	0	2	2	6	17	35	64	130	245	108	0	609
10. sk.	0	0	0	3	7	5	6	17	34	18	0	90
11. sk.	1	4	5	5	11	15	15	16	27	7	0	106
12. sk.	0	6	2	1	2	5	4	4	9	2	0	35
13. sk.	2	4	7	11	38	55	88	122	237	99	0	663
14. sk.	0	2	4	1	5	2	3	11	9	6	0	43
15. sk.	0	0	0	0	0	0	0	0	0	0	0	0
16. sk.	0	0	0	0	0	0	0	0	0	0	0	0
17. sk.	4	3	2	2	2	4	4	0	5	1	0	27
18. sk.	0	0	0	0	0	0	0	0	2	0	0	2
19. sk.	2	3	7	6	17	11	17	17	29	15	0	124
Nezařazeno	1	1	0	1	2	0	2	8	15	7	0	37
<b>Úhrn</b>	<b>58</b>	<b>83</b>	<b>74</b>	<b>89</b>	<b>186</b>	<b>194</b>	<b>305</b>	<b>482</b>	<b>862</b>	<b>327</b>	<b>0</b>	<b>2 660</b>

## Invalidní důchody 2. stupně - ženy

Skupiny diagnóz dle WHO	0-19	20-24	25-29	30-34	35-39	40-44	45-49	50-54	55-59	60-64	65+	Celkem
1. sk.	0	0	0	1	2	3	3	1	2	0	0	12
2. sk.	0	1	2	7	21	24	46	39	54	0	0	194
3. sk.	0	0	0	0	0	1	1	3	1	0	0	6
4. sk.	4	2	0	1	6	7	18	27	29	0	0	94
5. sk.	20	25	30	31	47	44	80	92	100	0	0	469
6. sk.	6	9	10	6	25	31	21	30	30	0	0	168
7. sk.	2	3	2	1	4	3	5	8	3	0	0	31
8. sk.	9	1	0	0	5	2	0	4	2	1	0	24
9. sk.	0	0	3	6	9	15	27	39	54	1	0	154
10. sk.	0	1	5	3	4	7	13	12	23	0	0	68
11. sk.	0	9	7	5	5	9	9	18	20	0	0	82
12. sk.	0	1	1	2	7	5	2	8	4	0	0	30
13. sk.	3	4	9	19	50	53	69	128	163	3	0	501
14. sk.	2	1	0	2	6	7	5	7	6	0	0	36
15. sk.	0	0	0	0	0	0	0	0	0	0	0	0
16. sk.	0	0	0	0	0	0	0	0	0	0	0	0
17. sk.	2	0	4	1	0	3	1	1	3	0	0	15
18. sk.	0	0	0	0	0	0	1	2	0	0	0	3
19. sk.	4	2	1	0	3	5	3	4	9	0	0	31
Nezařazeno	0	0	0	0	2	0	1	3	4	0	0	10
<b>Úhrn</b>	<b>52</b>	<b>59</b>	<b>74</b>	<b>85</b>	<b>196</b>	<b>219</b>	<b>305</b>	<b>426</b>	<b>507</b>	<b>5</b>	<b>0</b>	<b>1 928</b>

## Invalidní důchody 2. stupně - celkem

Skupiny diagnóz dle WHO	0-19	20-24	25-29	30-34	35-39	40-44	45-49	50-54	55-59	60-64	65+	Celkem
1. sk.	0	0	1	1	3	3	5	2	7	4	0	26
2. sk.	0	2	4	11	29	32	57	73	93	12	0	313
3. sk.	0	0	2	3	2	1	1	4	3	3	0	19
4. sk.	5	4	2	6	10	13	35	60	94	10	0	239
5. sk.	44	65	60	59	89	67	121	140	177	15	0	837
6. sk.	16	21	16	19	47	48	50	61	83	16	0	377
7. sk.	6	4	4	1	7	10	7	14	9	1	0	63
8. sk.	18	3	0	0	8	3	0	7	5	4	0	48
9. sk.	0	2	5	12	26	50	91	169	299	109	0	763
10. sk.	0	1	5	6	11	12	19	29	57	18	0	158
11. sk.	1	13	12	10	16	24	24	34	47	7	0	188
12. sk.	0	7	3	3	9	10	6	12	13	2	0	65
13. sk.	5	8	16	30	88	108	157	250	400	102	0	1 164
14. sk.	2	3	4	3	11	9	8	18	15	6	0	79
15. sk.	0	0	0	0	0	0	0	0	0	0	0	0
16. sk.	0	0	0	0	0	0	0	0	0	0	0	0
17. sk.	6	3	6	3	2	7	5	1	8	1	0	42
18. sk.	0	0	0	0	0	0	1	2	2	0	0	5
19. sk.	6	5	8	6	20	16	20	21	38	15	0	155
Nezařazeno	1	1	0	1	4	0	3	11	19	7	0	47
<b>Úhrn</b>	<b>110</b>	<b>142</b>	<b>148</b>	<b>174</b>	<b>382</b>	<b>413</b>	<b>610</b>	<b>908</b>	<b>1 369</b>	<b>332</b>	<b>0</b>	<b>4 588</b>

## Invalidní důchody 1. stupně - muži

Skupiny diagnóz dle WHO	0-19	20-24	25-29	30-34	35-39	40-44	45-49	50-54	55-59	60-64	65+	Celkem
1. sk.	0	0	2	3	3	3	6	3	12	5	0	37
2. sk.	0	6	4	4	19	9	19	43	69	42	0	215
3. sk.	2	5	2	3	4	3	4	8	3	1	0	35
4. sk.	7	15	11	18	25	38	46	70	116	23	0	369
5. sk.	43	88	74	78	104	97	94	107	126	33	0	844
6. sk.	14	28	35	30	36	47	45	59	89	23	0	406
7. sk.	2	3	2	5	11	8	11	11	16	3	0	72
8. sk.	10	8	3	7	6	11	17	17	21	7	0	107
9. sk.	3	5	6	14	40	63	120	204	397	141	0	993
10. sk.	0	0	2	1	12	17	14	20	47	11	0	124
11. sk.	3	8	15	22	31	23	30	33	40	8	0	213
12. sk.	1	4	10	17	16	21	11	11	17	3	0	111
13. sk.	8	12	35	81	172	225	336	497	818	252	0	2 436
14. sk.	0	1	0	2	5	3	4	8	15	7	0	45
15. sk.	0	0	0	0	0	0	0	0	0	0	0	0
16. sk.	0	0	0	0	0	0	0	0	0	0	0	0
17. sk.	6	10	8	6	4	3	3	1	2	0	0	43
18. sk.	0	0	1	1	0	0	0	1	1	2	0	6
19. sk.	4	19	21	23	31	49	76	70	83	26	0	402
Nezařazeno	3	1	2	7	7	2	6	9	20	3	0	60
<b>Úhrn</b>	<b>106</b>	<b>213</b>	<b>233</b>	<b>322</b>	<b>526</b>	<b>622</b>	<b>842</b>	<b>1 172</b>	<b>1 892</b>	<b>590</b>	<b>0</b>	<b>6 518</b>

## Invalidní důchody 1. stupně - ženy

Skupiny diagnóz dle WHO	0-19	20-24	25-29	30-34	35-39	40-44	45-49	50-54	55-59	60-64	65+	Celkem
1. sk.	0	0	2	1	2	3	10	4	10	0	0	32
2. sk.	3	4	14	30	35	54	90	94	107	0	0	431
3. sk.	0	2	0	2	1	1	8	2	3	0	0	19
4. sk.	4	12	12	18	29	38	35	64	68	1	0	281
5. sk.	35	88	86	106	200	227	311	333	269	4	0	1 659
6. sk.	12	32	34	56	87	89	70	84	66	0	0	530
7. sk.	3	1	2	7	6	11	8	15	12	0	0	65
8. sk.	8	9	6	7	11	17	17	21	25	0	0	121
9. sk.	3	5	15	21	34	44	76	106	114	2	0	420
10. sk.	0	3	4	13	18	19	38	39	30	0	0	164
11. sk.	7	20	17	20	29	39	30	19	22	0	0	203
12. sk.	1	8	16	15	20	18	27	27	28	0	0	160
13. sk.	9	28	41	108	284	328	538	740	711	2	0	2 789
14. sk.	1	3	2	3	9	6	16	19	12	0	0	71
15. sk.	0	0	0	0	1	0	0	0	0	0	0	1
16. sk.	0	0	0	0	0	0	0	0	0	0	0	0
17. sk.	6	7	2	6	5	5	5	5	3	0	0	44
18. sk.	0	0	0	0	1	0	0	0	1	0	0	2
19. sk.	2	10	11	12	17	14	29	34	34	1	0	164
Nezařazeno	1	2	3	3	6	12	5	12	10	1	0	55
<b>Úhrn</b>	<b>95</b>	<b>234</b>	<b>267</b>	<b>428</b>	<b>795</b>	<b>925</b>	<b>1 313</b>	<b>1 618</b>	<b>1 525</b>	<b>11</b>	<b>0</b>	<b>7 211</b>

## Invalidní důchody 1. stupně - celkem

<b>Skupiny diagnóz dle WHO</b>	<b>0–19</b>	<b>20–24</b>	<b>25–29</b>	<b>30–34</b>	<b>35–39</b>	<b>40–44</b>	<b>45–49</b>	<b>50–54</b>	<b>55–59</b>	<b>60–64</b>	<b>65+</b>	<b>Celkem</b>
1. sk.	0	0	4	4	5	6	16	7	22	5	0	69
2. sk.	3	10	18	34	54	63	109	137	176	42	0	646
3. sk.	2	7	2	5	5	4	12	10	6	1	0	54
4. sk.	11	27	23	36	54	76	81	134	184	24	0	650
5. sk.	78	176	160	184	304	324	405	440	395	37	0	2 503
6. sk.	26	60	69	86	123	136	115	143	155	23	0	936
7. sk.	5	4	4	12	17	19	19	26	28	3	0	137
8. sk.	18	17	9	14	17	28	34	38	46	7	0	228
9. sk.	6	10	21	35	74	107	196	310	511	143	0	1 413
10. sk.	0	3	6	14	30	36	52	59	77	11	0	288
11. sk.	10	28	32	42	60	62	60	52	62	8	0	416
12. sk.	2	12	26	32	36	39	38	38	45	3	0	271
13. sk.	17	40	76	189	456	553	874	1 237	1 529	254	0	5 225
14. sk.	1	4	2	5	14	9	20	27	27	7	0	116
15. sk.	0	0	0	0	1	0	0	0	0	0	0	1
16. sk.	0	0	0	0	0	0	0	0	0	0	0	0
17. sk.	12	17	10	12	9	8	8	6	5	0	0	87
18. sk.	0	0	1	1	1	0	0	1	2	2	0	8
19. sk.	6	29	32	35	48	63	105	104	117	27	0	566
Nezařazeno	4	3	5	10	13	14	11	21	30	4	0	115
<b>Úhrn</b>	<b>201</b>	<b>447</b>	<b>500</b>	<b>750</b>	<b>1 321</b>	<b>1 547</b>	<b>2 155</b>	<b>2 790</b>	<b>3 417</b>	<b>601</b>	<b>0</b>	<b>13 729</b>

**12 Změny mezi stupni invalidního důchodu v roce 2013****12.1 Přehled o změnách mezi stupni invalidního důchodu**

Důvod změny	Muži		
	IT	ID	IP
01M - zhoršení stavu o 1 stupeň	2 025	2 203	-
02M - zlepšení stavu o 1 stupeň	-	1 435	948
03M - zhoršení stavu o 2 stupně	1 522	-	-
04M - zlepšení stavu o 2 stupně	-	-	725

Důvod změny	Ženy		
	IT	ID	IP
01M - zhoršení stavu o 1 stupeň	1 472	2 088	-
02M - zlepšení stavu o 1 stupeň	-	1 398	1 038
03M - zhoršení stavu o 2 stupně	1 213	-	-
04M - zlepšení stavu o 2 stupně	-	-	1 036

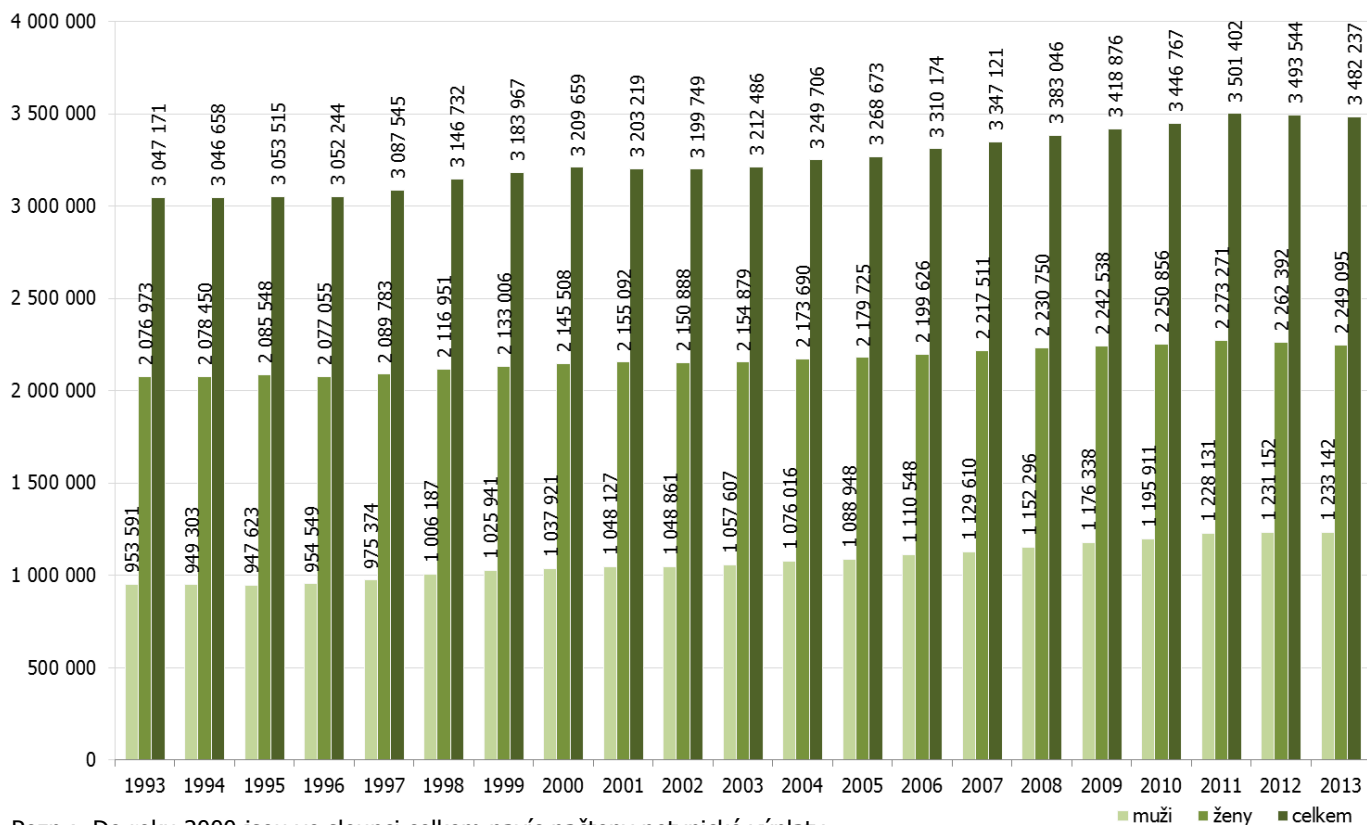
Důvod změny	Celkem		
	IT	ID	IP
01M - zhoršení stavu o 1 stupeň	3 497	4 291	-
02M - zlepšení stavu o 1 stupeň	-	2 833	1 986
03M - zhoršení stavu o 2 stupně	2 735	-	-
04M - zlepšení stavu o 2 stupně	-	-	1 761

Pozn.: Uvedené počty jsou po provedené změně stupně.



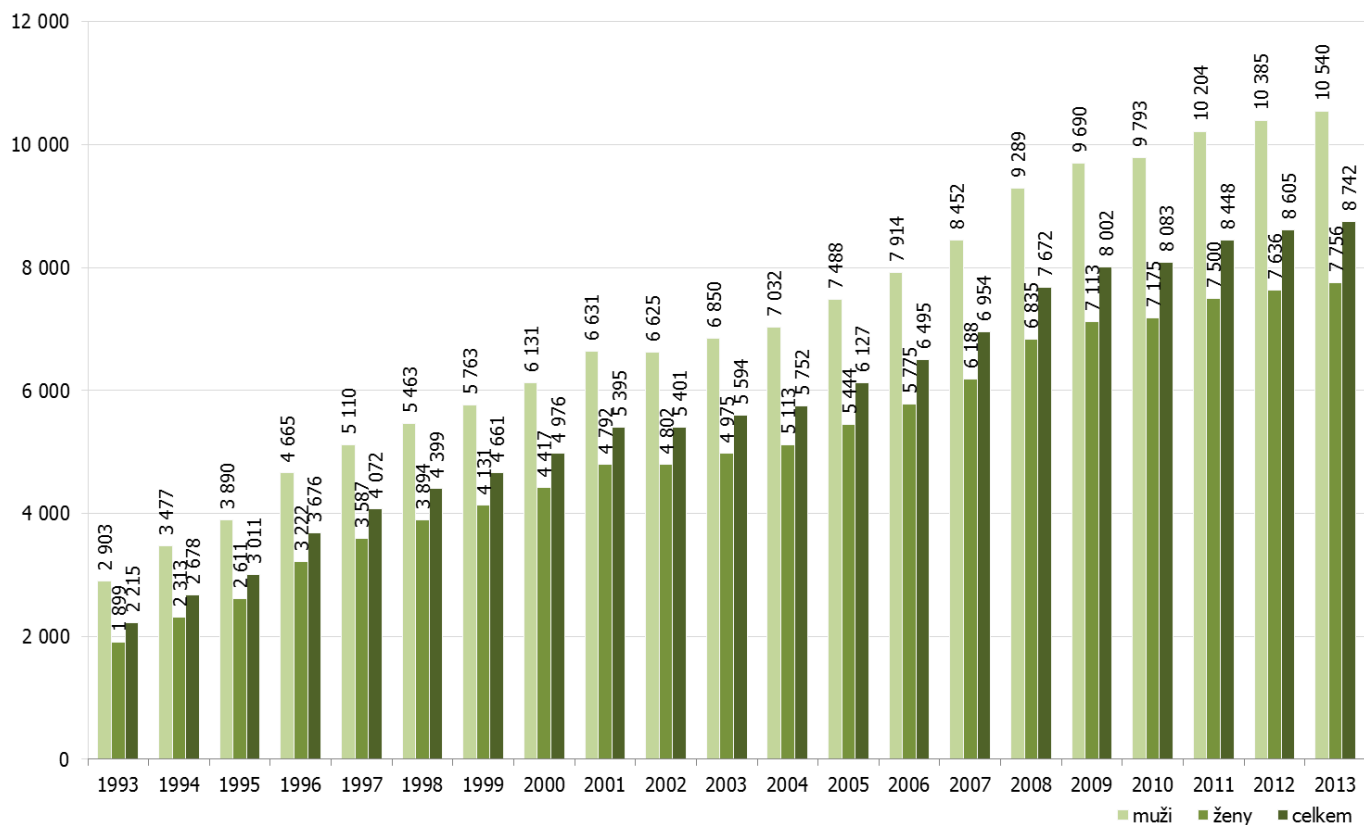
## 13 Přílohy

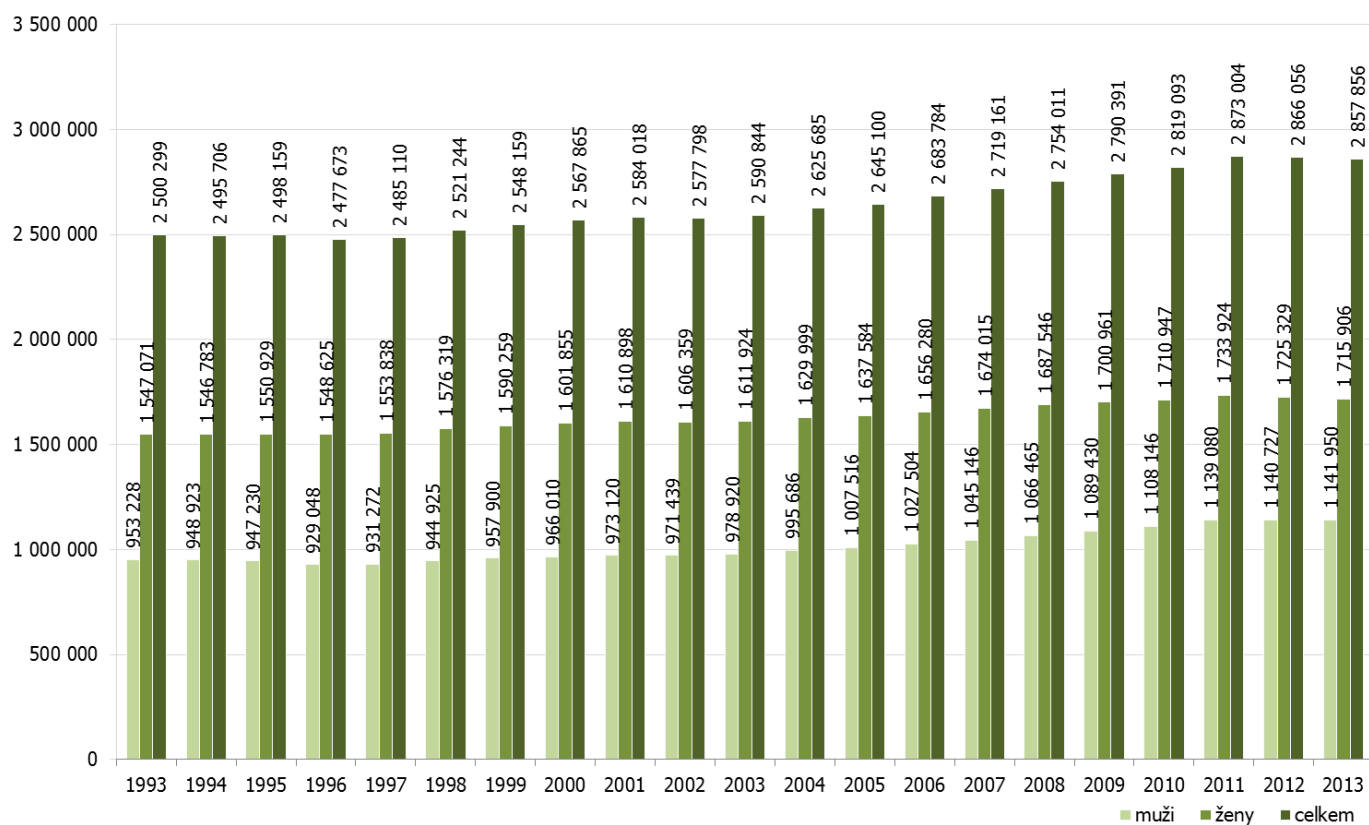
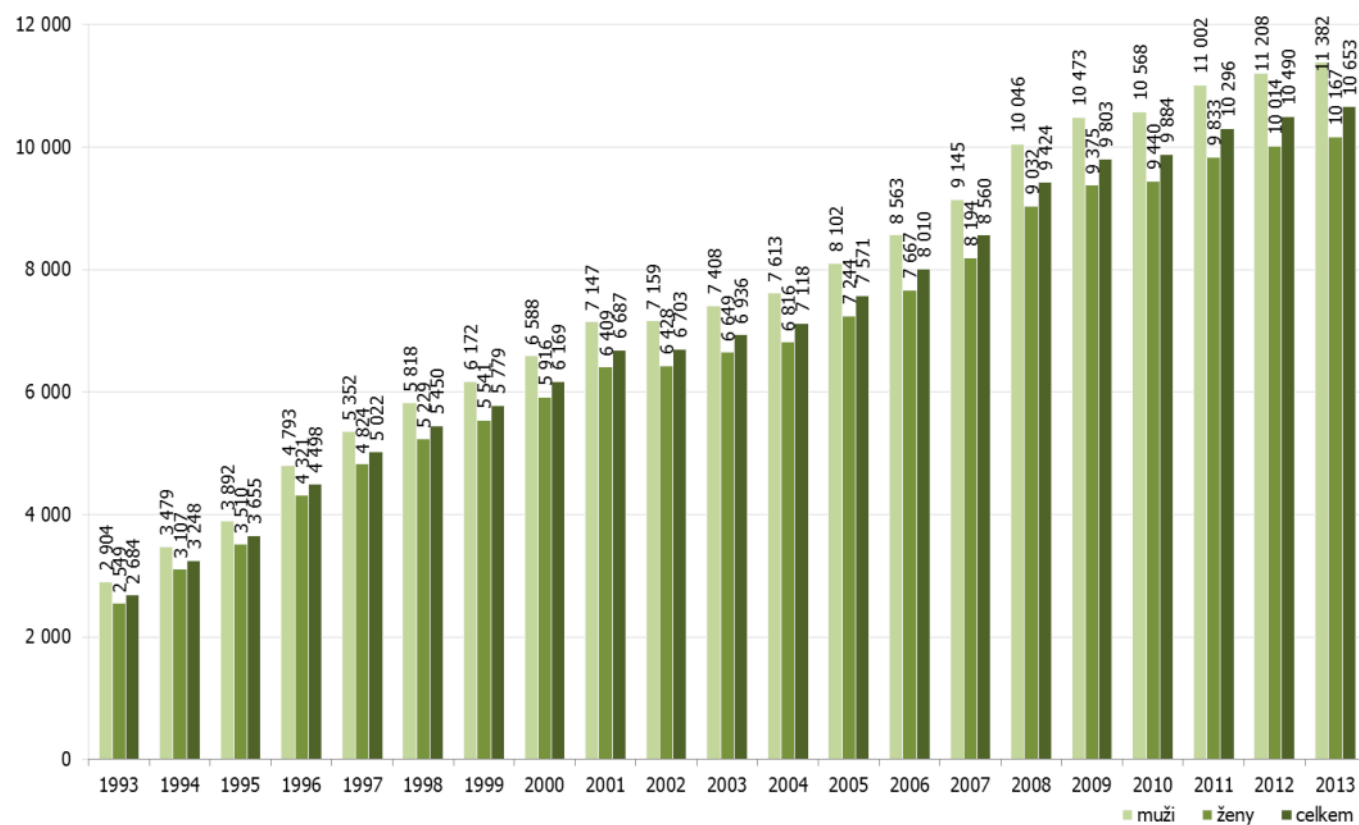
Graf 1: Počet vyplácených důchodů v letech 1993–2013

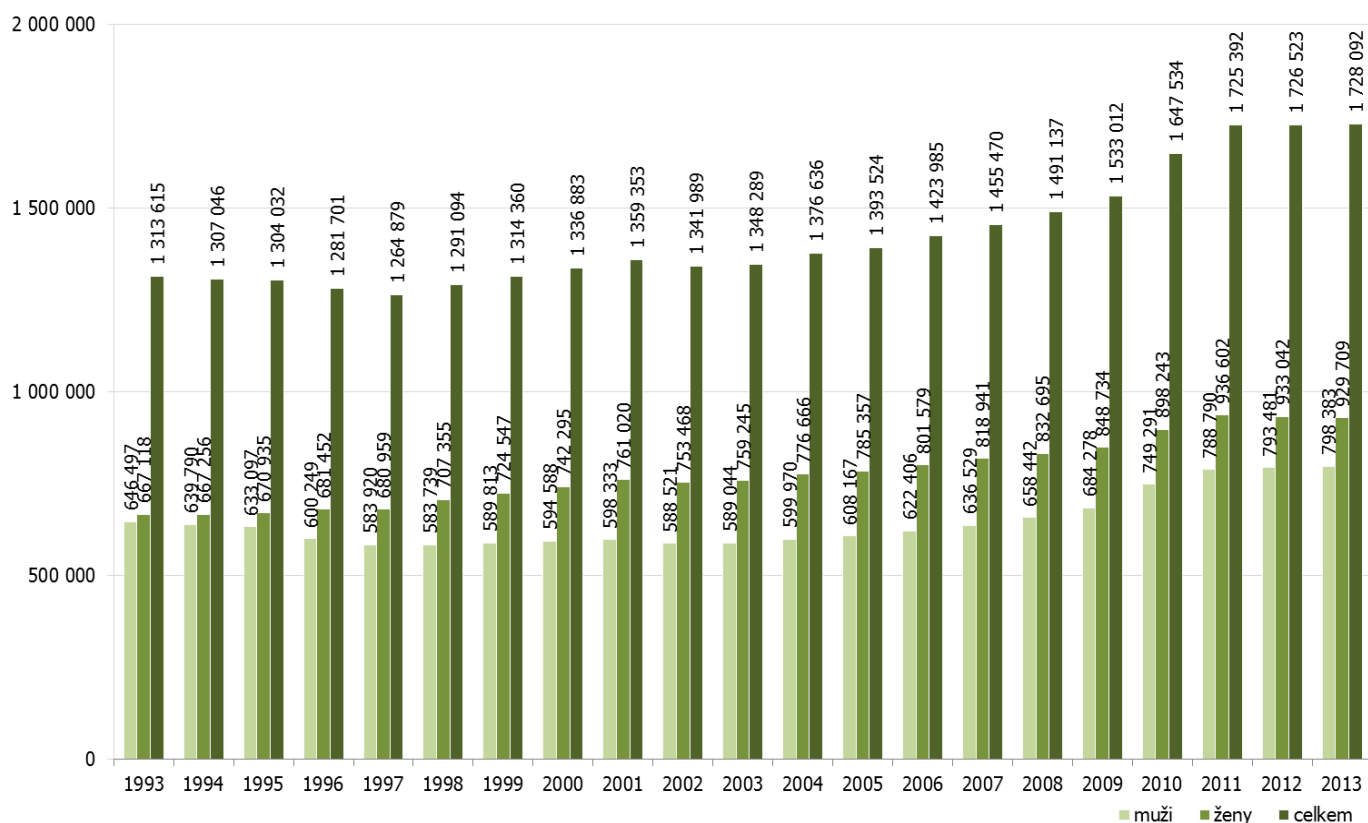


Pozn.: Do roku 2000 jsou ve sloupci celkem navíc načteny netypické výplaty.

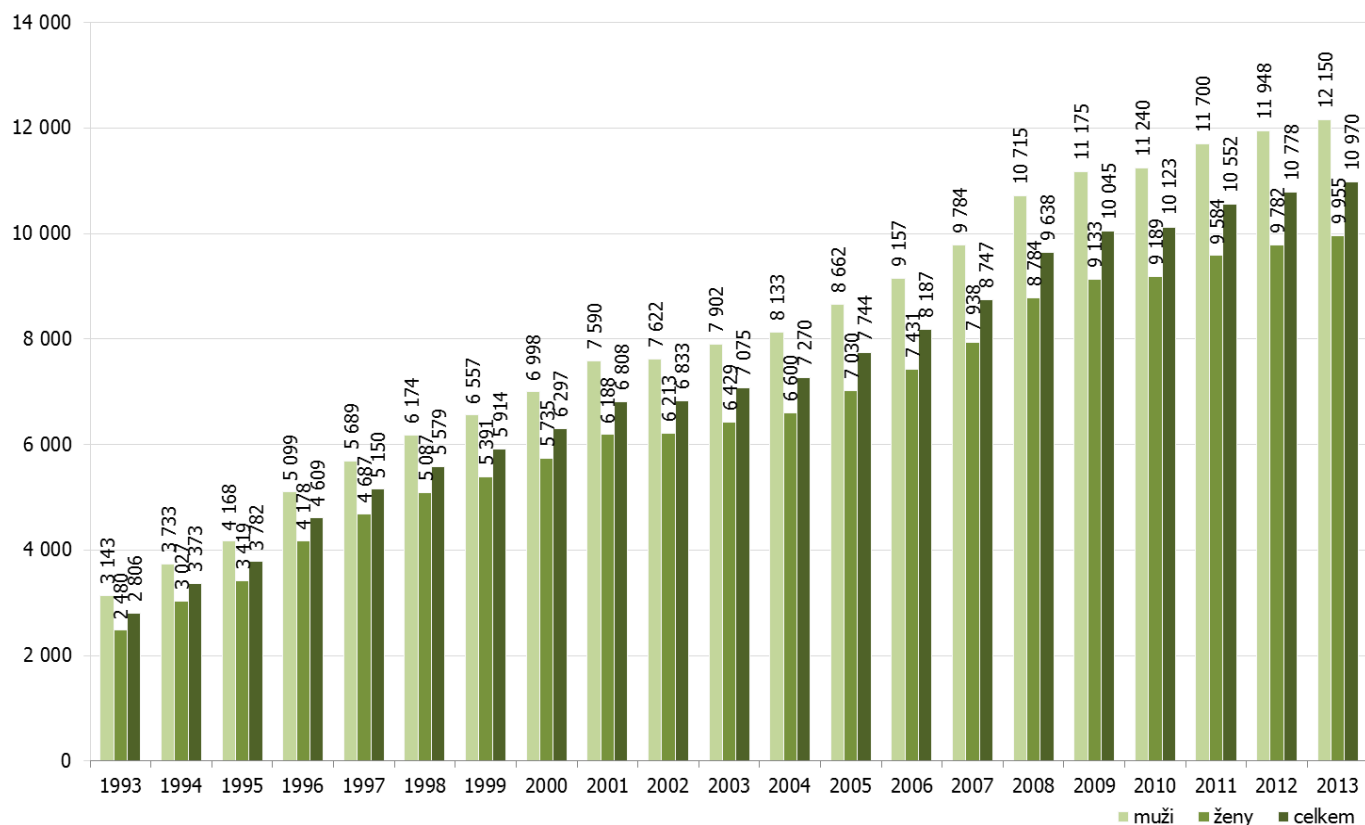
Graf 2: Průměrná výše vyplácených důchodů v letech 1993–2013 (v Kč)

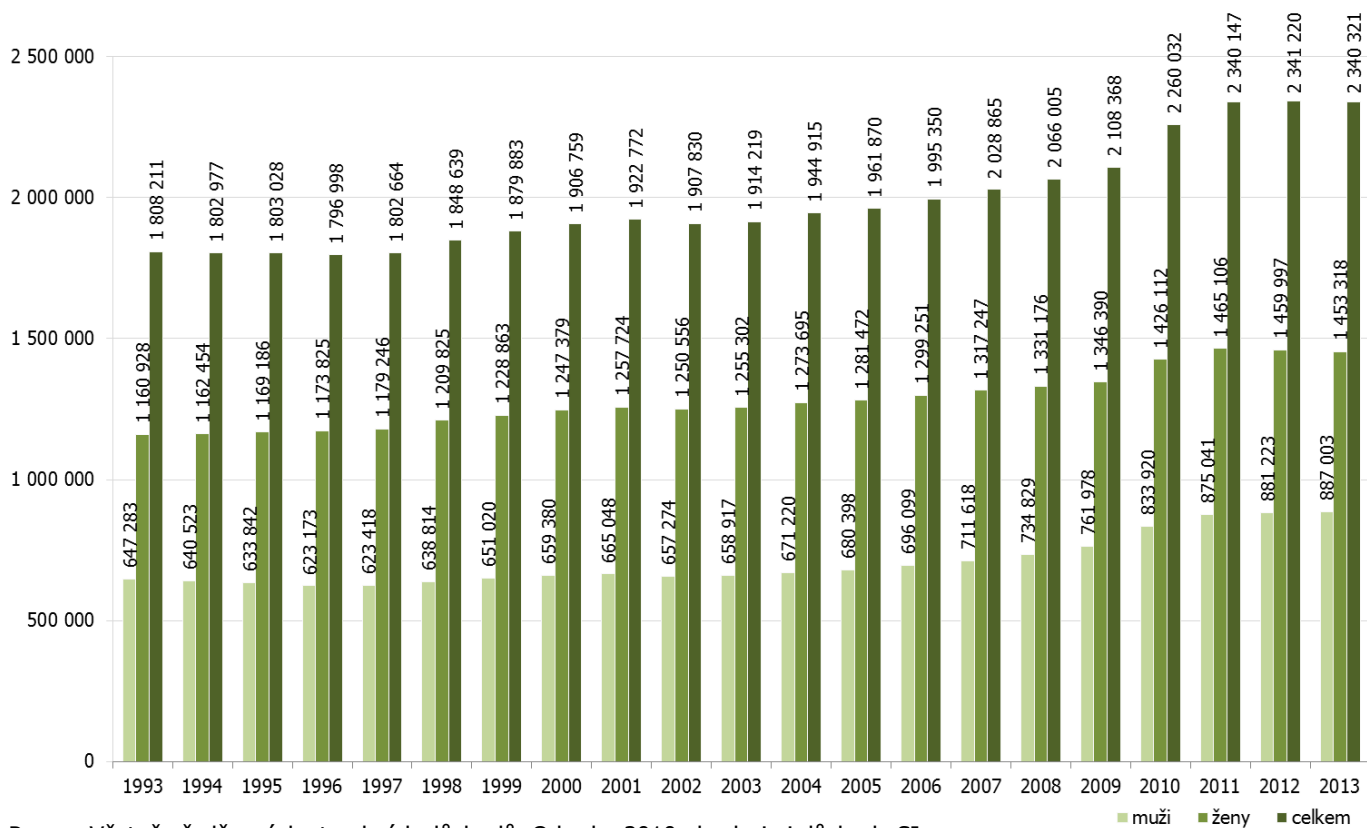
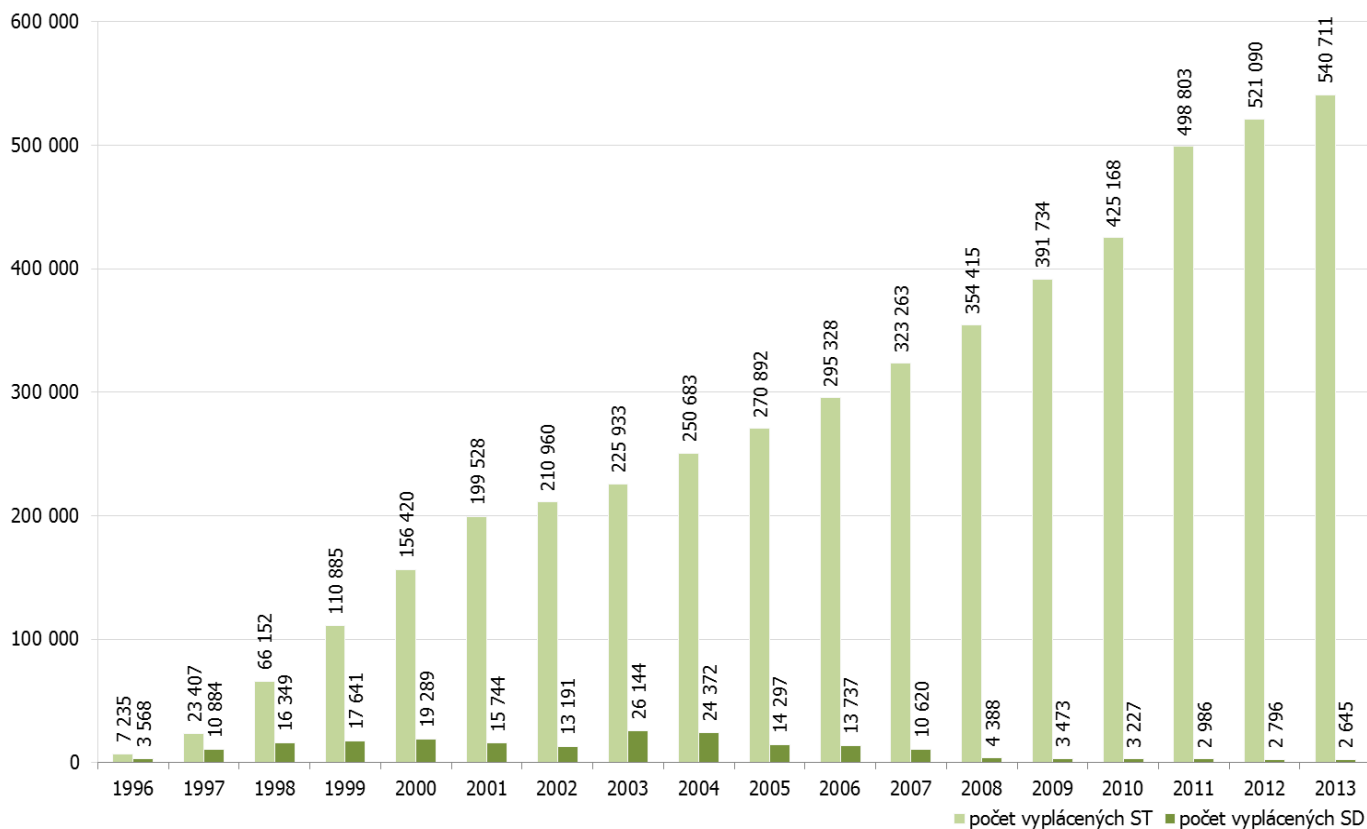


**Graf 3: Počet důchodců v letech 1993–2013****Graf 4: Průměrná výše důchodů vyplácená důchodcům v letech 1993–2013 (v Kč)**

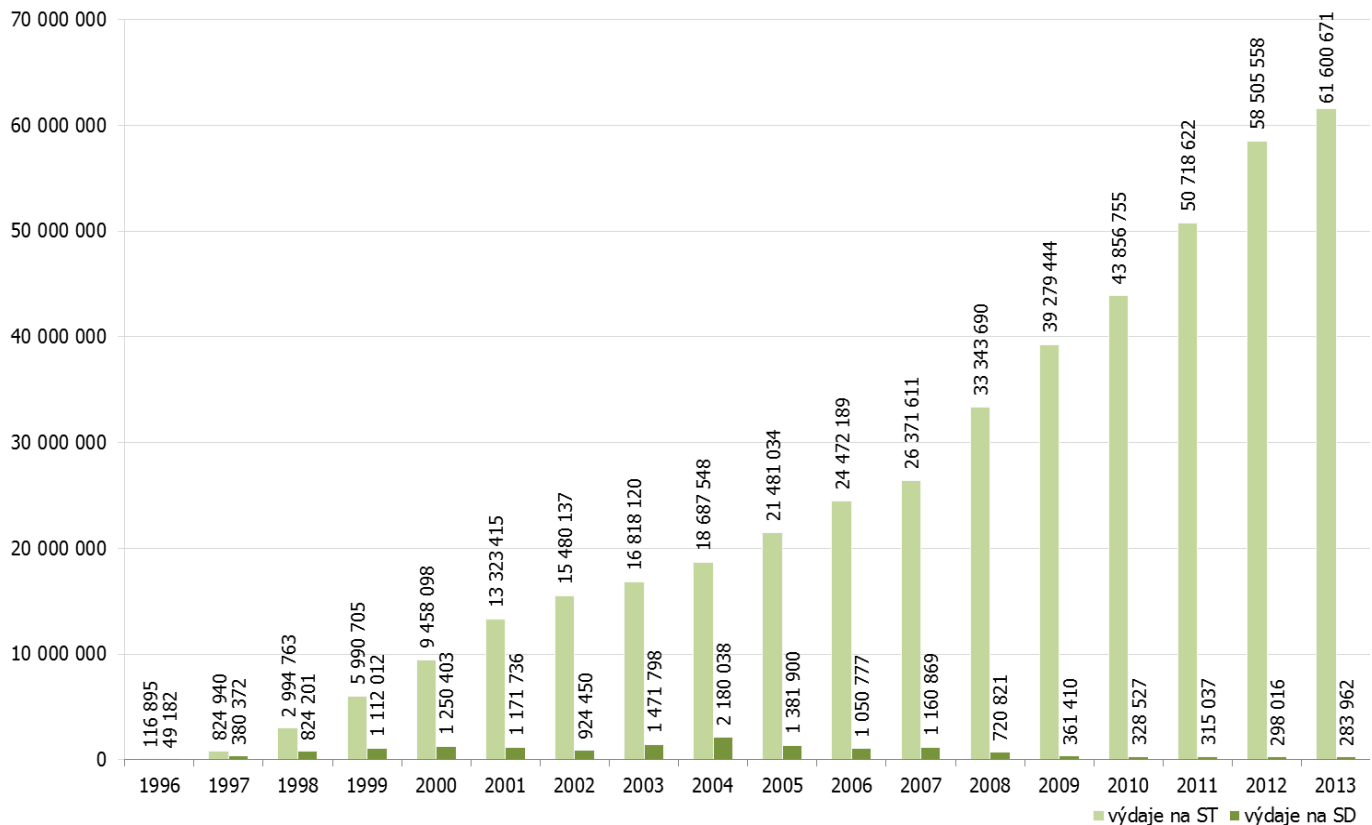
**Graf 5: Počet důchodců pobírajících sólo starobní důchod v letech 1993–2013**

Pozn.: Od roku 2001 včetně poměrných starobních důchodů. Od roku 2010 obsahuje i důchody SI.

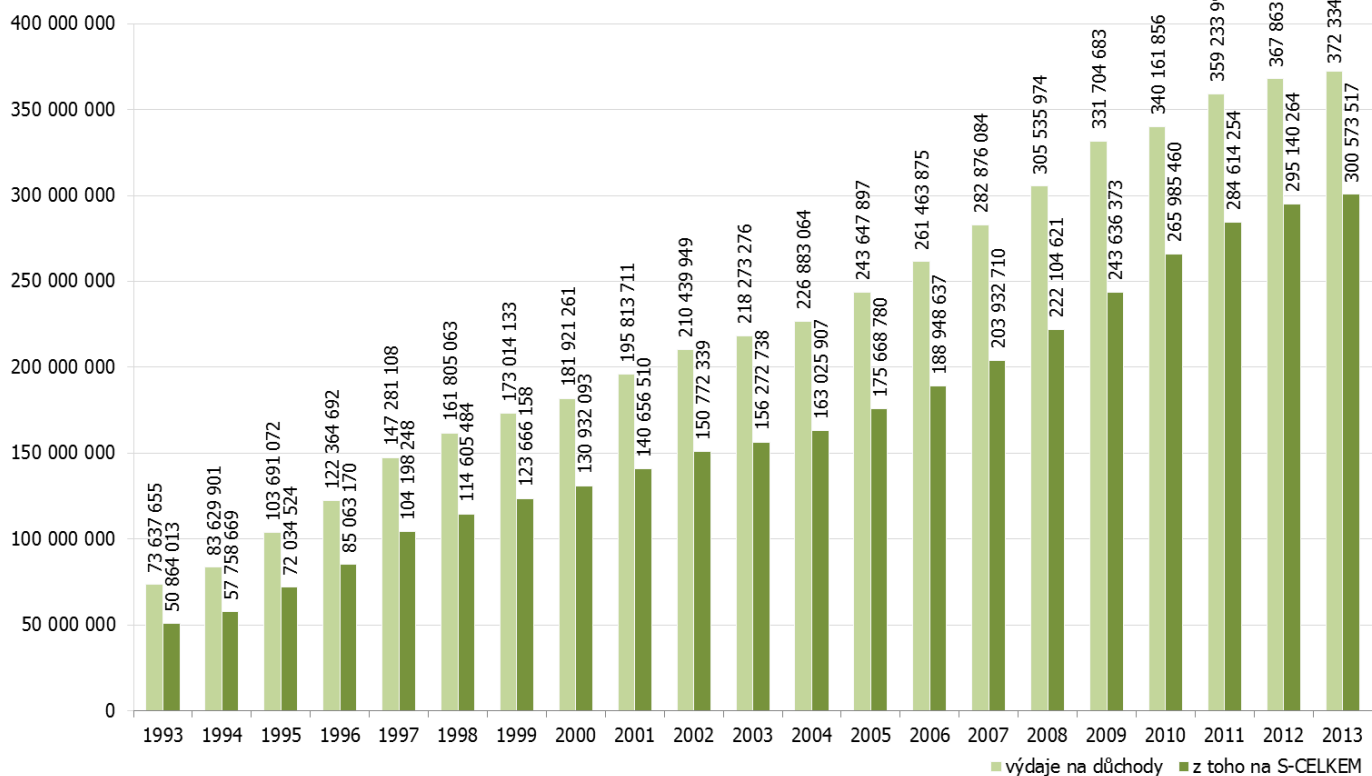
**Graf 6: Průměrná výše vyplácených sólo starobních důchodů v letech 1993–2013 (v Kč)**

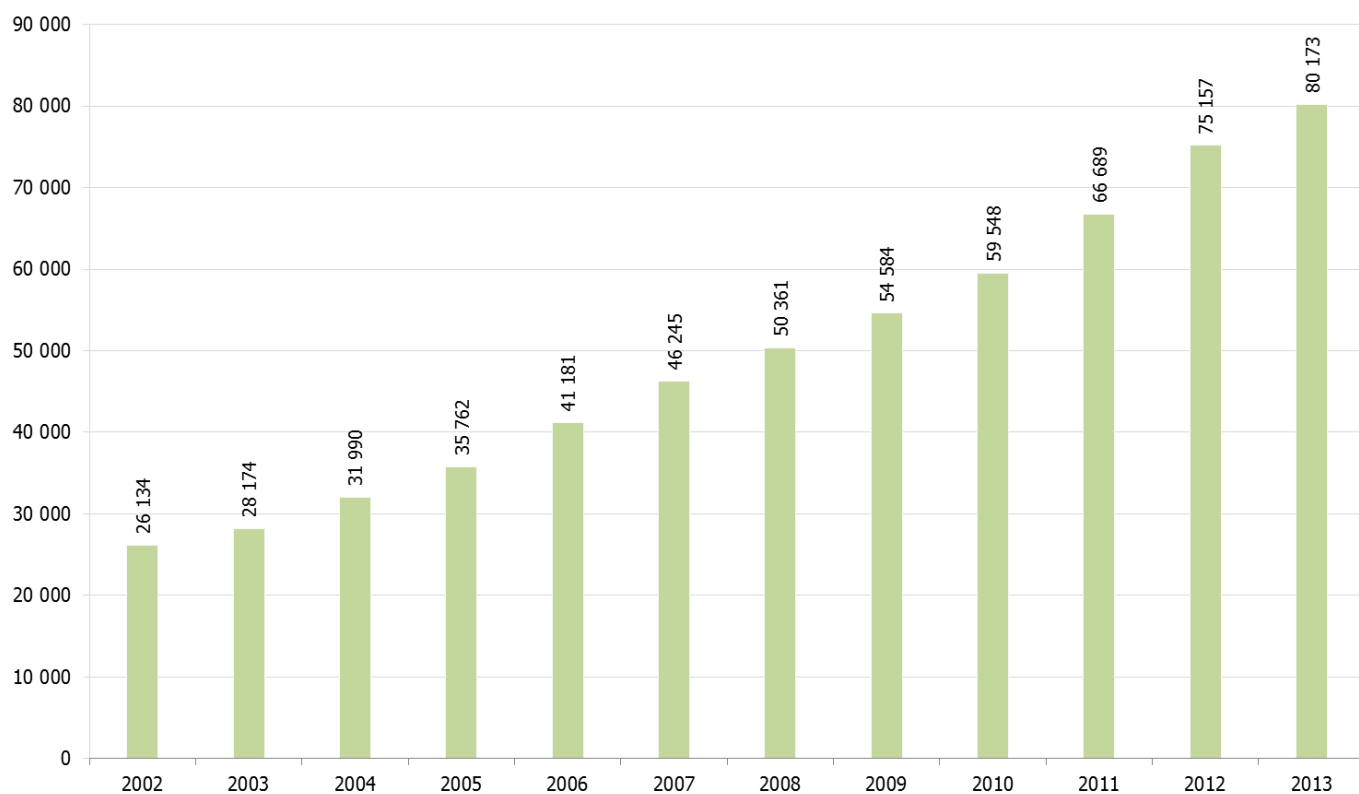
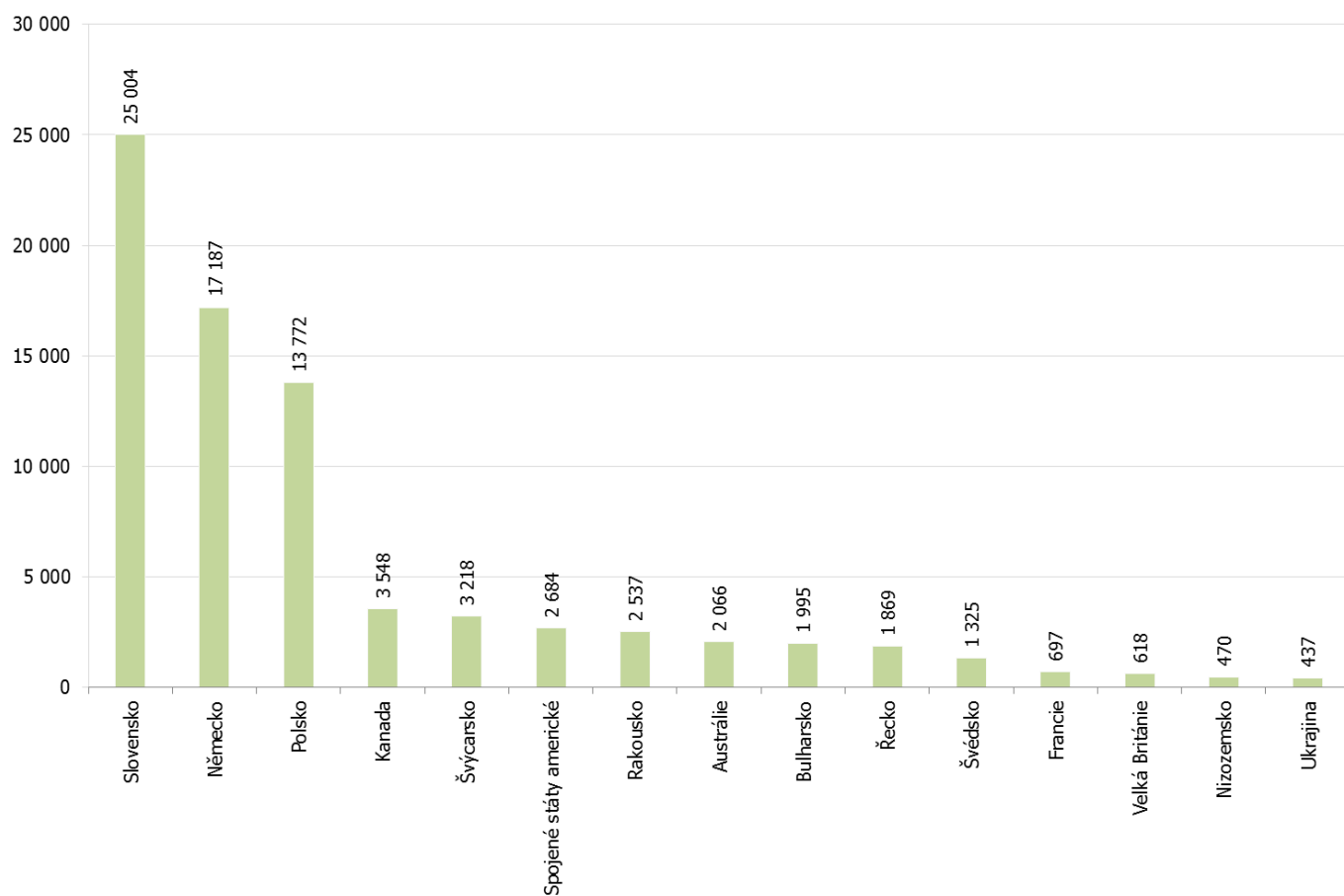
**Graf 7: Počet vyplácených starobních důchodů v letech 1993–2013****Graf 8: Počet vyplácených předčasných starobních důchodů v letech 1996–2013**

**Graf 9: Výdaje na vyplácené předčasné starobní důchody v letech 1996–2013**  
(v tis. Kč)



**Graf 10: Roční výdaje na důchody v letech 1993–2013**  
(v tis. Kč)



**Graf 11: Počet důchodců s výplatou do zahraničí v letech 2002–2013****Graf 12: 15 států s největším počtem důchodců s výplatou do zahraničí v roce 2013**

## **Statistická ročenka z oblasti důchodového pojištění 2013**

Vydala Česká správa sociálního zabezpečení  
Oddělení statistiky a controllingu a oddělení komunikace  
Křížová 25, 225 08 Praha 5  
[www.cssz.cz](http://www.cssz.cz)

První vydání, Praha 2014  
Účelová publikace, není určena k prodeji na knižním trhu  
Vytiskla tiskárna Copy General Onsite Services, s.r.o.  
Branická 532/98, 147 00 Praha 4

ISBN 978-80-87039-36-6