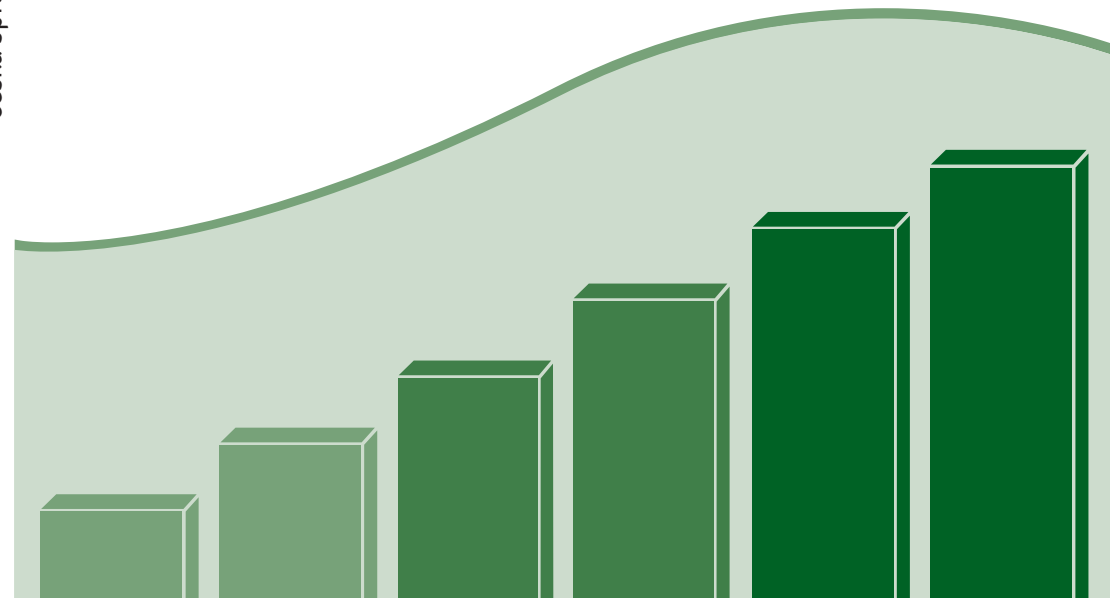


# STATISTICKÁ ROČENKA 2006

z oblasti důchodového pojištění



2006



ČESKÁ SPRÁVA SOCIÁLNÍHO ZABEZPEČENÍ

**2006**

**STATISTICKÁ ROČENKA**  
z oblasti důchodového pojištění

## CONTENT

<b>01</b>	Content english . . . . .	2
<b>01</b>	Content czech . . . . .	3
<b>02</b>	Commentary . . . . .	4
<b>03</b>	Annotations czech . . . . .	6
<b>03</b>	Annotations english . . . . .	8
<b>04</b>	Annotations - I-XIX of the Tenth Revision of the ICD . . . . .	10
<b>04</b>	Provisions . . . . .	11
<b>05</b>	Demography . . . . .	15
<b>06</b>	Summary of administration dealing with the pension system . . . . .	19
06.01	Pension agenda . . . . .	19
06.02	New pension applications . . . . .	20
06.03	Rejected pension applications . . . . .	21
<b>07</b>	Basic summary . . . . .	24
07.01	Number of pensions on 31. 12. 2006 . . . . .	24
07.02	Number of pensioners on 31. 12. 2006 . . . . .	24
07.03	Number of newly awarded pensions in 2006 . . . . .	25
07.04	Development of pension benefits cost in 1996-2006 . . . . .	25
07.05	Cost of pensions benefits in 2006 . . . . .	26
07.06	Some kvantiles . . . . .	27
<b>08</b>	Paid-out pensions on 31. 12. 2006 . . . . .	28
08.01	Number of pensioners according to counties . . . . .	28
08.02	Number of pensioners according to age . . . . .	58
08.03	Number of pensioners according to amount of pension . . . . .	70
<b>09</b>	Newly awarded pensions 2006 . . . . .	82
09.01	Number of pensions according to age . . . . .	82
09.02	Number of pensions according to amount of pension . . . . .	92
09.03	Number of pensions according to personal assessments basis . . . . .	102
<b>10</b>	Number of expired pensions in 2006 . . . . .	110
<b>11</b>	Selected data on disability in 2006 – WHO (ICD - 10) . . . . .	115
<b>12</b>	Annexes . . . . .	121

## OBSAH

<b>01</b>	Obsah anglická verze . . . . .	2
<b>01</b>	Obsah česká verze . . . . .	3
<b>02</b>	Komentář . . . . .	4
<b>03</b>	Vysvětlivky česká verze . . . . .	6
<b>03</b>	Vysvětlivky anglická verze . . . . .	8
<b>04</b>	Vysvětlivky – členění diagnóz podle skupin . . . . .	10
<b>04</b>	Zákonná ustanovení . . . . .	11
<b>05</b>	Demografie . . . . .	15
<b>06</b>	Přehled o počtu některých výkonů souvisejících s důchodovou agendou . . . . .	19
06.01	Důchodová agenda . . . . .	19
06.02	Došlé žádosti o důchod . . . . .	20
06.03	Zamítnuté žádosti o důchod . . . . .	21
<b>07</b>	Základní přehled . . . . .	24
07.01	Počet důchodů k 31. 12. 2006 . . . . .	24
07.02	Počet důchodců k 31. 12. 2006 . . . . .	24
07.03	Počet nově přiznaných důchodů v roce 2006 . . . . .	25
07.04	Vývoj výdajů na dávky důchodového pojištění v letech 1996-2006 . . . . .	25
07.05	Výdaje na dávky důchodového pojištění v roce 2006 . . . . .	26
07.06	Některé kvantily . . . . .	27
<b>08</b>	Vyplácené důchody k 31. 12. 2006 . . . . .	28
08.01	Počet důchodců podle krajů . . . . .	28
08.02	Počet důchodců podle věku . . . . .	58
08.03	Počet důchodců podle výše důchodu . . . . .	70
<b>09</b>	Přiznané důchody v roce 2006 . . . . .	82
09.01	Počet přiznaných důchodů podle věku . . . . .	82
09.02	Počet přiznaných důchodů podle výše důchodu . . . . .	92
09.03	Počet přiznaných důchodů podle osobního vyměřovacího základu . . . . .	102
<b>10</b>	Počet zaniklých důchodů v roce 2006 . . . . .	110
<b>11</b>	Některá data o invaliditě v roce 2006 – WHO (ICD - 10) . . . . .	115
<b>12</b>	Přílohy . . . . .	121

## KOMENTÁŘ

Obsah Ročenky České správy sociálního zabezpečení (dále jen ČSSZ) za rok 2006 vychází ze snahy postihnout jednu z hlavních činností této instituce - oblast důchodového pojištění.

Základním zdrojem informací jsou tabulky doplněné vysvětlujícími texty a vybrané grafy.

Pohled na danou oblast, tj. důchodové pojištění, je doplněn základními informacemi demografického charakteru a údaji ilustrujícími některé fáze zpracování důchodové agendy. Demografické údaje jsou čerpány z dat publikovaných Českým statistickým úřadem.

Publikace má dvě základní tabulkové části.

**1. Kapitola 8 - Informace o vyplácných důchodech.** Tato část popisuje, kolik důchodů, jakého druhu a komu a v jaké kombinaci bylo vypláceno k 31. 12. 2006. S výjimkou tabulky informující o počtech a struktuře důchodů (což je rozpočtový pohled viz tab. 07.01), se veškeré informace týkají důchodců, tedy klientů, kterým ČSSZ slouží.

**2. Kapitola 9 - Informace o přiznaných důchodech.** Tato část popisuje, kolik důchodů a jakého druhu bylo přiznáno důchodcům v roce 2006.

Dvě výše uvedené základní části ilustrují soubor důchodců z pohledu pásem výše důchodů, pásem výše věku důchodců a u přiznaných důchodů i pásem výše osobního vyměřovacího základu, ze kterého byl důchod vyměřen (§ 16 zákona č. 155/1995 Sb.). Soubor vyplácných důchodů je též popsán v členění podle krajů (dle NUTS 3), průměrné výše, průměrného věku důchodce a podle druhu důchodu. Sestavy zároveň ilustrují zastoupení žen a mužů.

U rozložení souboru důchodců podle pásem výše důchodů jsou k dispozici i informace o některých kvantilech, tedy o tom, kolik důchodců z celku má důchod nižší než je uvedená hodnota průměrné výše důchodu. Vedle mediánu, který soubor důchodců rozděluje na dvě části (50 %), jsou uvedeny i některé hraniční hodnoty kvantilů. Tyto údaje ilustrují starobní a invalidní důchody vyplácené sólo.

## KOMENTÁŘ

Ročenka rovněž informuje o počtu zaniklých důchodů v roce 2006. Tabulka ukazuje zániky podle druhů důchodu a podle druhu zániku. Klíče druhu zániku jsou uvedeny ve vysvětlivkách.

Informace o přiznaných invalidních důchodech v roce 2006 je rozšířena o údaje o příčinách invalidity. Data jsou tříděna podle 19 skupin diagnóz, které jsou definovány Světovou zdravotnickou organizací (WHO) - viz 10. decenální revize Mezinárodní klasifikace nemocí.

Uživatelé, kteří mají zájem o některá data nebo časové řady vyjádřené graficky s popiskami, by měla uspokojit příloha ročenky.

Tuto statistickou ročenku a další statistické informace z výše popisované oblasti ve čtvrtletní periodicitě naleznete na webových stránkách ČSSZ <http://www.cssz.cz>.

Dotazy, připomínky k obsahu publikace nebo žádosti o další podrobnosti směřujte na adresu:

Česká správa sociálního zabezpečení  
Odbor komunikace  
Křížová 25  
225 08 Praha 5

## VYSVĚTLIVKY

### I. Zkratky

#### Druh důchodu

Soubor vyplácených důchodů obsahuje údaje o důchodcích, kterým byl přiznán důchod podle právních předpisů, které platily v okamžiku přiznání důchodu.

**S** = Starobní důchod - dle § 29, písm. a, zák. č. 155/1995 Sb. nebo příslušných ustanovení předcházejících předpisů

**SD** = Starobní důchod - dle § 30, zák. č. 155/1995 Sb.

**ST** = Starobní důchod - dle § 31, zák. č. 155/1995 Sb.

**SRN** = Starobní důchod - dle § 29, písm. b, zák. č. 155/1995 Sb.

**SR** = Poměrný starobní důchod - dle § 26, zák. č. 100/1988 Sb.

**I** = Plný invalidní důchod - dle § 38, zák. č. 155/1995 Sb. nebo příslušných ustanovení předcházejících předpisů

**IM** = Plný invalidní důchod - dle § 42, zák. č. 155/1995 Sb. nebo příslušných ustanovení předcházejících předpisů (tzv. invalidita z mládí)

**IČ** = Částečný invalidní důchod - dle § 43, zák. č. 155/1995 Sb. nebo příslušných ustanovení předcházejících předpisů

**V** = Vdovský důchod - dle § 49, odst. 1, zák. č. 155/1995 Sb. nebo příslušných ustanovení předcházejících předpisů

**V-KOMB** = (V kombinace) = výplata vdovského důchodu s přímým důchodem - tzv. souběh důchodů

**VM** = Vdovecký důchod - dle § 49, odst. 2, zák. č. 155/1995 Sb. nebo příslušných ustanovení předcházejících předpisů

**VM-KOMB** = (VM kombinace) = výplata vdoveckého důchodu s přímým důchodem - tzv. souběh důchodů

**D** = sirotčí důchod - dle § 52, zák. č. 155/1995 Sb. nebo příslušných ustanovení předcházejících předpisů

**D-kmen** = sirotčí důchod vyplácený jedním důchodovým listem pro 1 a více osiřelých dětí

**DĚTI** = počet dětí

**Přímé důchody** = S, SD, ST, SRN, SR, I, IM, IC

**Pozůstalostní důchody** = V, VM, D

## VYSVĚTLIVKY

### II. Pojmy

a) **VĚK** = věk dosažený ve vykazovaném roce

b) **VÝŠE DŮCHODU** = skutečná výplata důchodci bez ohledu na případné srážky

U kombinací vdovských a vdoveckých důchodů s přímým důchodem - úhrn výše obou důchodů. Všechny tabulky podle výše důchodu jsou tříděny bez eventuálního zvýšení důchodu pro bezmocnost.

#### Osobní vyměřovací základ (OVZ)

##### Statistický důvod zániku

01 - důchodce zemřel

03 - zaniká V, VM, protože zanikl nárok na D a vdova (vdovec) nesplňuje podmínky pro nárok na pozůstalostní důchod

04 - zanikla invalidita a tím zaniká nárok na I, IC nebo V, VM

05 - V, VM zaniká po roce

06 - zaniká nárok na sirotčí důchod

08 - zánik důchodu, protože se přiznává důchod jiného druhu (např. IC na S nebo I na S)

09 - předání důchodu MV, MNO

10 - vzdal se důchodu, nedostavil se ke KLP

11 - důchod chybně přiznán

12 - vdova se provdala (vdovec oženil)

## NOTES

### I. Abbreviations

#### Type of benefit

Data on paid out pensions include information on pensioners to whom pensions were awarded in accordance with effective provisions at the time of award.

**S** = Old-age pension in accordance with Act No. 155/1995 Coll., article 29, letter a or relevant previous provisions

**SD** = Early pension max. 2 years earlier than normal retirement age in accordance with Act No. 155/1995 Coll., article 30

**ST** = Early pension max. 3 years earlier than normal retirement age in accordance with Act No. 155/1995 Coll., article 31

**SRN** = Old-age pension in accordance with Act No. 155/1995 Coll., article 29, letter b

**SR** = Proportional old age pension in accordance with Act No. 100/1988 Coll., article 26

**I** = Full disability pension in accordance with Act No. 155/1995 Coll., article 38 or relevant previous provisions

**IM** = Full disability pension in accordance with Act No. 155/1995 Coll., article 42 or relevant previous provisions

**IČ** = Partial disability pension in accordance with Act No. 155/1995 Coll., article 43 or relevant previous provisions

**V** = Widow's pension in accordance with Act No. 155/1995 Coll., article 49, paragraph 1 or relevant previous provisions

**V-KOMB** = Widow's pension paid out in combination with direct pension – concurrent pensions

**VM** = Widower's pension in accordance with Act No. 155/1995 Coll., article 49, paragraph 2 or relevant previous provisions

**VM-KOMB** = Widower's pension paid out in combination with direct pension – concurrent pensions

**D** = Orphan's pension in accordance with Act No. 155/1995 Coll., article 52 or relevant previous provisions

**D-kmen** = Orphan's pension paid out for one or more orphans together

**DĚTI** = number of children

**Direct pensions** = S, SD, ST, SRN, SR, I, IM, IC

**Bereavement pensions** = V, VM, D

## NOTES

### II. Terms

- a) AGE = Age of pensioner
- b) AMOUNT OF PENSION = real paid-out pension regardless of eventual deductions

Sum of both pensions in case of combination of widow and widower's pensions with direct pension. All tables are sorted by amount of pension without immobility allowance increase of pension.

#### Personal assessment base

MUŽI = MALE  
ŽENY = FEMALE

\*) souběh důchodů - concurrent pensions

#### Statistical reason of expiration

- 01 - pensioner died
- 03 - V, VM expires because of expired entitlement to D and a widow (widower) is not eligible for entitlement to a bereavement pension
- 04 - expired disability consequently expires entitlement to I, IC or V, VM
- 05 - V, VM expires after one year
- 06 - pension expires because of expired entitlement to D
- 08 - pension expires, because of a different pension is awarded
- 09 - 12 - others

## VYSVĚTLIVKY – členění diagnóz podle skupin

Přehled kapitol - členění diagnóz podle XIX skupin - dle Mezinárodní statistické klasifikace nemocí a přidružených zdravotních problémů (ve znění 10. decennální revize) – WHO 1992

- I.** Některé infekční a parazitární nemoci **A00 – B99**
- II.** Novotvary **C00 – D48**
- III.** Nemoci krve, krvetvorných orgánů a některé poruchy týkající se mechanismu imunity **D50 – D89**
- IV.** Nemoci endokrinní, výživy a přeměny látek **E00 – E90**
- V.** Duševní poruchy a poruchy chování **F00 – F99**
- VI.** Nemoci nervové soustavy **G00 – G99**
- VII.** Nemoci oka a očních adnex **H00 – H59**
- VIII.** Nemoci ucha a bradavkového výběžku **H60 – H95**
- IX.** Nemoci oběhové soustavy **I00 – I99**
- X.** Nemoci dýchací soustavy **J00 – J99**

List of chapters (I-XIX) of the Tenth Revision of the International Statistical Classification of Diseases and Related Health Problems (ICD – 10) – WHO 1992

- XI.** Nemoci trávicí soustavy **K00 – K93**
- XII.** Nemoci kůže a podkožního vaziva **L00 – L99**
- XIII.** Nemoci svalové a kosterní soustavy a pojivové tkáně **M00 – M99**
- XIV.** Nemoci močové a pohlavní soustavy **N00 – N99**
- XV.** Těhotenství, porod a šestinedělí **O00 – O99**
- XVI.** Některé stavy vzniklé v perinatálním období **P00 – P96**
- XVII.** Vrozené vady, deformace a chromozomální abnormality **Q00 – Q99**
- XVIII.** Příznaky, znaky a abnormální klinické a laboratorní nálezy nezařazené jinde **R00 – R99**
- XIX.** Poranění, otravy a některé jiné následky vnějších příčin **S00 – T98**

## ZÁKONNÁ USTANOVENÍ

### Základní podmínky nároku na dávky důchodového pojištění dle zákona č. 155/1995 Sb.

#### § 4

- (1) Z pojištění se poskytují tyto důchody:
- a) starobní,
  - b) plný invalidní,
  - c) částečný invalidní,
  - d) vdovský a vdovecký,
  - e) sirotčí.

- (2) Výše důchodu se skládá ze základní výměry a z procentní výměry. Základní výměra se stanoví pevnou částkou a procentní výměra se stanoví procentní sazbou z výpočtového základu, jde-li o důchody uvedené v odstavci 1 písm. a) až c), nebo z procentní výměry důchodu zemřelého, jde-li o důchody uvedené v odstavci 1 písm. d) a e).

#### Starobní důchody:

#### § 28

Pojištěnec má nárok na starobní důchod, jestliže získal potřebnou dobu pojištění a dosáhl stanoveného věku, popřípadě splňuje další podmínky stanovené v tomto zákoně.

#### § 29

Pojištěnec má nárok na starobní důchod, jestliže získal dobu pojištění nejméně

- a) 25 let a dosáhl aspoň věku potřebného pro vznik nároku na starobní důchod (dále jen „důchodový věk“), nebo
- b) 15 let a dosáhl aspoň 65 let věku, pokud nesplnil podmínky podle písmene a).

#### § 30

- (1) Pojištěnec má nárok na starobní důchod před dosažením důchodového věku, jestliže
- a) získal dobu pojištění nejméně 25 let,
  - b) ke dni, od něhož má být starobní důchod přiznán, je poživatelem částečného invalidního důchodu nebo se mu částečný invalidní důchod nevyplácí z důvodů uvedených v § 46 odst. 1 písm. c) nebo § 46 odst. 2, a
  - c) ke dni uvedenému v písmenu b) do dosažení důchodového věku mu chybí nejvýše dva roky.

(2) Pojištěnec má nárok na starobní důchod před dosažením důchodového věku též, jestliže

- a) získal dobu pojištění nejméně 25 let,
- b) pobíral plný invalidní důchod nepřetržitě aspoň po dobu pěti let, a
- c) nárok na plný invalidní důchod pobíraný po dobu uvedenou v písmenu b) zanikl a ke dni odnětí tohoto důchodu do dosažení důchodového věku mu chybí nejvýše pět let.

(3) Nárok na starobní důchod podle odstavců 1 a 2 vzniká, splní-li se podmínky uvedené v těchto odstavcích do 31. prosince 2006.

### § 31

(1) Pojištěnec má nárok na starobní důchod před dosažením důchodového věku též, jestliže

- a) získal dobu pojištění nejméně 25 let, a
- b) do dosažení důchodového věku mu ode dne, od něhož se starobní důchod přiznává, chybí nejvýše tři roky.

(2) Starobní důchod podle odstavce 1 se přiznává nejdříve ode dne podání žádosti o přiznání tohoto důchodu.

(3) Přiznání starobního důchodu podle odstavců 1 a 2 vylučuje nárok na starobní důchod podle § 29 a 30.

### Invalidní důchody

#### § 38

Pojištěnec má nárok na plný invalidní důchod, jestliže se stal

- a) plně invalidním a získal potřebnou dobu pojištění, pokud nesplnil ke dni vzniku plné invalidity podmínky nároku na starobní důchod podle § 29, popřípadě, byl-li přiznán starobní důchod podle § 31, pokud nedosáhl důchodového věku, nebo
- b) plně invalidním následkem pracovního úrazu.

#### § 42

(1) Na plný invalidní důchod má nárok též osoba, která dosáhla aspoň 18 let věku, má trvalý pobyt na území České republiky a je plně invalidní, jestliže plná invalidita vznikla před dosažením 18 let věku a tato osoba nebyla účastna pojištění po potřebnou dobu (§ 40).

#### § 43

Pojištěnec má nárok na částečný invalidní důchod, jestliže se stal částečně invalidním

- a) a získal potřebnou dobu pojištění, nebo
- b) následkem pracovního úrazu.

### Vdovský a vdovecký důchod

#### § 49

(1) Vdova má nárok na vdovský důchod po manželovi, který

- a) byl poživatelem starobního, plného invalidního nebo částečného invalidního důchodu, nebo
- b) splnil ke dni smrti podmínku potřebné doby pojištění pro nárok na plný invalidní důchod nebo podmínky nároku na starobní důchod anebo zemřel následkem pracovního úrazu.

(2) Vdovec má nárok na vdovecký důchod po manželce, která splňovala podmínky uvedené v odstavci 1.

### Sirotčí důchod

#### § 52

(1) Na sirotčí důchod má nárok nezaopatřené dítě, zemřel-li

- a) rodič (osvojitel) dítěte, nebo
- b) osoba, která převzala dítě do péče nahrazující péči rodičů, a dítě na ni bylo v době její smrti převážně odkázáno výživou, kterou nemohli ze závažných důvodů zajistit jeho rodiče, jestliže rodič (osvojitel) nebo osoba uvedená v písmenu b) byli poživateli starobního, plného invalidního nebo částečného invalidního důchodu nebo ke dni smrti splnili podmínku potřebné doby pojištění pro nárok na plný invalidní důchod nebo podmínky nároku na starobní důchod anebo zemřeli následkem pracovního úrazu.

(2) Osířelé nezaopatřené dítě má za splnění podmínek stanovených v odstavci 1 nárok na sirotčí důchod po každém z rodičů (osvojitelů) nebo osobě uvedené v odstavci 1 písm. b).

(3) Nárok na sirotčí důchod nevzniká po pěstounovi nebo jeho manželovi.

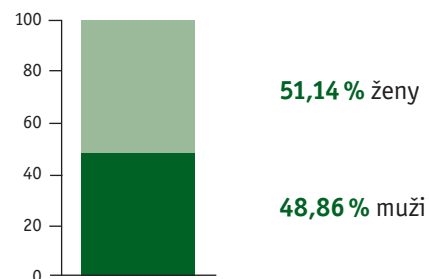


(4) Nárok na sirotčí důchod zaniká osvojením. Pokud oboustranně osiřelé dítě osvojí jen jedna osoba, zaniká nárok na ten sirotčí důchod, který náležel po osobě, kterou osvojitel nahradil. Dojde-li ke zrušení osvojení, vznikne nárok na sirotčí důchod znovu, a to ve výši, v jaké by

náležel, kdyby byl vyplácen ke dni zrušení osvojení.

(5) Pro nárok na sirotčí důchod platí § 50 odst. 6 přiměřeně.

## DEMOGRAFIE



Podle ČSÚ žilo v ČR k 31. 12. 2006 celkem 10 287 189 obyvatel.

Za rok 2006 se počet obyvatel zvýšil o 36 110.

### Počet obyvatel podle krajů v roce 2006


stav k 31. 12. 2006

	MUŽI	ŽENY	CELKEM	RELATIVNĚ
Hlavní město Praha	570 881	617 245	1 188 126	11,55 %
Středočeský kraj	577 220	598 034	1 175 254	11,42 %
Jihočeský kraj	310 156	319 850	630 006	6,12 %
Plzeňský kraj	272 423	282 114	554 537	5,39 %
Karlovarský kraj	149 301	155 301	304 602	2,96 %
Ústecký kraj	404 170	419 095	823 265	8,00 %
Liberecký kraj	210 179	220 595	430 774	4,19 %
Královéhradecký kraj	268 588	281 055	549 643	5,34 %
Pardubický kraj	249 217	258 534	507 751	4,94 %
Vysočina	253 343	258 302	511 645	4,97 %
Jihomoravský kraj	550 402	582 161	1 132 563	11,01 %
Olomoucký kraj	311 864	328 030	639 894	6,22 %
Zlínský kraj	287 339	302 500	589 839	5,73 %
Moravskoslezský kraj	611 101	638 189	1 249 290	12,14 %
<b>Česká republika</b>	<b>5 026 184</b>	<b>5 261 005</b>	<b>10 287 189</b>	100,00 %

## DEMOGRAFIE

## Srovnání složení obyvatel v letech 2006 a 2030

zdroj: ČSÚ



## DEMOGRAFIE

## Věkové složení obyvatel České republiky v roce 2006

stav k 31. 12. 2006 (zdroj: ČSÚ)

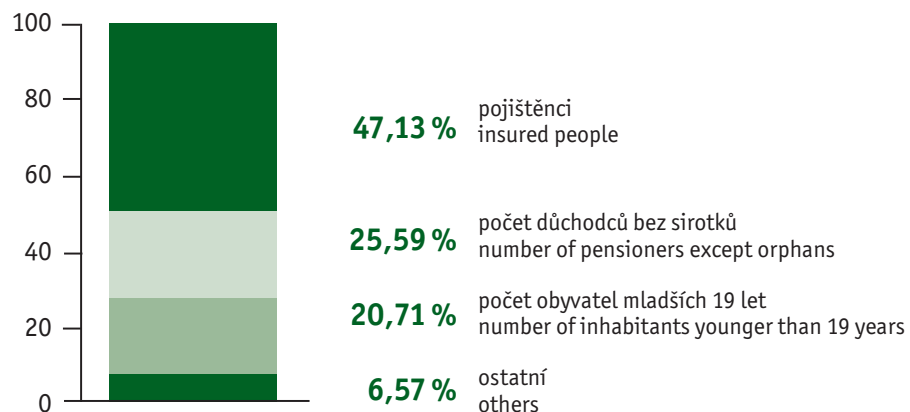
	MUŽI	ŽENY	CELKEM
0	54 541	51 234	105 775
1-4	199 244	188 590	387 834
5-9	231 306	218 739	450 045
10-14	274 974	260 886	535 860
15-19	333 223	318 024	651 247
20-24	356 689	338 264	694 953
25-29	424 645	404 827	829 472
30-34	461 730	441 030	902 760
35-39	362 618	345 992	708 610
40-44	357 652	343 907	701 559
45-49	329 481	323 364	652 845
50-54	378 166	385 692	763 858
55-59	378 098	400 845	778 943
60-64	300 913	340 078	640 991
65-69	202 212	248 539	450 751
70-74	154 885	215 959	370 844
75-79	123 091	202 197	325 288
80-84	71 992	150 377	222 369
85-89	23 546	58 831	82 377
90-94	5 958	18 954	24 912
95+	1 220	4 676	5 896
<b>Celkem</b>	<b>5 026 184</b>	<b>5 261 005</b>	<b>10 287 189</b>

## DEMOGRAFIE

## Relativní rozložení populace

k 31. 12. 2006

## Relative layout of population



## PŘEHLED o počtu některých výkonů souvisejících s důchodovou agendou

## Důchodová agenda

## Přehled o počtu některých výkonů souvisejících s důchodovou agendou

Počet vyplácených důchodů k 31. 12. 2006	3 310 174
Netypické výplaty (zahraniční agenda)	44 724
Počet důchodců k 31. 12. 2006	2 683 784
Počet došlých žádostí o důchod v roce 2006	234 594
Počet přiznaných důchodů v roce 2006	188 343
Počet zpracovaných spisů v dávkovém řízení	1 271 579
- z toho zahraničních agend	247 485
Informační kancelář - počet klientů v roce 2006	104 578
Počet podaných informací (telefon, fax, e-mail) v ústředí ČSSZ	160 888
Počet došlých evidenčních listů důchodového pojištění	2 496 000
Počet evidenčních listů důchodového pojištění přijatých elektronicky	3 020 444
Počet došlých podání	1 875 675
Počet expedovaných zásilek	2 588 878
Počet formulářů přihlášek, odhlášek a změn u pojištěnců přijatých elektronicky	4 377 827

## PŘEHLED o počtu některých výkonů souvisejících s důchodovou agendou

### Došlé žádosti o důchod

#### Struktura došlých žádostí o důchod v roce 2006

	z toho											CELKEM
	S	S	SR	SRN	SD	ST	I	IČ	V	VM	D	
Leden	15 736	12 383	8	48	476	2 821	2 956	1 913	2 802	953	323	24 683
Únor	13 677	10 744	2	51	478	2 402	3 320	2 104	2 792	1 048	318	23 259
Březen	12 462	9 472	2	58	568	2 362	3 445	2 565	3 037	1 105	342	22 956
Duben	10 481	7 721	4	46	584	2 126	3 096	2 219	2 485	936	271	19 488
Květen	10 782	7 736	0	60	665	2 321	3 257	2 598	2 915	1 051	330	20 933
Červen	10 912	7 700	2	111	695	2 404	3 143	3 057	2 974	1 116	336	21 538
Červenec	6 588	4 356	0	38	543	1 651	2 191	2 287	2 300	803	205	14 374
Srpen	6 765	4 127	5	57	615	1 961	2 656	1 969	1 078	2 815	295	15 578
Září	6 901	3 811	5	46	705	2 334	2 711	1 984	2 553	960	648	15 757
Říjen	9 065	4 906	7	49	819	3 284	3 186	2 412	2 848	1 095	524	19 130
Listopad	8 999	5 136	12	54	605	3 192	3 765	2 587	2 880	1 001	400	19 632
Prosinec	7 887	4 630	4	34	546	2 673	3 444	2 353	2 388	904	290	17 266
CELKEM	120 255	82 722	51	652	7 299	29 531	37 170	28 048	31 052	13 787	4 282	234 594

#### Poznámka:

Počet došlých žádostí podle druhu důchodu je brán z výstupu centrálního počítače. Diference mezi počtem nových žádostí (NŽ) evidovaných podatelnou je způsobena časovým posunem mezi datem příchodu a datem zpracování.

## PŘEHLED o počtu některých výkonů souvisejících s důchodovou agendou

### Zamítnuté žádosti o důchod

#### Počty zamítnutých invalidních důchodů v roce 2006 podle krajů (podle avíz došlých na ČSSZ)

	PRAHA	STŘEDO-ČESKÝ	JIHO-ČESKÝ	PLZEŇSKÝ	KARLOVARSKÝ	ÚSTECKÝ	LIBERECKÝ	KRÁLOVÉHRADECKÝ	PARDUBICKÝ	VYSOČINA	JIHO-MORAVSKÝ	OLOMOUCKÝ	ZLÍNSKÝ	MORAVSKOSLEZSKÝ	ÚHRN
Leden	44	51	42	29	26	82	32	23	42	26	82	44	39	92	654
Únor	50	49	47	38	20	71	33	40	33	28	101	45	51	128	734
Březen	50	65	68	30	33	107	25	45	44	36	139	68	64	163	937
Duben	36	62	50	33	30	76	31	54	44	29	85	72	47	127	776
Květen	48	51	53	24	27	92	32	39	41	58	131	73	43	139	851
Červen	60	82	71	36	33	90	42	59	43	48	109	89	63	185	1 010
Červenec	31	43	29	28	23	61	27	40	33	27	93	47	41	99	622
Srpen	46	60	47	24	20	64	28	35	20	33	79	51	45	100	652
Září	23	54	41	20	27	74	32	26	49	35	91	50	38	110	670
Říjen	22	57	66	28	37	109	26	41	39	20	88	71	46	146	796
Listopad	35	66	76	43	35	85	38	56	71	22	115	104	39	163	948
Prosinec	34	67	83	46	33	99	29	43	77	39	97	60	61	144	912
CELKEM	479	707	673	379	344	1 010	375	501	536	401	1 210	774	577	1 596	9 562

## PŘEHLED o počtu některých výkonů souvisejících s důchodovou agendou

### Zamítnuté žádosti o důchod

Počty zamítnutých invalidních částečných důchodů v roce 2006 podle krajů  
(podle avíz došlých na ČSSZ)

	PRAHA	STŘEDO- ČESKÝ	JIHO- ČESKÝ	PLZEŇ- SKÝ	KARLO- VARSKÝ	ÚSTECKÝ	LIBERECKÝ	KRÁLO- VĚHRA- DECKÝ	PARDU- BICKÝ	VYSOČINA	JIHOMO- RAVSKÝ	OLO- MOUCKÝ	ZLÍNSKÝ	MORAV- SKOSLEZ- SKÝ	ÚHRN
Leden	7	16	19	13	11	39	10	9	9	10	44	26	27	65	305
Únor	7	14	17	19	11	32	9	12	19	8	48	30	14	64	304
Březen	9	22	23	27	17	42	6	18	19	10	44	20	32	73	362
Duben	4	20	37	21	6	35	8	10	18	9	41	28	19	77	333
Květen	14	25	26	13	15	47	9	11	19	20	69	22	35	78	403
Červen	10	18	24	19	11	40	16	28	22	16	70	31	18	93	416
Červenec	9	16	22	19	12	30	7	10	12	9	41	35	25	47	294
Srpen	5	25	20	11	12	30	22	17	9	13	39	13	36	65	317
Září	6	20	14	8	14	43	15	9	15	28	46	22	27	47	314
Říjen	8	28	26	13	26	49	15	8	22	10	43	28	17	73	366
Listopad	7	20	24	9	14	44	10	14	19	15	58	38	35	93	400
Prosinec	7	22	19	18	19	52	18	21	25	9	51	20	42	87	410
CELKEM	93	246	271	190	168	483	145	167	208	157	594	313	327	862	4 224

## PŘEHLED o počtu některých výkonů souvisejících s důchodovou agendou

### Zamítnuté žádosti o důchod

Počty zamítnutých invalidních a invalidních částečných důchodů v roce 2006 podle krajů  
(podle avíz došlých na ČSSZ)

	PRAHA	STŘEDO- ČESKÝ	JIHO- ČESKÝ	PLZEŇ- SKÝ	KARLO- VARSKÝ	ÚSTECKÝ	LIBERECKÝ	KRÁLO- VĚHRA- DECKÝ	PARDU- BICKÝ	VYSOČINA	JIHOMO- RAVSKÝ	OLO- MOUCKÝ	ZLÍNSKÝ	MORAV- SKOSLEZ- SKÝ	ÚHRN
Leden	51	67	61	42	37	121	42	32	51	36	126	70	66	157	959
Únor	57	63	64	57	31	103	42	52	52	36	149	75	65	192	1 038
Březen	59	87	91	57	50	149	31	63	63	46	183	88	96	236	1 299
Duben	40	82	87	54	36	111	39	64	62	38	126	100	66	204	1 109
Květen	62	76	79	37	42	139	41	50	60	78	200	95	78	217	1 254
Červen	70	100	95	55	44	130	58	87	65	64	179	120	81	278	1 426
Červenec	40	59	51	47	35	91	34	50	45	36	134	82	66	146	916
Srpen	51	85	67	35	32	94	50	52	29	46	118	64	81	165	969
Září	29	74	55	28	41	117	47	35	64	63	137	72	65	157	984
Říjen	30	85	92	41	63	158	41	49	61	30	131	99	63	219	1 162
Listopad	42	86	100	52	49	129	48	70	90	37	173	142	74	256	1 348
Prosinec	41	89	102	64	52	151	47	64	102	48	148	80	103	231	1 322
CELKEM	572	953	944	569	512	1 493	520	668	744	558	1 804	1 087	904	2 458	13 786

## ZÁKLADNÍ PŘEHLED

## Počet vyplácených důchodů

k 31. 12. 2006

	MUŽI	ŽENY	CELKEM
Starobní důchody (S)	572 642	1 094 986	1 667 628
Starobní důchody (SRN)	1 144	3 244	4 388
Starobní důchody (ST)	115 531	179 797	295 328
Starobní důchody (SD)	6 505	7 232	13 737
Poměrné starobní důchody (SR)	277	13 992	14 269
<b>S-CELKEM</b>	<b>696 099</b>	<b>1 299 251</b>	<b>1 995 350</b>
<b>Plné invalidní důchody (I+IM)</b>	<b>194 512</b>	<b>191 252</b>	<b>385 764</b>
<b>Částečné invalidní důchody (IČ)</b>	<b>106 163</b>	<b>88 128</b>	<b>194 291</b>
<b>Vdovské důchody (V)</b>	<b>0</b>	<b>592 998</b>	<b>592 998</b>
<b>Vdovecké důchody (VM)</b>	<b>90 803</b>	<b>0</b>	<b>90 803</b>
<b>Sírotčí důchody (D)</b>	<b>22 971</b>	<b>27 997</b>	<b>50 968</b>
<b>Celkem</b>	<b>1 110 548</b>	<b>2 199 626</b>	<b>3 310 174</b>
Netypické výplaty			44 724
<b>Ú H R N</b>			<b>3 354 898</b>

## Počet důchodců

k 31. 12. 2006

	MUŽI	ŽENY	CELKEM
Starobní důchody	622 406	801 579	1 423 985
Plné invalidní důchody (I+IM)	185 874	148 872	334 746
Částečné invalidní důchody (IČ)	105 450	84 834	190 284
Vdovské důchody (V)	0	49 652	49 652
V-komb	0	543 346	543 346
Vdovecké důchody (VM)	7 759	0	7 759
VM-komb.	83 044	0	83 044
Sírotčí důchody (D)	22 971	27 997	50 968
<b>Celkem</b>	<b>1 027 504</b>	<b>1 656 280</b>	<b>2 683 784</b>
Netypické výplaty			42 651
<b>Ú H R N</b>			<b>2 726 435</b>

## ZÁKLADNÍ PŘEHLED

## Počet nově priznaných důchodů v roce 2006

	MUŽI	ŽENY	CELKEM
Starobní důchod (S)	27 941	34 716	62 657
Starobní důchod (SRN)	54	208	262
Starobní důchod (SD)	3 458	3 220	6 678
Starobní důchod (ST)	13 395	14 592	27 987
Poměrný starobní důchod (SR)	0	0	0
<b>S-celkem</b>	<b>44 848</b>	<b>52 736</b>	<b>97 584</b>
Plné invalidní důchody (I+IM)	14 567	9 640	24 207
Částečné invalidní důchody (IČ)	13 106	11 612	24 718
Vdovské důchody (V)		27 828	27 828
Vdovecké důchody (VM)	9 128		9 128
Sírotčí důchody (D)			4 878
<b>CELKEM</b>	<b>81 649</b>	<b>101 816</b>	<b>188 343</b>

## Vývoj výdajů na důchody od roku 1996

	VÝDAJE V TIS. KČ	Z TOHO NA STAROBNÍ DŮCHODY
1996	122 364 692	85 063 170
1997	147 281 108	104 198 248
1998	161 805 063	114 605 484
1999	173 014 133	123 666 158
2000	181 921 261	130 932 093
2001	195 813 711	140 656 510
2002	210 439 949	150 772 339
2003	218 273 276	156 272 738
2004	226 883 064	163 025 907
2005	243 647 897	175 668 780
2006	261 463 875	188 948 637

## ZÁKLADNÍ PŘEHLED

### Výdaje na dávky důchodového pojištění v roce 2006 (v tis. Kč)

Starobní důchod (S)	188 948 637
Plný invalidní důchod (I)	37 239 155
Částečný invalidní důchod (IČ)	11 801 829
Vdovský důchod (V)	18 923 882
Vdovecký důchod (VM)	1 809 958
Šíroťčí důchod (D)	2 740 414
<b>CELKOVÉ VÝDAJE</b>	<b>261 463 875</b>

Poznámka:

K důchodům je rozeepsána záloha ve výši 800 000 tis. Kč z prosince roku 2005.

K důchodům není rozeepsána záloha ve výši 5 562 000 tis. Kč z prosince roku 2006 na výplaty důchodů v lednu roku 2007.

## ZÁKLADNÍ PŘEHLED

### Přehled o rozložení souboru důchodců podle výše důchodů v letech 2001–2006 v kvantilovém vyjádření

Q10 znamená, že 10 % důchodců pobírajících důchod daného typu má důchod nižší než je uvedená částka v Kč.

Q90 znamená, že 90 % důchodců pobírajících důchod daného typu má důchod nižší než je uvedená částka v Kč.

#### Důchod starobní sólo

	Q10	Q50 – medián	Q90	Q99
2001	5 476	6 719	8 314	9 990
2002	5 470	6 743	8 369	10 166
2003	5 807	7 086	8 890	10 863
2004	5 949	7 442	9 058	11 075
2005	6 004	7 602	9 601	11 500
2006	6 360	8 008	10 201	12 004

#### Důchod plný invalidní sólo

	Q10	Q50 – medián	Q90	Q99
2001	5 295	6 479	8 213	9 811
2002	5 323	6 514	8 256	9 804
2003	5 524	6 965	8 572	10 657
2004	5 818	7 219	9 035	11 050
2005	6 002	7 219	9 206	11 007
2006	5 230	7 801	9 802	11 503

## VYPLÁCENÉ DŮCHODY

Přehled o počtu důchodců v členění podle krajů,  
podle pohlaví, průměrné výše důchodu, průměrného věku  
a podle druhu důchodu

k 31. 12. 2006

### Česká republika

DRUH DŮCHODU	POČET			PRŮM. VÝŠE DŮCHODU BEZ SOUČÁSTÍ			PRŮMĚRNÝ VĚK		
	MUŽI	ŽENY	CELEK	MUŽI	ŽENY	CELEK	MUŽI	ŽENY	CELEK
S	504 396	632 678	1 137 074	9 401	7 668	8 437	70	67	69
SRN	1 121	2 168	3 289	3 142	2 695	2 847	71	70	70
ST	110 359	156 675	267 034	8 170	6 586	7 241	63	60	61
SD	6 278	6 344	12 622	7 932	6 259	7 091	61	57	59
<b>S-CELKEM</b>	<b>622 154</b>	<b>797 865</b>	<b>1 420 019</b>	<b>9 157</b>	<b>7 431</b>	<b>8 187</b>	<b>69</b>	<b>66</b>	<b>67</b>
<b>SR</b>	<b>252</b>	<b>3 714</b>	<b>3 966</b>	<b>5 109</b>	<b>4 670</b>	<b>4 697</b>	<b>80</b>	<b>79</b>	<b>79</b>
<b>I</b>	<b>185 874</b>	<b>148 872</b>	<b>334 746</b>	<b>8 538</b>	<b>7 243</b>	<b>7 962</b>	<b>55</b>	<b>54</b>	<b>54</b>
<b>IČ</b>	<b>105 450</b>	<b>84 834</b>	<b>190 284</b>	<b>5 133</b>	<b>4 492</b>	<b>4 847</b>	<b>49</b>	<b>47</b>	<b>48</b>
<b>V-SOLO</b>	<b>0</b>	<b>49 652</b>	<b>49 652</b>	<b>0</b>	<b>5 546</b>	<b>5 546</b>	<b>0</b>	<b>58</b>	<b>58</b>
SV	0	462 308	462 308	0	9 128	9 128	0	75	75
SRNV	0	1 076	1 076	0	6 431	6 431	0	71	71
STV	0	23 122	23 122	0	8 542	8 542	0	60	60
SDV	0	888	888	0	8 140	8 140	0	59	59
SRV	0	10 278	10 278	0	7 533	7 533	0	83	83
IV	0	42 380	42 380	0	8 818	8 818	0	71	71

## VYPLÁCENÉ DŮCHODY

DRUH DŮCHODU	POČET			PRŮM. VÝŠE DŮCHODU BEZ SOUČÁSTÍ			PRŮMĚRNÝ VĚK		
	MUŽI	ŽENY	CELEK	MUŽI	ŽENY	CELEK	MUŽI	ŽENY	CELEK
IČV	0	3 294	3 294	0	6 823	6 823	0	58	58
<b>V-KOMB</b>	<b>0</b>	<b>543 346</b>	<b>543 346</b>	<b>0</b>	<b>9 028</b>	<b>9 028</b>	<b>0</b>	<b>74</b>	<b>74</b>
V-CELKEM	0	592 998	592 998	0	8 736	8 736	0	73	73
<b>VM-SOLO</b>	<b>7 759</b>	<b>0</b>	<b>7 759</b>	<b>4 358</b>	<b>0</b>	<b>4 358</b>	<b>52</b>	<b>0</b>	<b>52</b>
SVM	68 246	0	68 246	10 290	0	10 290	77	0	77
SRNVM	23	0	23	4 665	0	4 665	72	0	72
STVM	5 172	0	5 172	9 541	0	9 541	64	0	64
SDVM	227	0	227	9 275	0	9 275	63	0	63
SRVM	25	0	25	6 748	0	6 748	84	0	84
IVM	8 638	0	8 638	10 172	0	10 172	70	0	70
IČVM	713	0	713	6 694	0	6 694	56	0	56
<b>VM-KOMB</b>	<b>83 044</b>	<b>0</b>	<b>83 044</b>	<b>10 195</b>	<b>0</b>	<b>10 195</b>	<b>75</b>	<b>0</b>	<b>75</b>
VM CELKEM	90 803	0	90 803	9 696	0	9 696	73	0	73
<b>D-DĚTI</b>	<b>22 971</b>	<b>27 997</b>	<b>50 968</b>	<b>3 977</b>	<b>4 016</b>	<b>3 999</b>	<b>16</b>	<b>17</b>	<b>16</b>
D-KMENY	11 344	30 646	41 990	4 413	5 017	4 854	0	0	0
<b>ÚHRN</b>	<b>1 027 504</b>	<b>1 656 280</b>	<b>2 683 784</b>	<b>8 563</b>	<b>7 667</b>	<b>8 010</b>	<b>64</b>	<b>65</b>	<b>65</b>



## VYPLÁCENÉ DŮCHODY

Přehled o počtu důchodců v členění podle krajů,  
podle pohlaví, průměrné výše důchodu, průměrného věku  
a podle druhu důchodu

k 31. 12. 2006

**HL. m. Praha**

DRUH DŮCHODU	POČET			PRŮM. VÝŠE DŮCHODU BEZ SOUČÁSTÍ			PRŮMĚRNÝ VĚK		
	MUŽI	ŽENY	CELEK	MUŽI	ŽENY	CELEK	MUŽI	ŽENY	CELEK
S	65 383	89 753	155 136	9 917	8 326	8 997	71	68	69
SRN	423	463	886	3 225	2 808	3 007	71	71	71
ST	7 773	12 793	20 566	8 171	6 840	7 343	64	60	62
SD	411	336	747	7 909	6 454	7 255	61	58	60
<b>S-CELKEM</b>	<b>73 990</b>	<b>103 345</b>	<b>177 335</b>	<b>9 684</b>	<b>8 112</b>	<b>8 768</b>	<b>70</b>	<b>67</b>	<b>68</b>
<b>SR</b>	<b>88</b>	<b>623</b>	<b>711</b>	<b>5 104</b>	<b>4 740</b>	<b>4 785</b>	<b>79</b>	<b>79</b>	<b>79</b>
<b>I</b>	<b>14 391</b>	<b>14 582</b>	<b>28 973</b>	<b>8 326</b>	<b>7 460</b>	<b>7 890</b>	<b>55</b>	<b>55</b>	<b>55</b>
<b>IČ</b>	<b>6 401</b>	<b>5 870</b>	<b>12 271</b>	<b>4 959</b>	<b>4 563</b>	<b>4 769</b>	<b>50</b>	<b>47</b>	<b>49</b>
<b>V-SOLO</b>	<b>0</b>	<b>5 546</b>	<b>5 546</b>	<b>0</b>	<b>5 584</b>	<b>5 584</b>	<b>0</b>	<b>60</b>	<b>60</b>
SV	0	52 339	52 339	0	9 753	9 753	0	76	76
SRNV	0	111	111	0	6 043	6 043	0	73	73
STV	0	1 680	1 680	0	8 783	8 783	0	61	61
SDV	0	35	35	0	8 446	8 446	0	60	60
SRV	0	1 293	1 293	0	7 758	7 758	0	84	84
IV	0	3 654	3 654	0	9 201	9 201	0	72	72

## VYPLÁCENÉ DŮCHODY

DRUH DŮCHODU	POČET			PRŮM. VÝŠE DŮCHODU BEZ SOUČÁSTÍ			PRŮMĚRNÝ VĚK		
	MUŽI	ŽENY	CELEK	MUŽI	ŽENY	CELEK	MUŽI	ŽENY	CELEK
IČV	0	228	228	0	6 901	6 901	0	61	61
<b>V-KOMB</b>	<b>0</b>	<b>59 340</b>	<b>59 340</b>	<b>0</b>	<b>9 629</b>	<b>9 629</b>	<b>0</b>	<b>75</b>	<b>75</b>
V-CELKEM	0	64 886	64 886	0	9 283	9 283	0	74	74
<b>VM-SOLO</b>	<b>930</b>	<b>0</b>	<b>930</b>	<b>4 478</b>	<b>0</b>	<b>4 478</b>	<b>54</b>	<b>0</b>	<b>54</b>
SVM	7 838	0	7 838	10 971	0	10 971	77	0	77
SRNVM	5	0	5	4 327	0	4 327	72	0	72
STVM	350	0	350	9 660	0	9 660	65	0	65
SDVM	18	0	18	9 297	0	9 297	61	0	61
SRVM	9	0	9	6 312	0	6 312	81	0	81
IVM	609	0	609	10 115	0	10 115	70	0	70
IČVM	41	0	41	6 536	0	6 536	57	0	57
<b>VM-KOMB</b>	<b>8 870</b>	<b>0</b>	<b>8 870</b>	<b>10 828</b>	<b>0</b>	<b>10 828</b>	<b>76</b>	<b>0</b>	<b>76</b>
VM CELKEM	9 800	0	9 800	10 226	0	10 226	74	0	74
<b>D-DĚTI</b>	<b>2 329</b>	<b>2 895</b>	<b>5 224</b>	<b>4 023</b>	<b>4 091</b>	<b>4 061</b>	<b>17</b>	<b>18</b>	<b>17</b>
D-KMENY	1 300	3 222	4 522	4 411	4 804	4 691	0	0	0
<b>ÚHRN</b>	<b>106 999</b>	<b>192 201</b>	<b>299 200</b>	<b>9 142</b>	<b>8 278</b>	<b>8 587</b>	<b>66</b>	<b>67</b>	<b>67</b>

## VYPLÁCENÉ DŮCHODY

Přehled o počtu důchodců v členění podle krajů,  
podle pohlaví, průměrné výše důchodu, průměrného věku  
a podle druhu důchodu

k 31. 12. 2006

### Středočeský kraj

DRUH DŮCHODU	POČET			PRŮM. VÝŠE DŮCHODU BEZ SOUČÁSTÍ			PRŮMĚRNÝ VĚK		
	MUŽI	ŽENY	CELEK	MUŽI	ŽENY	CELEK	MUŽI	ŽENY	CELEK
S	58 559	68 771	127 330	9 392	7 590	8 419	70	67	68
SRN	111	219	330	3 087	2 713	2 838	71	71	71
ST	10 903	15 434	26 337	8 203	6 549	7 234	64	60	61
SD	620	701	1 321	7 963	6 228	7 043	61	57	59
<b>S-CELKEM</b>	<b>70 193</b>	<b>85 125</b>	<b>155 318</b>	<b>9 185</b>	<b>7 378</b>	<b>8 195</b>	<b>69</b>	<b>65</b>	<b>67</b>
<b>SR</b>	<b>26</b>	<b>377</b>	<b>403</b>	<b>5 301</b>	<b>4 765</b>	<b>4 800</b>	<b>80</b>	<b>79</b>	<b>79</b>
<b>I</b>	<b>21 853</b>	<b>17 140</b>	<b>38 993</b>	<b>8 633</b>	<b>7 214</b>	<b>8 009</b>	<b>55</b>	<b>54</b>	<b>55</b>
<b>IČ</b>	<b>11 346</b>	<b>9 443</b>	<b>20 789</b>	<b>5 125</b>	<b>4 467</b>	<b>4 826</b>	<b>49</b>	<b>47</b>	<b>48</b>
<b>V-SOLO</b>	<b>0</b>	<b>5 696</b>	<b>5 696</b>	<b>0</b>	<b>5 535</b>	<b>5 535</b>	<b>0</b>	<b>59</b>	<b>59</b>
SV	0	53 863	53 863	0	9 061	9 061	0	75	75
SRNV	0	111	111	0	6 345	6 345	0	72	72
STV	0	2 507	2 507	0	8 526	8 526	0	61	61
SDV	0	102	102	0	8 265	8 265	0	60	60
SRV	0	1 184	1 184	0	7 524	7 524	0	83	83
IV	0	5 474	5 474	0	8 792	8 792	0	71	71

## VYPLÁCENÉ DŮCHODY

DRUH DŮCHODU	POČET			PRŮM. VÝŠE DŮCHODU BEZ SOUČÁSTÍ			PRŮMĚRNÝ VĚK		
	MUŽI	ŽENY	CELEK	MUŽI	ŽENY	CELEK	MUŽI	ŽENY	CELEK
IČV	0	421	421	0	6 842	6 842	0	60	60
<b>V-KOMB</b>	<b>0</b>	<b>63 662</b>	<b>63 662</b>	<b>0</b>	<b>8 967</b>	<b>8 967</b>	<b>0</b>	<b>74</b>	<b>74</b>
V-CELKEM	0	69 358	69 358	0	8 685	8 685	0	73	73
<b>VM-SOLO</b>	<b>867</b>	<b>0</b>	<b>867</b>	<b>4 374</b>	<b>0</b>	<b>4 374</b>	<b>52</b>	<b>0</b>	<b>52</b>
SVM	8 049	0	8 049	10 264	0	10 264	77	0	77
SRNVM	1	0	1	3 781	0	3 781	77	0	77
STVM	468	0	468	9 540	0	9 540	64	0	64
SDVM	23	0	23	9 071	0	9 071	62	0	62
SRVM	2	0	2	9 769	0	9 769	89	0	89
IVM	1 031	0	1 031	10 070	0	10 070	70	0	70
IČVM	81	0	81	6 701	0	6 701	57	0	57
<b>VM-KOMB</b>	<b>9 655</b>	<b>0</b>	<b>9 655</b>	<b>10 175</b>	<b>0</b>	<b>10 175</b>	<b>75</b>	<b>0</b>	<b>75</b>
VM CELKEM	10 522	0	10 522	9 697	0	9 697	73	0	73
<b>D-DĚTI</b>	<b>2 401</b>	<b>2 856</b>	<b>5 257</b>	<b>3 975</b>	<b>4 030</b>	<b>4 005</b>	<b>15</b>	<b>17</b>	<b>16</b>
D-KMENY	1 159	3 173	4 332	4 460	5 007	4 861	0	0	0
<b>ÚHRN</b>	<b>116 341</b>	<b>184 299</b>	<b>300 640</b>	<b>8 623</b>	<b>7 648</b>	<b>8 026</b>	<b>64</b>	<b>65</b>	<b>65</b>

## VYPLÁCENÉ DŮCHODY

Přehled o počtu důchodců v členění podle krajů,  
podle pohlaví, průměrné výše důchodu, průměrného věku  
a podle druhu důchodu

k 31. 12. 2006

### Jihočeský kraj

DRUH DŮCHODU	POČET			PRŮM. VÝŠE DŮCHODU BEZ SOUČÁSTÍ			PRŮMĚRNÝ VĚK		
	MUŽI	ŽENY	CELEK	MUŽI	ŽENY	CELEK	MUŽI	ŽENY	CELEK
S	29 870	37 273	67 143	9 097	7 606	8 270	71	67	69
SRN	55	76	131	3 264	2 612	2 886	71	70	71
ST	6 329	9 128	15 457	8 217	6 718	7 332	64	60	61
SD	368	410	778	7 954	6 421	7 146	61	57	59
<b>S-CELKEM</b>	<b>36 622</b>	<b>46 887</b>	<b>83 509</b>	<b>8 925</b>	<b>7 415</b>	<b>8 077</b>	<b>69</b>	<b>65</b>	<b>67</b>
<b>SR</b>	<b>16</b>	<b>145</b>	<b>161</b>	<b>4 786</b>	<b>4 813</b>	<b>4 809</b>	<b>82</b>	<b>79</b>	<b>79</b>
<b>I</b>	<b>11 125</b>	<b>9 246</b>	<b>20 371</b>	<b>8 421</b>	<b>7 317</b>	<b>7 920</b>	<b>55</b>	<b>54</b>	<b>55</b>
<b>IČ</b>	<b>6 471</b>	<b>5 983</b>	<b>12 454</b>	<b>5 035</b>	<b>4 531</b>	<b>4 793</b>	<b>50</b>	<b>47</b>	<b>49</b>
<b>V-SOLO</b>	<b>0</b>	<b>2 448</b>	<b>2 448</b>	<b>0</b>	<b>5 359</b>	<b>5 359</b>	<b>0</b>	<b>55</b>	<b>55</b>
SV	0	29 125	29 125	0	9 055	9 055	0	75	75
SRNV	0	26	26	0	6 295	6 295	0	71	71
STV	0	1 288	1 288	0	8 621	8 621	0	60	60
SDV	0	54	54	0	8 375	8 375	0	59	59
SRV	0	336	336	0	7 397	7 397	0	84	84
IV	0	2 741	2 741	0	8 802	8 802	0	71	71

## VYPLÁCENÉ DŮCHODY

DRUH DŮCHODU	POČET			PRŮM. VÝŠE DŮCHODU BEZ SOUČÁSTÍ			PRŮMĚRNÝ VĚK		
	MUŽI	ŽENY	CELEK	MUŽI	ŽENY	CELEK	MUŽI	ŽENY	CELEK
IČV	0	207	207	0	6 796	6 796	0	56	56
<b>V-KOMB</b>	<b>0</b>	<b>33 777</b>	<b>33 777</b>	<b>0</b>	<b>8 984</b>	<b>8 984</b>	<b>0</b>	<b>74</b>	<b>74</b>
V-CELKEM	0	36 225	36 225	0	8 740	8 740	0	73	73
<b>VM-SOLO</b>	<b>480</b>	<b>0</b>	<b>480</b>	<b>4 402</b>	<b>0</b>	<b>4 402</b>	<b>52</b>	<b>0</b>	<b>52</b>
SVM	4 229	0	4 229	9 964	0	9 964	77	0	77
SRNVM	0	0	0	0	0	0	0	0	0
STVM	306	0	306	9 589	0	9 589	64	0	64
SDVM	6	0	6	9 620	0	9 620	62	0	62
SRVM	2	0	2	6 485	0	6 485	83	0	83
IVM	518	0	518	9 875	0	9 875	70	0	70
IČVM	30	0	30	6 572	0	6 572	56	0	56
<b>VM-KOMB</b>	<b>5 091</b>	<b>0</b>	<b>5 091</b>	<b>9 911</b>	<b>0</b>	<b>9 911</b>	<b>75</b>	<b>0</b>	<b>75</b>
VM CELKEM	5 571	0	5 571	9 436	0	9 436	73	0	73
<b>D-DĚTI</b>	<b>1 423</b>	<b>1 567</b>	<b>2 990</b>	<b>3 976</b>	<b>4 022</b>	<b>4 000</b>	<b>15</b>	<b>17</b>	<b>16</b>
D-KMENY	662	1 743	2 405	4 477	5 162	4 973	0	0	0
<b>ÚHRN</b>	<b>61 228</b>	<b>100 053</b>	<b>161 281</b>	<b>8 352</b>	<b>7 656</b>	<b>7 920</b>	<b>64</b>	<b>65</b>	<b>65</b>

## VYPLÁCENÉ DŮCHODY

Přehled o počtu důchodců v členění podle krajů,  
podle pohlaví, průměrné výše důchodu, průměrného věku  
a podle druhu důchodu

k 31. 12. 2006

### Plzeňský kraj

DRUH DŮCHODU	POČET			PRŮM. VÝŠE DŮCHODU BEZ SOUČÁSTÍ			PRŮMĚRNÝ VĚK		
	MUŽI	ŽENY	CELEK	MUŽI	ŽENY	CELEK	MUŽI	ŽENY	CELEK
S	26 983	32 671	59 654	9 333	7 618	8 394	71	67	69
SRN	51	110	161	3 117	2 671	2 812	70	71	71
ST	7 932	10 288	18 220	8 320	6 716	7 414	64	60	61
SD	248	282	530	8 056	6 406	7 178	61	57	59
<b>S-CELKEM</b>	<b>35 214</b>	<b>43 351</b>	<b>78 565</b>	<b>9 087</b>	<b>7 383</b>	<b>8 147</b>	<b>69</b>	<b>65</b>	<b>67</b>
<b>SR</b>	<b>8</b>	<b>193</b>	<b>201</b>	<b>4 838</b>	<b>4 483</b>	<b>4 497</b>	<b>81</b>	<b>79</b>	<b>79</b>
<b>I</b>	<b>9 708</b>	<b>8 046</b>	<b>17 754</b>	<b>8 466</b>	<b>7 275</b>	<b>7 926</b>	<b>55</b>	<b>54</b>	<b>54</b>
<b>IČ</b>	<b>4 929</b>	<b>4 105</b>	<b>9 034</b>	<b>5 041</b>	<b>4 511</b>	<b>4 800</b>	<b>49</b>	<b>47</b>	<b>48</b>
<b>V-SOLO</b>	<b>0</b>	<b>2 472</b>	<b>2 472</b>	<b>0</b>	<b>5 451</b>	<b>5 451</b>	<b>0</b>	<b>58</b>	<b>58</b>
SV	0	25 597	25 597	0	9 079	9 079	0	75	75
SRNV	0	53	53	0	6 526	6 526	0	72	72
STV	0	1 484	1 484	0	8 606	8 606	0	60	60
SDV	0	41	41	0	8 227	8 227	0	60	60
SRV	0	557	557	0	7 353	7 353	0	82	82
IV	0	2 311	2 311	0	8 810	8 810	0	70	70

## VYPLÁCENÉ DŮCHODY

DRUH DŮCHODU	POČET			PRŮM. VÝŠE DŮCHODU BEZ SOUČÁSTÍ			PRŮMĚRNÝ VĚK		
	MUŽI	ŽENY	CELEK	MUŽI	ŽENY	CELEK	MUŽI	ŽENY	CELEK
IČV	0	146	146	0	6 672	6 672	0	58	58
<b>V-KOMB</b>	<b>0</b>	<b>30 189</b>	<b>30 189</b>	<b>0</b>	<b>8 986</b>	<b>8 986</b>	<b>0</b>	<b>74</b>	<b>74</b>
V-CELKEM	0	32 661	32 661	0	8 719	8 719	0	73	73
<b>VM-SOLO</b>	<b>423</b>	<b>0</b>	<b>423</b>	<b>4 386</b>	<b>0</b>	<b>4 386</b>	<b>52</b>	<b>0</b>	<b>52</b>
SVM	4 018	0	4 018	10 184	0	10 184	77	0	77
SRNVM	1	0	1	3 779	0	3 779	75	0	75
STVM	409	0	409	9 731	0	9 731	65	0	65
SDVM	14	0	14	9 136	0	9 136	64	0	64
SRVM	1	0	1	6 018	0	6 018	78	0	78
IVM	378	0	378	10 035	0	10 035	70	0	70
IČVM	28	0	28	6 615	0	6 615	56	0	56
<b>VM-KOMB</b>	<b>4 849</b>	<b>0</b>	<b>4 849</b>	<b>10 108</b>	<b>0</b>	<b>10 108</b>	<b>75</b>	<b>0</b>	<b>75</b>
VM CELKEM	5 272	0	5 272	9 649	0	9 649	73	0	73
<b>D-DĚTI</b>	<b>1 081</b>	<b>1 408</b>	<b>2 489</b>	<b>3 989</b>	<b>3 981</b>	<b>3 984</b>	<b>16</b>	<b>17</b>	<b>16</b>
D-KMENY	538	1 486	2 024	4 417	5 075	4 900	0	0	0
<b>ÚHRN</b>	<b>56 212</b>	<b>89 764</b>	<b>145 976</b>	<b>8 579</b>	<b>7 669</b>	<b>8 019</b>	<b>64</b>	<b>65</b>	<b>65</b>

## VYPLÁCENÉ DŮCHODY

Přehled o počtu důchodců v členění podle krajů,  
podle pohlaví, průměrné výše důchodu, průměrného věku  
a podle druhu důchodu

k 31. 12. 2006

### Karlovarský kraj

DRUH DŮCHODU	POČET			PRŮM. VÝŠE DŮCHODU BEZ SOUČÁSTÍ			PRŮMĚRNÝ VĚK		
	MUŽI	ŽENY	CELEK	MUŽI	ŽENY	CELEK	MUŽI	ŽENY	CELEK
S	13 977	18 179	32 156	9 372	7 579	8 358	70	67	68
SRN	57	69	126	3 044	2 779	2 899	71	71	71
ST	3 326	4 912	8 238	8 012	6 457	7 085	64	59	61
SD	205	161	366	7 683	6 098	6 986	62	57	60
<b>S-CELKEM</b>	<b>17 565</b>	<b>23 321</b>	<b>40 886</b>	<b>9 074</b>	<b>7 319</b>	<b>8 073</b>	<b>68</b>	<b>65</b>	<b>67</b>
<b>SR</b>	<b>13</b>	<b>84</b>	<b>97</b>	<b>5 020</b>	<b>4 880</b>	<b>4 899</b>	<b>80</b>	<b>79</b>	<b>79</b>
<b>I</b>	<b>3 975</b>	<b>3 381</b>	<b>7 356</b>	<b>8 393</b>	<b>7 140</b>	<b>7 817</b>	<b>54</b>	<b>53</b>	<b>54</b>
<b>IČ</b>	<b>2 757</b>	<b>2 041</b>	<b>4 798</b>	<b>5 005</b>	<b>4 417</b>	<b>4 755</b>	<b>50</b>	<b>47</b>	<b>49</b>
<b>V-SOLO</b>	<b>0</b>	<b>1 366</b>	<b>1 366</b>	<b>0</b>	<b>5 434</b>	<b>5 434</b>	<b>0</b>	<b>56</b>	<b>56</b>
SV	0	12 190	12 190	0	9 112	9 112	0	74	74
SRNV	0	35	35	0	6 178	6 178	0	72	72
STV	0	683	683	0	8 445	8 445	0	60	60
SDV	0	20	20	0	7 598	7 598	0	58	58
SRV	0	174	174	0	7 308	7 308	0	82	82
IV	0	974	974	0	8 747	8 747	0	71	71

## VYPLÁCENÉ DŮCHODY

DRUH DŮCHODU	POČET			PRŮM. VÝŠE DŮCHODU BEZ SOUČÁSTÍ			PRŮMĚRNÝ VĚK		
	MUŽI	ŽENY	CELEK	MUŽI	ŽENY	CELEK	MUŽI	ŽENY	CELEK
IČV	0	100	100	0	6 942	6 942	0	59	59
<b>V-KOMB</b>	<b>0</b>	<b>14 176</b>	<b>14 176</b>	<b>0</b>	<b>9 008</b>	<b>9 008</b>	<b>0</b>	<b>73</b>	<b>73</b>
V-CELKEM	0	15 542	15 542	0	8 694	8 694	0	72	72
<b>VM-SOLO</b>	<b>240</b>	<b>0</b>	<b>240</b>	<b>4 310</b>	<b>0</b>	<b>4 310</b>	<b>52</b>	<b>0</b>	<b>52</b>
SVM	1 854	0	1 854	10 294	0	10 294	76	0	76
SRNVM	2	0	2	5 451	0	5 451	74	0	74
STVM	198	0	198	9 232	0	9 232	64	0	64
SDVM	6	0	6	8 988	0	8 988	63	0	63
SRVM	1	0	1	6 767	0	6 767	79	0	79
IVM	198	0	198	9 836	0	9 836	68	0	68
IČVM	13	0	13	6 518	0	6 518	57	0	57
<b>VM-KOMB</b>	<b>2 272</b>	<b>0</b>	<b>2 272</b>	<b>10 130</b>	<b>0</b>	<b>10 130</b>	<b>74</b>	<b>0</b>	<b>74</b>
VM CELKEM	2 512	0	2 512	9 574	0	9 574	72	0	72
<b>D-DĚTI</b>	<b>721</b>	<b>795</b>	<b>1 516</b>	<b>3 892</b>	<b>3 949</b>	<b>3 921</b>	<b>15</b>	<b>16</b>	<b>15</b>
D-KMENY	326	937	1 263	4 382	4 820	4 707	0	0	0
<b>ÚHRN</b>	<b>27 543</b>	<b>45 164</b>	<b>72 707</b>	<b>8 477</b>	<b>7 584</b>	<b>7 922</b>	<b>63</b>	<b>65</b>	<b>64</b>

## VYPLÁCENÉ DŮCHODY

Přehled o počtu důchodců v členění podle krajů,  
podle pohlaví, průměrné výše důchodu, průměrného věku  
a podle druhu důchodu

k 31. 12. 2006

### Ústecký kraj

DRUH DŮCHODU	POČET			PRŮM. VÝŠE DŮCHODU BEZ SOUČÁSTÍ			PRŮMĚRNÝ VĚK		
	MUŽI	ŽENY	CELEK	MUŽI	ŽENY	CELEK	MUŽI	ŽENY	CELEK
S	36 574	46 462	83 036	9 498	7 619	8 447	70	67	68
SRN	62	123	185	3 138	2 728	2 866	71	70	71
ST	9 021	13 456	22 477	8 129	6 466	7 134	63	59	61
SD	687	731	1 418	7 821	6 202	6 986	61	57	59
<b>S-CELKEM</b>	<b>46 344</b>	<b>60 772</b>	<b>107 116</b>	<b>9 198</b>	<b>7 337</b>	<b>8 142</b>	<b>68</b>	<b>65</b>	<b>66</b>
<b>SR</b>	<b>8</b>	<b>219</b>	<b>227</b>	<b>4 617</b>	<b>4 759</b>	<b>4 754</b>	<b>80</b>	<b>79</b>	<b>79</b>
<b>I</b>	<b>15 274</b>	<b>11 700</b>	<b>26 974</b>	<b>8 439</b>	<b>7 225</b>	<b>7 912</b>	<b>53</b>	<b>53</b>	<b>53</b>
<b>IČ</b>	<b>9 647</b>	<b>7 920</b>	<b>17 567</b>	<b>5 030</b>	<b>4 451</b>	<b>4 769</b>	<b>49</b>	<b>47</b>	<b>48</b>
<b>V-SOLO</b>	<b>0</b>	<b>4 268</b>	<b>4 268</b>	<b>0</b>	<b>5 558</b>	<b>5 558</b>	<b>0</b>	<b>58</b>	<b>58</b>
SV	0	34 892	34 892	0	9 176	9 176	0	74	74
SRNV	0	71	71	0	6 229	6 229	0	72	72
STV	0	2 048	2 048	0	8 505	8 505	0	60	60
SDV	0	90	90	0	7 910	7 910	0	58	58
SRV	0	659	659	0	7 584	7 584	0	82	82
IV	0	3 251	3 251	0	8 854	8 854	0	70	70

## VYPLÁCENÉ DŮCHODY

DRUH DŮCHODU	POČET			PRŮM. VÝŠE DŮCHODU BEZ SOUČÁSTÍ			PRŮMĚRNÝ VĚK		
	MUŽI	ŽENY	CELEK	MUŽI	ŽENY	CELEK	MUŽI	ŽENY	CELEK
IČV	0	313	313	0	6 829	6 829	0	59	59
<b>V-KOMB</b>	<b>0</b>	<b>41 324</b>	<b>41 324</b>	<b>0</b>	<b>9 066</b>	<b>9 066</b>	<b>0</b>	<b>74</b>	<b>74</b>
V-CELKEM	0	45 592	45 592	0	8 738	8 738	0	72	72
<b>VM-SOLO</b>	<b>635</b>	<b>0</b>	<b>635</b>	<b>4 268</b>	<b>0</b>	<b>4 268</b>	<b>52</b>	<b>0</b>	<b>52</b>
SVM	5 277	0	5 277	10 479	0	10 479	76	0	76
SRNVM	4	0	4	4 149	0	4 149	72	0	72
STVM	486	0	486	9 463	0	9 463	64	0	64
SDVM	23	0	23	9 634	0	9 634	63	0	63
SRVM	2	0	2	6 514	0	6 514	86	0	86
IVM	712	0	712	10 313	0	10 313	68	0	68
IČVM	80	0	80	6 621	0	6 621	57	0	57
<b>VM-KOMB</b>	<b>6 584</b>	<b>0</b>	<b>6 584</b>	<b>10 331</b>	<b>0</b>	<b>10 331</b>	<b>74</b>	<b>0</b>	<b>74</b>
VM CELKEM	7 219	0	7 219	9 798	0	9 798	72	0	72
<b>D-DĚTI</b>	<b>2 110</b>	<b>2 419</b>	<b>4 529</b>	<b>3 891</b>	<b>3 943</b>	<b>3 919</b>	<b>15</b>	<b>16</b>	<b>16</b>
D-KMENY	948	2 801	3 749	4 202	4 914	4 734	0	0	0
<b>ÚHRN</b>	<b>80 602</b>	<b>128 622</b>	<b>209 224</b>	<b>8 470</b>	<b>7 578</b>	<b>7 921</b>	<b>62</b>	<b>64</b>	<b>64</b>

## VYPLÁCENÉ DŮCHODY

Přehled o počtu důchodců v členění podle krajů,  
podle pohlaví, průměrné výše důchodu, průměrného věku  
a podle druhu důchodu

k 31. 12. 2006

### Liberecký kraj

DRUH DŮCHODU	POČET			PRŮM. VÝŠE DŮCHODU BEZ SOUČÁSTÍ			PRŮMĚRNÝ VĚK		
	MUŽI	ŽENY	CELEK	MUŽI	ŽENY	CELEK	MUŽI	ŽENY	CELEK
S	20 355	26 850	47 205	9 177	7 658	8 313	70	67	68
SRN	45	28	73	3 083	2 884	3 007	70	70	71
ST	3 614	5 690	9 304	8 060	6 683	7 218	63	59	61
SD	252	295	547	7 688	6 219	6 896	61	57	59
<b>S-CELKEM</b>	<b>24 266</b>	<b>32 863</b>	<b>57 129</b>	<b>8 984</b>	<b>7 472</b>	<b>8 114</b>	<b>69</b>	<b>65</b>	<b>67</b>
<b>SR</b>	<b>7</b>	<b>53</b>	<b>60</b>	<b>5 178</b>	<b>4 873</b>	<b>4 909</b>	<b>78</b>	<b>81</b>	<b>80</b>
<b>I</b>	<b>8 152</b>	<b>7 106</b>	<b>15 258</b>	<b>8 482</b>	<b>7 298</b>	<b>7 931</b>	<b>55</b>	<b>54</b>	<b>54</b>
<b>IČ</b>	<b>4 287</b>	<b>4 069</b>	<b>8 356</b>	<b>5 029</b>	<b>4 451</b>	<b>4 748</b>	<b>49</b>	<b>47</b>	<b>48</b>
<b>V-SOLO</b>	<b>0</b>	<b>1 727</b>	<b>1 727</b>	<b>0</b>	<b>5 300</b>	<b>5 300</b>	<b>0</b>	<b>53</b>	<b>53</b>
SV	0	18 567	18 567	0	9 088	9 088	0	75	75
SRNV	0	15	15	0	5 601	5 601	0	69	69
STV	0	800	800	0	8 501	8 501	0	60	60
SDV	0	46	46	0	8 245	8 245	0	59	59
SRV	0	164	164	0	7 483	7 483	0	84	84
IV	0	1 893	1 893	0	8 793	8 793	0	70	70

## VYPLÁCENÉ DŮCHODY

DRUH DŮCHODU	POČET			PRŮM. VÝŠE DŮCHODU BEZ SOUČÁSTÍ			PRŮMĚRNÝ VĚK		
	MUŽI	ŽENY	CELEK	MUŽI	ŽENY	CELEK	MUŽI	ŽENY	CELEK
IČV	0	112	112	0	6 687	6 687	0	55	55
<b>V-KOMB</b>	<b>0</b>	<b>21 597</b>	<b>21 597</b>	<b>0</b>	<b>9 011</b>	<b>9 011</b>	<b>0</b>	<b>74</b>	<b>74</b>
V-CELKEM	0	23 324	23 324	0	8 737	8 737	0	73	73
<b>VM-SOLO</b>	<b>346</b>	<b>0</b>	<b>346</b>	<b>4 411</b>	<b>0</b>	<b>4 411</b>	<b>52</b>	<b>0</b>	<b>52</b>
SVM	2 816	0	2 816	10 087	0	10 087	77	0	77
SRNVM	1	0	1	4 894	0	4 894	73	0	73
STVM	158	0	158	9 529	0	9 529	65	0	65
SDVM	15	0	15	8 772	0	8 772	63	0	63
SRVM	0	0	0	0	0	0	0	0	0
IVM	383	0	383	9 915	0	9 915	69	0	69
IČVM	28	0	28	6 500	0	6 500	54	0	54
<b>VM-KOMB</b>	<b>3 401</b>	<b>0</b>	<b>3 401</b>	<b>10 005</b>	<b>0</b>	<b>10 005</b>	<b>75</b>	<b>0</b>	<b>75</b>
VM CELKEM	3 747	0	3 747	9 488	0	9 488	73	0	73
<b>D-DĚTI</b>	<b>1 049</b>	<b>1 225</b>	<b>2 274</b>	<b>3 944</b>	<b>3 962</b>	<b>3 954</b>	<b>16</b>	<b>17</b>	<b>16</b>
D-KMENY	463	1 407	1 870	4 359	4 956	4 808	0	0	0
<b>ÚHRN</b>	<b>41 508</b>	<b>68 640</b>	<b>110 148</b>	<b>8 395</b>	<b>7 640</b>	<b>7 924</b>	<b>63</b>	<b>64</b>	<b>64</b>

## VYPLÁCENÉ DŮCHODY

Přehled o počtu důchodců v členění podle krajů,  
podle pohlaví, průměrné výše důchodu, průměrného věku  
a podle druhu důchodu

k 31. 12. 2006

### Královéhradecký kraj

DRUH DŮCHODU	POČET			PRŮM. VÝŠE DŮCHODU BEZ SOUČÁSTÍ			PRŮMĚRNÝ VĚK		
	MUŽI	ŽENY	CELEK	MUŽI	ŽENY	CELEK	MUŽI	ŽENY	CELEK
S	27 660	35 728	63 388	9 081	7 622	8 259	71	67	69
SRN	31	51	82	3 123	2 813	2 930	70	71	71
ST	5 744	8 504	14 248	8 160	6 705	7 291	64	60	61
SD	346	384	730	7 931	6 335	7 092	61	57	59
<b>S-CELKEM</b>	<b>33 781</b>	<b>44 667</b>	<b>78 448</b>	<b>8 907</b>	<b>7 431</b>	<b>8 066</b>	<b>70</b>	<b>66</b>	<b>67</b>
<b>SR</b>	<b>4</b>	<b>96</b>	<b>100</b>	<b>4 324</b>	<b>4 795</b>	<b>4 776</b>	<b>80</b>	<b>79</b>	<b>79</b>
<b>I</b>	<b>11 344</b>	<b>9 316</b>	<b>20 660</b>	<b>8 494</b>	<b>7 282</b>	<b>7 948</b>	<b>55</b>	<b>53</b>	<b>55</b>
<b>IČ</b>	<b>5 777</b>	<b>4 957</b>	<b>10 734</b>	<b>5 087</b>	<b>4 531</b>	<b>4 830</b>	<b>49</b>	<b>47</b>	<b>48</b>
<b>V-SOLO</b>	<b>0</b>	<b>1 989</b>	<b>1 989</b>	<b>0</b>	<b>5 347</b>	<b>5 347</b>	<b>0</b>	<b>55</b>	<b>55</b>
SV	0	26 158	26 158	0	9 071	9 071	0	75	75
SRNV	0	24	24	0	6 076	6 076	0	72	72
STV	0	1 147	1 147	0	8 601	8 601	0	61	61
SDV	0	53	53	0	8 129	8 129	0	59	59
SRV	0	264	264	0	7 483	7 483	0	85	85
IV	0	2 276	2 276	0	8 830	8 830	0	70	70

## VYPLÁCENÉ DŮCHODY

DRUH DŮCHODU	POČET			PRŮM. VÝŠE DŮCHODU BEZ SOUČÁSTÍ			PRŮMĚRNÝ VĚK		
	MUŽI	ŽENY	CELEK	MUŽI	ŽENY	CELEK	MUŽI	ŽENY	CELEK
IČV	0	157	157	0	6 764	6 764	0	58	58
<b>V-KOMB</b>	<b>0</b>	<b>30 079</b>	<b>30 079</b>	<b>0</b>	<b>9 005</b>	<b>9 005</b>	<b>0</b>	<b>74</b>	<b>74</b>
V-CELKEM	0	32 068	32 068	0	8 778	8 778	0	73	73
<b>VM-SOLO</b>	<b>398</b>	<b>0</b>	<b>398</b>	<b>4 321</b>	<b>0</b>	<b>4 321</b>	<b>51</b>	<b>0</b>	<b>51</b>
SVM	3 911	0	3 911	10 000	0	10 000	77	0	77
SRNVM	2	0	2	5 356	0	5 356	72	0	72
STVM	232	0	232	9 619	0	9 619	64	0	64
SDVM	7	0	7	9 367	0	9 367	64	0	64
SRVM	2	0	2	5 229	0	5 229	84	0	84
IVM	547	0	547	9 944	0	9 944	69	0	69
IČVM	28	0	28	6 515	0	6 515	56	0	56
<b>VM-KOMB</b>	<b>4 729</b>	<b>0</b>	<b>4 729</b>	<b>9 949</b>	<b>0</b>	<b>9 949</b>	<b>76</b>	<b>0</b>	<b>76</b>
VM CELKEM	5 127	0	5 127	9 513	0	9 513	74	0	74
<b>D-DĚTI</b>	<b>1 171</b>	<b>1 343</b>	<b>2 514</b>	<b>3 932</b>	<b>3 967</b>	<b>3 951</b>	<b>16</b>	<b>16</b>	<b>16</b>
D-KMENY	569	1 471	2 040	4 565	4 986	4 869	0	0	0
<b>ÚHRN</b>	<b>57 204</b>	<b>92 447</b>	<b>149 651</b>	<b>8 392</b>	<b>7 675</b>	<b>7 949</b>	<b>64</b>	<b>65</b>	<b>65</b>



## VYPLÁCENÉ DŮCHODY

Přehled o počtu důchodců v členění podle krajů,  
podle pohlaví, průměrné výše důchodu, průměrného věku  
a podle druhu důchodu

k 31. 12. 2006

### Pardubický kraj

DRUH DŮCHODU	POČET			PRŮM. VÝŠE DŮCHODU BEZ SOUČÁSTÍ			PRŮMĚRNÝ VĚK		
	MUŽI	ŽENY	CELEK	MUŽI	ŽENY	CELEK	MUŽI	ŽENY	CELEK
S	24 658	30 581	55 239	9 059	7 526	8 211	71	68	69
SRN	22	36	58	2 951	2 594	2 729	70	71	70
ST	6 735	9 107	15 842	8 177	6 667	7 309	64	59	61
SD	313	349	662	7 860	6 336	7 057	61	57	59
<b>S-CELKEM</b>	<b>31 728</b>	<b>40 073</b>	<b>71 801</b>	<b>8 855</b>	<b>7 316</b>	<b>7 997</b>	<b>70</b>	<b>66</b>	<b>67</b>
<b>SR</b>	<b>8</b>	<b>71</b>	<b>79</b>	<b>5 246</b>	<b>5 134</b>	<b>5 145</b>	<b>80</b>	<b>81</b>	<b>81</b>
<b>I</b>	<b>9 582</b>	<b>7 775</b>	<b>17 357</b>	<b>8 394</b>	<b>7 282</b>	<b>7 896</b>	<b>54</b>	<b>53</b>	<b>53</b>
<b>IČ</b>	<b>4 963</b>	<b>4 664</b>	<b>9 627</b>	<b>5 057</b>	<b>4 518</b>	<b>4 796</b>	<b>49</b>	<b>47</b>	<b>48</b>
<b>V-SOLO</b>	<b>0</b>	<b>1 916</b>	<b>1 916</b>	<b>0</b>	<b>5 351</b>	<b>5 351</b>	<b>0</b>	<b>55</b>	<b>55</b>
SV	0	23 984	23 984	0	8 995	8 995	0	75	75
SRNV	0	16	16	0	6 350	6 350	0	70	70
STV	0	1 323	1 323	0	8 603	8 603	0	60	60
SDV	0	48	48	0	8 133	8 133	0	59	59
SRV	0	227	227	0	7 448	7 448	0	85	85
IV	0	1 776	1 776	0	8 766	8 766	0	69	69

## VYPLÁCENÉ DŮCHODY

DRUH DŮCHODU	POČET			PRŮM. VÝŠE DŮCHODU BEZ SOUČÁSTÍ			PRŮMĚRNÝ VĚK		
	MUŽI	ŽENY	CELEK	MUŽI	ŽENY	CELEK	MUŽI	ŽENY	CELEK
IČV	0	160	160	0	6 746	6 746	0	56	56
<b>V-KOMB</b>	<b>0</b>	<b>27 534</b>	<b>27 534</b>	<b>0</b>	<b>8 933</b>	<b>8 933</b>	<b>0</b>	<b>74</b>	<b>74</b>
V-CELKEM	0	29 450	29 450	0	8 700	8 700	0	73	73
<b>VM-SOLO</b>	<b>391</b>	<b>0</b>	<b>391</b>	<b>4 346</b>	<b>0</b>	<b>4 346</b>	<b>51</b>	<b>0</b>	<b>51</b>
SVM	3 498	0	3 498	9 973	0	9 973	77	0	77
SRNVM	1	0	1	5 332	0	5 332	69	0	69
STVM	307	0	307	9 555	0	9 555	64	0	64
SDVM	14	0	14	9 271	0	9 271	62	0	62
SRVM	0	0	0	0	0	0	0	0	0
IVM	368	0	368	9 886	0	9 886	68	0	68
IČVM	38	0	38	6 397	0	6 397	55	0	55
<b>VM-KOMB</b>	<b>4 226</b>	<b>0</b>	<b>4 226</b>	<b>9 899</b>	<b>0</b>	<b>9 899</b>	<b>75</b>	<b>0</b>	<b>75</b>
VM CELKEM	4 617	0	4 617	9 429	0	9 429	73	0	73
<b>D-DĚTI</b>	<b>1 075</b>	<b>1 355</b>	<b>2 430</b>	<b>3 962</b>	<b>4 004</b>	<b>3 985</b>	<b>16</b>	<b>17</b>	<b>16</b>
D-KMENY	530	1 443	1 973	4 409	5 092	4 908	0	0	0
<b>ÚHRN</b>	<b>51 973</b>	<b>83 388</b>	<b>135 361</b>	<b>8 357</b>	<b>7 590</b>	<b>7 884</b>	<b>64</b>	<b>65</b>	<b>65</b>

## VYPLÁCENÉ DŮCHODY

Přehled o počtu důchodců v členění podle krajů,  
podle pohlaví, průměrné výše důchodu, průměrného věku  
a podle druhu důchodu

k 31. 12. 2006

### Kraj Vysočina

DRUH DŮCHODU	POČET			PRŮM. VÝŠE DŮCHODU BEZ SOUČÁSTÍ			PRŮMĚRNÝ VĚK		
	MUŽI	ŽENY	CELEK	MUŽI	ŽENY	CELEK	MUŽI	ŽENY	CELEK
S	24 597	29 064	53 661	8 974	7 498	8 174	71	67	69
SRN	23	45	68	3 457	2 693	2 951	71	70	70
ST	8 133	10 114	18 247	8 146	6 623	7 302	64	59	61
SD	248	274	522	8 129	6 392	7 217	61	57	59
<b>S-CELKEM</b>	<b>33 001</b>	<b>39 497</b>	<b>72 498</b>	<b>8 760</b>	<b>7 261</b>	<b>7 943</b>	<b>69</b>	<b>65</b>	<b>67</b>
<b>SR</b>	<b>7</b>	<b>76</b>	<b>83</b>	<b>4 136</b>	<b>4 810</b>	<b>4 753</b>	<b>76</b>	<b>80</b>	<b>79</b>
<b>I</b>	<b>10 121</b>	<b>7 517</b>	<b>17 638</b>	<b>8 473</b>	<b>7 320</b>	<b>7 981</b>	<b>55</b>	<b>54</b>	<b>54</b>
<b>IČ</b>	<b>4 973</b>	<b>4 149</b>	<b>9 122</b>	<b>5 134</b>	<b>4 548</b>	<b>4 868</b>	<b>49</b>	<b>47</b>	<b>47</b>
<b>V-SOLO</b>	<b>0</b>	<b>1 941</b>	<b>1 941</b>	<b>0</b>	<b>5 372</b>	<b>5 372</b>	<b>0</b>	<b>54</b>	<b>54</b>
SV	0	24 502	24 502	0	8 947	8 947	0	75	75
SRNV	0	21	21	0	5 878	5 878	0	70	70
STV	0	1 407	1 407	0	8 529	8 529	0	60	60
SDV	0	31	31	0	8 615	8 615	0	59	59
SRV	0	260	260	0	7 351	7 351	0	84	84
IV	0	2 152	2 152	0	8 749	8 749	0	71	71

## VYPLÁCENÉ DŮCHODY

DRUH DŮCHODU	POČET			PRŮM. VÝŠE DŮCHODU BEZ SOUČÁSTÍ			PRŮMĚRNÝ VĚK		
	MUŽI	ŽENY	CELEK	MUŽI	ŽENY	CELEK	MUŽI	ŽENY	CELEK
IČV	0	125	125	0	6 784	6 784	0	59	59
<b>V-KOMB</b>	<b>0</b>	<b>28 498</b>	<b>28 498</b>	<b>0</b>	<b>8 885</b>	<b>8 885</b>	<b>0</b>	<b>74</b>	<b>74</b>
V-CELKEM	0	30 439	30 439	0	8 661	8 661	0	73	73
<b>VM-SOLO</b>	<b>346</b>	<b>0</b>	<b>346</b>	<b>4 345</b>	<b>0</b>	<b>4 345</b>	<b>50</b>	<b>0</b>	<b>50</b>
SVM	3 616	0	3 616	9 862	0	9 862	77	0	77
SRNVM	0	0	0	0	0	0	0	0	0
STVM	353	0	353	9 452	0	9 452	65	0	65
SDVM	8	0	8	9 520	0	9 520	63	0	63
SRVM	0	0	0	0	0	0	0	0	0
IVM	391	0	391	9 978	0	9 978	69	0	69
IČVM	40	0	40	6 798	0	6 798	57	0	57
<b>VM-KOMB</b>	<b>4 408</b>	<b>0</b>	<b>4 408</b>	<b>9 811</b>	<b>0</b>	<b>9 811</b>	<b>76</b>	<b>0</b>	<b>76</b>
VM CELKEM	4 754	0	4 754	9 413	0	9 413	74	0	74
<b>D-DĚTI</b>	<b>1 084</b>	<b>1 335</b>	<b>2 419</b>	<b>4 021</b>	<b>4 020</b>	<b>4 020</b>	<b>16</b>	<b>17</b>	<b>16</b>
D-KMENY	517	1 380	1 897	4 616	5 318	5 127	0	0	0
<b>ÚHRN</b>	<b>53 940</b>	<b>83 013</b>	<b>136 953</b>	<b>8 333</b>	<b>7 590</b>	<b>7 882</b>	<b>64</b>	<b>66</b>	<b>65</b>

## VYPLÁCENÉ DŮCHODY

Přehled o počtu důchodců v členění podle krajů,  
podle pohlaví, průměrné výše důchodu, průměrného věku  
a podle druhu důchodu

k 31. 12. 2006

### Jihomoravský kraj

DRUH DŮCHODU	POČET			PRŮM. VÝŠE DŮCHODU BEZ SOUČÁSTÍ			PRŮMĚRNÝ VĚK		
	MUŽI	ŽENY	CELEK	MUŽI	ŽENY	CELEK	MUŽI	ŽENY	CELEK
S	56 737	73 389	130 126	9 263	7 596	8 323	71	67	69
SRN	110	206	316	3 106	2 682	2 830	71	70	71
ST	12 121	16 136	28 257	8 061	6 535	7 189	64	60	61
SD	957	948	1 905	7 865	6 219	7 046	61	57	59
<b>S-CELKEM</b>	<b>69 925</b>	<b>90 679</b>	<b>160 604</b>	<b>9 026</b>	<b>7 382</b>	<b>8 097</b>	<b>69</b>	<b>66</b>	<b>67</b>
<b>SR</b>	<b>22</b>	<b>506</b>	<b>528</b>	<b>5 255</b>	<b>4 746</b>	<b>4 767</b>	<b>79</b>	<b>79</b>	<b>79</b>
<b>I</b>	<b>20 630</b>	<b>16 666</b>	<b>37 296</b>	<b>8 434</b>	<b>7 192</b>	<b>7 879</b>	<b>55</b>	<b>55</b>	<b>55</b>
<b>IČ</b>	<b>14 030</b>	<b>12 111</b>	<b>26 141</b>	<b>5 046</b>	<b>4 486</b>	<b>4 786</b>	<b>49</b>	<b>47</b>	<b>48</b>
<b>V-SOLO</b>	<b>0</b>	<b>5 456</b>	<b>5 456</b>	<b>0</b>	<b>5 463</b>	<b>5 463</b>	<b>0</b>	<b>60</b>	<b>60</b>
SV	0	52 677	52 677	0	9 025	9 025	0	75	75
SRNV	0	99	99	0	6 112	6 112	0	71	71
STV	0	2 392	2 392	0	8 427	8 427	0	60	60
SDV	0	133	133	0	8 129	8 129	0	58	58
SRV	0	1 305	1 305	0	7 422	7 422	0	83	83
IV	0	4 646	4 646	0	8 737	8 737	0	71	71

## VYPLÁCENÉ DŮCHODY

DRUH DŮCHODU	POČET			PRŮM. VÝŠE DŮCHODU BEZ SOUČÁSTÍ			PRŮMĚRNÝ VĚK		
	MUŽI	ŽENY	CELEK	MUŽI	ŽENY	CELEK	MUŽI	ŽENY	CELEK
IČV	0	438	438	0	6 706	6 706	0	57	57
<b>V-KOMB</b>	<b>0</b>	<b>61 690</b>	<b>61 690</b>	<b>0</b>	<b>8 923</b>	<b>8 923</b>	<b>0</b>	<b>74</b>	<b>74</b>
V-CELKEM	0	67 146	67 146	0	8 642	8 642	0	73	73
<b>VM-SOLO</b>	<b>829</b>	<b>0</b>	<b>829</b>	<b>4 294</b>	<b>0</b>	<b>4 294</b>	<b>51</b>	<b>0</b>	<b>51</b>
SVM	7 401	0	7 401	10 179	0	10 179	77	0	77
SRNVM	4	0	4	4 679	0	4 679	72	0	72
STVM	562	0	562	9 434	0	9 434	64	0	64
SDVM	39	0	39	9 360	0	9 360	63	0	63
SRVM	1	0	1	6 013	0	6 013	79	0	79
IVM	920	0	920	9 989	0	9 989	69	0	69
IČVM	83	0	83	6 555	0	6 555	55	0	55
<b>VM-KOMB</b>	<b>9 010</b>	<b>0</b>	<b>9 010</b>	<b>10 074</b>	<b>0</b>	<b>10 074</b>	<b>76</b>	<b>0</b>	<b>76</b>
VM CELKEM	9 839	0	9 839	9 587	0	9 587	73	0	73
<b>D-DĚTI</b>	<b>2 420</b>	<b>3 032</b>	<b>5 452</b>	<b>3 911</b>	<b>3 969</b>	<b>3 943</b>	<b>16</b>	<b>17</b>	<b>16</b>
D-KMENY	1 261	3 232	4 493	4 264	4 987	4 784	0	0	0
<b>ÚHRN</b>	<b>116 866</b>	<b>190 140</b>	<b>307 006</b>	<b>8 384</b>	<b>7 564</b>	<b>7 877</b>	<b>64</b>	<b>65</b>	<b>65</b>

## VYPLÁCENÉ DŮCHODY

Přehled o počtu důchodců v členění podle krajů,  
podle pohlaví, průměrné výše důchodu, průměrného věku  
a podle druhu důchodu

k 31. 12. 2006

### Olomoucký kraj

DRUH DŮCHODU	POČET			PRŮM. VÝŠE DŮCHODU BEZ SOUČÁSTÍ			PRŮMĚRNÝ VĚK		
	MUŽI	ŽENY	CELEK	MUŽI	ŽENY	CELEK	MUŽI	ŽENY	CELEK
S	30 750	40 235	70 985	9 068	7 508	8 184	71	67	69
SRN	41	77	118	2 930	2 653	2 749	71	71	71
ST	7 258	9 719	16 977	8 027	6 503	7 155	63	59	61
SD	469	435	904	7 788	6 253	7 050	61	57	59
<b>S-CELKEM</b>	<b>38 518</b>	<b>50 466</b>	<b>88 984</b>	<b>8 850</b>	<b>7 296</b>	<b>7 969</b>	<b>69</b>	<b>66</b>	<b>67</b>
<b>SR</b>	<b>16</b>	<b>211</b>	<b>227</b>	<b>5 921</b>	<b>4 686</b>	<b>4 773</b>	<b>79</b>	<b>79</b>	<b>80</b>
<b>I</b>	<b>11 250</b>	<b>8 881</b>	<b>20 131</b>	<b>8 250</b>	<b>7 203</b>	<b>7 788</b>	<b>54</b>	<b>53</b>	<b>54</b>
<b>IČ</b>	<b>6 348</b>	<b>4 981</b>	<b>11 329</b>	<b>5 028</b>	<b>4 474</b>	<b>4 784</b>	<b>49</b>	<b>47</b>	<b>48</b>
<b>V-SOLO</b>	<b>0</b>	<b>2 731</b>	<b>2 731</b>	<b>0</b>	<b>5 359</b>	<b>5 359</b>	<b>0</b>	<b>56</b>	<b>56</b>
SV	0	29 752	29 752	0	8 990	8 990	0	75	75
SRNV	0	33	33	0	5 895	5 895	0	71	71
STV	0	1 391	1 391	0	8 377	8 377	0	60	60
SDV	0	64	64	0	7 796	7 796	0	59	59
SRV	0	595	595	0	7 301	7 301	0	84	84
IV	0	2 559	2 559	0	8 736	8 736	0	71	71

## VYPLÁCENÉ DŮCHODY

DRUH DŮCHODU	POČET			PRŮM. VÝŠE DŮCHODU BEZ SOUČÁSTÍ			PRŮMĚRNÝ VĚK		
	MUŽI	ŽENY	CELEK	MUŽI	ŽENY	CELEK	MUŽI	ŽENY	CELEK
IČV	0	151	151	0	6 777	6 777	0	56	56
<b>V-KOMB</b>	<b>0</b>	<b>34 545</b>	<b>34 545</b>	<b>0</b>	<b>8 902</b>	<b>8 902</b>	<b>0</b>	<b>74</b>	<b>74</b>
V-CELKEM	0	37 276	37 276	0	8 643	8 643	0	73	73
<b>VM-SOLO</b>	<b>469</b>	<b>0</b>	<b>469</b>	<b>4 335</b>	<b>0</b>	<b>4 335</b>	<b>51</b>	<b>0</b>	<b>51</b>
SVM	4 290	0	4 290	9 987	0	9 987	77	0	77
SRNVM	0	0	0	0	0	0	0	0	0
STVM	336	0	336	9 443	0	9 443	64	0	64
SDVM	20	0	20	9 227	0	9 227	64	0	64
SRVM	4	0	4	7 404	0	7 404	89	0	89
IVM	504	0	504	9 794	0	9 794	70	0	70
IČVM	53	0	53	6 588	0	6 588	54	0	54
<b>VM-KOMB</b>	<b>5 207</b>	<b>0</b>	<b>5 207</b>	<b>9 893</b>	<b>0</b>	<b>9 893</b>	<b>75</b>	<b>0</b>	<b>75</b>
VM CELKEM	5 676	0	5 676	9 434	0	9 434	73	0	73
<b>D-DĚTI</b>	<b>1 452</b>	<b>1 763</b>	<b>3 215</b>	<b>3 924</b>	<b>3 974</b>	<b>3 951</b>	<b>16</b>	<b>17</b>	<b>17</b>
D-KMENY	718	1 933	2 651	4 329	4 964	4 792	0	0	0
<b>ÚHRN</b>	<b>63 260</b>	<b>103 578</b>	<b>166 838</b>	<b>8 298</b>	<b>7 575</b>	<b>7 849</b>	<b>64</b>	<b>66</b>	<b>65</b>

## VYPLÁCENÉ DŮCHODY

Přehled o počtu důchodců v členění podle krajů,  
podle pohlaví, průměrné výše důchodu, průměrného věku  
a podle druhu důchodu

k 31. 12. 2006

### Zlínský kraj

DRUH DŮCHODU	POČET			PRŮM. VÝŠE DŮCHODU BEZ SOUČÁSTÍ			PRŮMĚRNÝ VĚK		
	MUŽI	ŽENY	CELEK	MUŽI	ŽENY	CELEK	MUŽI	ŽENY	CELEK
S	28 487	36 276	64 763	9 093	7 469	8 184	71	67	69
SRN	42	86	128	2 905	2 702	2 768	70	71	70
ST	6 970	9 033	16 003	8 150	6 631	7 292	64	60	62
SD	374	374	748	7 929	6 348	7 138	61	57	59
<b>S-CELKEM</b>	<b>35 873</b>	<b>45 769</b>	<b>81 642</b>	<b>8 891</b>	<b>7 286</b>	<b>7 991</b>	<b>70</b>	<b>66</b>	<b>68</b>
<b>SR</b>	<b>13</b>	<b>180</b>	<b>193</b>	<b>5 022</b>	<b>4 817</b>	<b>4 831</b>	<b>84</b>	<b>80</b>	<b>80</b>
<b>I</b>	<b>11 635</b>	<b>9 016</b>	<b>20 651</b>	<b>8 421</b>	<b>7 238</b>	<b>7 904</b>	<b>54</b>	<b>54</b>	<b>54</b>
<b>IČ</b>	<b>6 814</b>	<b>5 332</b>	<b>12 146</b>	<b>5 114</b>	<b>4 551</b>	<b>4 867</b>	<b>49</b>	<b>47</b>	<b>48</b>
<b>V-SOLO</b>	<b>0</b>	<b>2 951</b>	<b>2 951</b>	<b>0</b>	<b>5 396</b>	<b>5 396</b>	<b>0</b>	<b>56</b>	<b>56</b>
SV	0	28 435	28 435	0	8 931	8 931	0	75	75
SRNV	0	50	50	0	6 102	6 102	0	72	72
STV	0	1 395	1 395	0	8 599	8 599	0	61	61
SDV	0	53	53	0	7 869	7 869	0	58	58
SRV	0	539	539	0	7 267	7 267	0	84	84
IV	0	2 375	2 375	0	8 667	8 667	0	71	71

## VYPLÁCENÉ DŮCHODY

DRUH DŮCHODU	POČET			PRŮM. VÝŠE DŮCHODU BEZ SOUČÁSTÍ			PRŮMĚRNÝ VĚK		
	MUŽI	ŽENY	CELEK	MUŽI	ŽENY	CELEK	MUŽI	ŽENY	CELEK
IČV	0	235	235	0	6 738	6 738	0	58	58
<b>V-KOMB</b>	<b>0</b>	<b>33 082</b>	<b>33 082</b>	<b>0</b>	<b>8 849</b>	<b>8 849</b>	<b>0</b>	<b>74</b>	<b>74</b>
V-CELKEM	0	36 033	36 033	0	8 567	8 567	0	73	73
<b>VM-SOLO</b>	<b>450</b>	<b>0</b>	<b>450</b>	<b>4 455</b>	<b>0</b>	<b>4 455</b>	<b>51</b>	<b>0</b>	<b>51</b>
SVM	3 992	0	3 992	9 965	0	9 965	77	0	77
SRNVM	2	0	2	5 472	0	5 472	75	0	75
STVM	325	0	325	9 532	0	9 532	65	0	65
SDVM	10	0	10	9 259	0	9 259	62	0	62
SRVM	0	0	0	0	0	0	0	0	0
IVM	432	0	432	9 950	0	9 950	70	0	70
IČVM	35	0	35	6 505	0	6 505	56	0	56
<b>VM-KOMB</b>	<b>4 796</b>	<b>0</b>	<b>4 796</b>	<b>9 906</b>	<b>0</b>	<b>9 906</b>	<b>75</b>	<b>0</b>	<b>75</b>
VM CELKEM	5 246	0	5 246	9 438	0	9 438	73	0	73
<b>D-DĚTI</b>	<b>1 461</b>	<b>1 927</b>	<b>3 388</b>	<b>3 999</b>	<b>4 026</b>	<b>4 014</b>	<b>16</b>	<b>17</b>	<b>17</b>
D-KMENY	754	2 003	2 757	4 528	5 085	4 933	0	0	0
<b>ÚHRN</b>	<b>61 042</b>	<b>98 257</b>	<b>159 299</b>	<b>8 309</b>	<b>7 534</b>	<b>7 831</b>	<b>63</b>	<b>65</b>	<b>64</b>

## VYPLÁCENÉ DŮCHODY

Přehled o počtu důchodců v členění podle krajů,  
podle pohlaví, průměrné výše důchodu, průměrného věku  
a podle druhu důchodu

k 31. 12. 2006

### Moravskoslezský kraj

DRUH DŮCHODU	POČET			PRŮM. VÝŠE DŮCHODU BEZ SOUČÁSTÍ			PRŮMĚRNÝ VĚK		
	MUŽI	ŽENY	CELEK	MUŽI	ŽENY	CELEK	MUŽI	ŽENY	CELEK
S	59 806	67 446	127 252	9 966	7 431	8 622	69	67	68
SRN	48	579	627	3 010	2 594	2 626	70	70	70
ST	14 500	22 361	36 861	8 317	6 390	7 148	63	59	61
SD	780	664	1 444	8 253	6 021	7 227	61	57	59
<b>S-CELKEM</b>	<b>75 134</b>	<b>91 050</b>	<b>166 184</b>	<b>9 625</b>	<b>7 134</b>	<b>8 260</b>	<b>68</b>	<b>65</b>	<b>66</b>
<b>SR</b>	<b>16</b>	<b>880</b>	<b>896</b>	<b>5 186</b>	<b>4 400</b>	<b>4 414</b>	<b>79</b>	<b>78</b>	<b>78</b>
<b>I</b>	<b>26 834</b>	<b>18 500</b>	<b>45 334</b>	<b>9 094</b>	<b>7 056</b>	<b>8 262</b>	<b>57</b>	<b>55</b>	<b>56</b>
<b>IČ</b>	<b>16 707</b>	<b>9 209</b>	<b>25 916</b>	<b>5 535</b>	<b>4 433</b>	<b>5 143</b>	<b>50</b>	<b>47</b>	<b>49</b>
<b>V-SOLO</b>	<b>0</b>	<b>9 145</b>	<b>9 145</b>	<b>0</b>	<b>5 939</b>	<b>5 939</b>	<b>0</b>	<b>62</b>	<b>62</b>
SV	0	50 227	50 227	0	9 084	9 084	0	74	74
SRNV	0	411	411	0	6 853	6 853	0	71	71
STV	0	3 577	3 577	0	8 519	8 519	0	60	60
SDV	0	118	118	0	8 232	8 232	0	59	59
SRV	0	2 721	2 721	0	7 676	7 676	0	81	81
IV	0	6 298	6 298	0	8 815	8 815	0	71	71

## VYPLÁCENÉ DŮCHODY

DRUH DŮCHODU	POČET			PRŮM. VÝŠE DŮCHODU BEZ SOUČÁSTÍ			PRŮMĚRNÝ VĚK		
	MUŽI	ŽENY	CELEK	MUŽI	ŽENY	CELEK	MUŽI	ŽENY	CELEK
IČV	0	501	501	0	7 037	7 037	0	60	60
<b>V-KOMB</b>	<b>0</b>	<b>63 853</b>	<b>63 853</b>	<b>0</b>	<b>8 934</b>	<b>8 934</b>	<b>0</b>	<b>73</b>	<b>73</b>
V-CELKEM	0	72 998	72 998	0	8 559	8 559	0	72	72
<b>VM-SOLO</b>	<b>955</b>	<b>0</b>	<b>955</b>	<b>4 295</b>	<b>0</b>	<b>4 295</b>	<b>51</b>	<b>0</b>	<b>51</b>
SVM	7 457	0	7 457	10 751	0	10 751	76	0	76
SRNVM	0	0	0	0	0	0	0	0	0
STVM	682	0	682	9 648	0	9 648	64	0	64
SDVM	24	0	24	9 297	0	9 297	64	0	64
SRVM	1	0	1	7 485	0	7 485	98	0	98
IVM	1 647	0	1 647	10 881	0	10 881	71	0	71
IČVM	135	0	135	7 149	0	7 149	55	0	55
<b>VM-KOMB</b>	<b>9 946</b>	<b>0</b>	<b>9 946</b>	<b>10 644</b>	<b>0</b>	<b>10 644</b>	<b>74</b>	<b>0</b>	<b>74</b>
VM CELKEM	10 901	0	10 901	10 088	0	10 088	72	0	72
<b>D-DĚTI</b>	<b>3 194</b>	<b>4 077</b>	<b>7 271</b>	<b>4 102</b>	<b>4 103</b>	<b>4 102</b>	<b>16</b>	<b>17</b>	<b>17</b>
D-KMENY	1 599	4 415	6 014	4 483	5 132	4 959	0	0	0
<b>ÚHRN</b>	<b>132 786</b>	<b>196 714</b>	<b>329 500</b>	<b>8 908</b>	<b>7 454</b>	<b>8 040</b>	<b>63</b>	<b>65</b>	<b>64</b>

## VYPLÁCENÉ DŮCHODY

### Přehled o počtu sólo vyplácených důchodů podle věku důchodce

k 31. 12. 2006

#### Starobní – muži

VĚK	S	SRN	SD	ST	SR	SOUČET
0-19	0	0	0	0	0	0
20-24	0	0	0	0	0	0
25-29	0	0	0	0	0	0
30-34	0	0	0	0	0	0
35-39	0	0	0	0	0	0
40-44	0	0	0	0	0	0
45-49	0	0	1	1	0	2
50	100	0	0	1	0	101
51	273	0	0	7	0	280
52	265	0	1	17	0	283
53	345	0	10	33	0	388
54	400	0	14	56	0	470
50-54	1 383	0	25	114	0	1 522
55	836	0	22	116	0	974
56	1 290	0	25	124	0	1 439
57	1 334	0	30	176	0	1 540
58	1 843	0	11	279	0	2 133
59	2 034	0	8	3 818	0	5 860
55-59	7 337	0	96	4 513	0	11 946
60	1 893	0	2 350	8 700	0	12 943
61	6 369	0	2 203	11 431	0	20 003
62	33 787	0	296	11 304	0	45 387
63	36 044	0	337	9 515	0	45 896
64	27 281	0	165	13 590	0	41 036
60-64	105 374	0	5 351	54 540	0	165 265
65	24 553	37	115	14 561	0	39 266

## VYPLÁCENÉ DŮCHODY

VĚK	S	SRN	SD	ST	SR	SOUČET
66	23 664	63	165	14 524	0	38 416
67	21 622	92	151	10 903	0	32 768
68	22 927	118	196	7 291	0	30 532
69	24 106	120	138	3 395	0	27 759
65-69	116 872	430	765	50 674	0	168 741
70	25 416	124	40	517	0	26 097
71	23 881	102	0	0	0	23 983
72	23 513	94	0	0	1	23 608
73	22 858	86	0	0	0	22 944
74	22 649	85	0	0	0	22 734
70-74	118 317	491	40	517	1	119 366
75	21 501	92	0	0	1	21 594
76	20 548	31	0	0	41	20 620
77	18 421	16	0	0	52	18 489
78	16 011	16	0	0	25	16 052
79	13 745	7	0	0	18	13 770
75-79	90 226	162	0	0	137	90 525
80	12 265	11	0	0	28	12 304
81	10 891	6	0	0	16	10 913
82	9 405	3	0	0	12	9 420
83	8 096	2	0	0	12	8 110
84	6 824	4	0	0	11	6 839
80-84	47 481	26	0	0	79	47 586
85	5 471	2	0	0	9	5 482
86	3 986	2	0	0	8	3 996
87	2 565	3	0	0	2	2 570
88	1 143	0	0	0	4	1 147
89	919	3	0	0	0	922
85-89	14 084	10	0	0	23	14 117
90+	3 322	2	0	0	12	3 336
NEUDÁNO	0	0	0	0	0	0
<b>CELKEM</b>	<b>504 396</b>	<b>1 121</b>	<b>6 278</b>	<b>110 359</b>	<b>252</b>	<b>622 406</b>
<b>PRŮM. VĚK</b>	<b>70</b>	<b>71</b>	<b>61</b>	<b>63</b>	<b>80</b>	<b>70</b>

## VYPLÁCENÉ DŮCHODY

### Přehled o počtu sólo vyplácených důchodů podle věku důchodce

k 31. 12. 2006

#### Starobní – ženy

VĚK	S	SRN	SD	ST	SR	SOUČET
0–19	0	0	0	0	0	0
20–24	0	0	0	0	0	0
25–29	0	0	0	0	0	0
30–34	0	0	0	0	0	0
35–39	0	0	0	0	0	0
40–44	0	0	0	0	0	0
45–49	0	0	0	0	0	0
50	0	0	0	0	0	0
51	0	0	0	0	0	0
52	0	0	0	0	0	0
53	0	0	2	12	0	14
54	0	0	19	442	0	461
50–54	0	0	21	454	0	475
55	1	0	480	3 474	0	3 955
56	361	0	1 764	9 674	0	11 799
57	8 922	0	2 126	14 838	0	25 886
58	32 791	0	752	16 327	0	49 870
59	41 070	0	366	18 853	0	60 289
55–59	83 145	0	5 488	63 166	0	151 799
60	36 813	0	154	24 185	0	61 152
61	28 250	0	113	21 823	0	50 186
62	31 118	0	142	20 560	0	51 820
63	34 459	0	140	15 120	0	49 719
64	34 411	0	160	7 936	0	42 507
60–64	165 051	0	709	89 624	0	255 384
65	35 731	135	89	2 769	0	38 724

## VYPLÁCENÉ DŮCHODY

VĚK	S	SRN	SD	ST	SR	SOUČET
66	34 817	196	32	603	0	35 648
67	30 206	182	5	59	0	30 452
68	28 011	173	0	0	0	28 184
69	25 212	182	0	0	0	25 394
65–69	153 977	868	126	3 431	0	158 402
70	24 146	170	0	0	1	24 317
71	22 681	167	0	0	74	22 922
72	21 736	204	0	0	91	22 031
73	20 419	228	0	0	118	20 765
74	19 824	196	0	0	128	20 148
70–74	108 806	965	0	0	412	110 183
75	18 241	192	0	0	143	18 576
76	16 774	21	0	0	399	17 194
77	14 241	17	0	0	411	14 669
78	12 925	16	0	0	390	13 331
79	11 159	15	0	0	374	11 548
75–79	73 340	261	0	0	1 717	75 318
80	9 745	13	0	0	309	10 067
81	8 344	14	0	0	306	8 664
82	7 267	7	0	0	266	7 540
83	6 102	9	0	0	150	6 261
84	4 919	11	0	0	123	5 053
80–84	36 377	54	0	0	1 154	37 585
85	3 720	6	0	0	99	3 825
86	2 546	5	0	0	70	2 621
87	1 649	2	0	0	54	1 705
88	769	5	0	0	23	797
89	607	0	0	0	16	623
85–89	9 291	18	0	0	262	9 571
90+	2 691	2	0	0	169	2 862
NEUDÁNO	0	0	0	0	0	0
<b>CELKEM</b>	<b>632 678</b>	<b>2 168</b>	<b>6 344</b>	<b>156 675</b>	<b>3 714</b>	<b>801 579</b>
<b>PRŮM.VĚK</b>	<b>67</b>	<b>70</b>	<b>57</b>	<b>60</b>	<b>79</b>	<b>66</b>



## VYPLÁCENÉ DŮCHODY

### Přehled o počtu sólo vyplácených důchodů podle věku důchodce

k 31. 12. 2006

#### Starobní – celkem

VĚK	S	SRN	SD	ST	SR	SOUČET
0–19	0	0	0	0	0	0
20–24	0	0	0	0	0	0
25–29	0	0	0	0	0	0
30–34	0	0	0	0	0	0
35–39	0	0	0	0	0	0
40–44	0	0	0	0	0	0
45–49	0	0	1	1	0	2
50	100	0	0	1	0	101
51	273	0	0	7	0	280
52	265	0	1	17	0	283
53	345	0	12	45	0	402
54	400	0	33	498	0	931
50–54	1 383	0	46	568	0	1 997
55	837	0	502	3 590	0	4 929
56	1 651	0	1 789	9 798	0	13 238
57	10 256	0	2 156	15 014	0	27 426
58	34 634	0	763	16 606	0	52 003
59	43 104	0	374	22 671	0	66 149
55–59	90 482	0	5 584	67 679	0	163 745
60	38 706	0	2 504	32 885	0	74 095
61	34 619	0	2 316	33 254	0	70 189
62	64 905	0	438	31 864	0	97 207
63	70 503	0	477	24 635	0	95 615
64	61 692	0	325	21 526	0	83 543
60–64	270 425	0	6 060	144 164	0	420 649
65	60 284	172	204	17 330	0	77 990

## VYPLÁCENÉ DŮCHODY

VĚK	S	SRN	SD	ST	SR	SOUČET
66	58 481	259	197	15 127	0	74 064
67	51 828	274	156	10 962	0	63 220
68	50 938	291	196	7 291	0	58 716
69	49 318	302	138	3 395	0	53 153
65–69	270 849	1 298	891	54 105	0	327 143
70	49 562	294	40	517	1	50 414
71	46 562	269	0	0	74	46 905
72	45 249	298	0	0	92	45 639
73	43 277	314	0	0	118	43 709
74	42 473	281	0	0	128	42 882
70–74	227 123	1 456	40	517	413	229 549
75	39 742	284	0	0	144	40 170
76	37 322	52	0	0	440	37 814
77	32 662	33	0	0	463	33 158
78	28 936	32	0	0	415	29 383
79	24 904	22	0	0	392	25 318
75–79	163 566	423	0	0	1 854	165 843
80	22 010	24	0	0	337	22 371
81	19 235	20	0	0	322	19 577
82	16 672	10	0	0	278	16 960
83	14 198	11	0	0	162	14 371
84	11 743	15	0	0	134	11 892
80–84	83 858	80	0	0	1 233	85 171
85	9 191	8	0	0	108	9 307
86	6 532	7	0	0	78	6 617
87	4 214	5	0	0	56	4 275
88	1 912	5	0	0	27	1 944
89	1 526	3	0	0	16	1 545
85–89	23 375	28	0	0	285	23 688
90+	6 013	4	0	0	181	6 198
NEUDÁNO	0	0	0	0	0	0
<b>CELKEM</b>	<b>1 137 074</b>	<b>3 289</b>	<b>12 622</b>	<b>267 034</b>	<b>3 966</b>	<b>1 423 985</b>
<b>PRŮM.VĚK</b>	<b>69</b>	<b>70</b>	<b>59</b>	<b>61</b>	<b>79</b>	<b>68</b>

## VYPLÁCENÉ DŮCHODY

### Přehled o počtu sólo vyplácených důchodů podle věku důchodce

k 31. 12. 2006

#### Invalidní důchody

VĚK	MUŽI		ŽENY		CELKEM	
	I	IČ	I	IČ	I	IČ
0-19	923	193	659	167	1 582	360
20-24	4 119	1 642	2 684	1 222	6 803	2 864
25-29	6 217	3 329	4 225	2 743	10 442	6 072
30-34	7 480	5 039	6 264	4 557	13 744	9 596
35-39	7 190	5 880	6 773	6 180	13 963	12 060
40-44	9 351	9 003	9 519	9 577	18 870	18 580
45-49	12 189	13 870	13 140	14 964	25 329	28 834
50	3 649	4 157	3 982	4 556	7 631	8 713
51	4 063	4 554	4 371	5 209	8 434	9 763
52	4 419	4 761	4 663	5 756	9 082	10 517
53	5 051	5 383	5 145	6 167	10 196	11 550
54	5 737	5 967	5 933	6 866	11 670	12 833
50-54	22 919	24 822	24 094	28 554	47 013	53 376
55	6 363	6 271	6 472	6 599	12 835	12 870
56	6 901	6 398	6 946	5 135	13 847	11 533
57	7 522	6 471	6 847	2 892	14 369	9 363
58	8 705	6 971	6 406	1 109	15 111	8 080
59	10 174	7 081	5 728	421	15 902	7 502
55-59	39 665	33 192	32 399	16 156	72 064	49 348
60	10 668	4 756	4 945	169	15 613	4 925
61	8 845	2 626	3 456	107	12 301	2 733
62	6 666	508	3 192	68	9 858	576
63	5 684	292	2 716	65	8 400	357
64	4 558	180	2 394	48	6 952	228
60-64	36 421	8 362	16 703	457	53 124	8 819
65	3 712	53	2 761	29	6 473	82

## VYPLÁCENÉ DŮCHODY

VĚK	MUŽI		ŽENY		CELKEM	
	I	IČ	I	IČ	I	IČ
66	3 188	9	3 416	25	6 604	34
67	2 671	5	3 144	27	5 815	32
68	2 432	14	2 768	12	5 200	26
69	2 462	7	2 412	14	4 874	21
65-69	14 465	88	14 501	107	28 966	195
70	2 435	4	2 105	8	4 540	12
71	3 625	5	1 996	14	5 621	19
72	3 052	6	1 729	11	4 781	17
73	2 717	1	1 653	13	4 370	14
74	2 591	1	1 692	8	4 283	9
70-74	14 420	17	9 175	54	23 595	71
75	2 023	2	1 552	14	3 575	16
76	1 449	2	1 233	14	2 682	16
77	1 034	2	1 060	12	2 094	14
78	1 138	4	955	17	2 093	21
79	1 070	0	825	8	1 895	8
75-79	6 714	10	5 625	65	12 339	75
80	920	1	650	9	1 570	10
81	762	0	586	3	1 348	3
82	558	0	456	3	1 014	3
83	472	0	383	2	855	2
84	353	0	302	7	655	7
80-84	3 065	1	2 377	24	5 442	25
85	243	0	206	2	449	2
86	165	0	164	1	329	1
87	117	0	116	3	233	3
88	52	0	54	0	106	0
89	35	1	34	1	69	2
85-89	612	1	574	7	1 186	8
90+	124	1	160	0	284	1
NEUDÁNO	0	0	0	0	0	0
<b>CELKEM</b>	<b>185 874</b>	<b>105 450</b>	<b>148 872</b>	<b>84 834</b>	<b>334 746</b>	<b>190 284</b>
<b>PRŮM.VĚK</b>	<b>55</b>	<b>49</b>	<b>54</b>	<b>47</b>	<b>54</b>	<b>48</b>

## VYPLÁCENÉ DŮCHODY

### Přehled o počtu vyplácených důchodů podle věku důchodce

k 31. 12. 2006

#### Vdovské a vdovecké důchody

VĚK	ŽENY			MUŽI		
	V-SOLO	V-KOMB.	V-CELKEM	VM-SOLO	VM-KOMB.	VM CELKEM
0-19	0	0	0	0	0	0
20-24	31	0	31	1	0	1
25-29	334	10	344	26	2	28
30-34	1 503	53	1 556	204	5	209
35-39	2 930	138	3 068	472	12	484
40-44	4 470	367	4 837	872	64	936
45-49	5 119	746	5 865	1 148	127	1 275
50	1 346	311	1 657	240	49	289
51	1 404	342	1 746	255	74	329
52	1 447	431	1 878	246	68	314
53	1 605	504	2 109	295	96	391
54	1 690	670	2 360	243	131	374
50-54	7 492	2 258	9 750	1 279	418	1 697
55	3 348	1 282	4 630	239	133	372
56	3 810	2 039	5 849	232	189	421
57	3 231	3 603	6 834	184	217	401
58	1 428	6 774	8 202	589	384	973
59	884	9 191	10 075	847	596	1 443
55-59	12 701	22 889	35 590	2 091	1 519	3 610
60	544	10 593	11 137	791	852	1 643
61	314	10 072	10 386	588	963	1 551
62	312	11 669	11 981	114	1 726	1 840
63	245	12 647	12 892	52	1 909	1 961
64	184	12 609	12 793	40	1 927	1 967
60-64	1 599	57 590	59 189	1 585	7 377	8 962
65	202	13 694	13 896	28	2 067	2 095

## VYPLÁCENÉ DŮCHODY

VĚK	ŽENY			MUŽI		
	V-SOLO	V-KOMB.	V-CELKEM	VM-SOLO	VM-KOMB.	VM CELKEM
66	153	14 777	14 930	11	2 228	2 239
67	163	14 380	14 543	8	2 192	2 200
68	161	14 917	15 078	8	2 312	2 320
69	160	15 269	15 429	1	2 340	2 341
65-69	839	73 037	73 876	56	11 139	11 195
70	170	16 139	16 309	3	2 430	2 433
71	178	17 386	17 564	0	2 603	2 603
72	216	18 809	19 025	1	2 793	2 794
73	251	19 984	20 235	2	2 959	2 961
74	325	21 917	22 242	3	3 343	3 346
70-74	1 140	94 235	95 375	9	14 128	14 137
75	413	23 004	23 417	1	3 518	3 519
76	321	24 797	25 118	2	3 803	3 805
77	409	23 914	24 323	0	3 847	3 847
78	458	24 029	24 487	4	3 810	3 814
79	447	23 465	23 912	1	3 719	3 720
75-79	2 048	119 209	121 257	8	18 697	18 705
80	531	23 521	24 052	1	3 836	3 837
81	630	22 602	23 232	1	3 730	3 731
82	667	22 152	22 819	0	3 509	3 509
83	872	20 931	21 803	3	3 519	3 522
84	949	18 668	19 617	0	3 096	3 096
80-84	3 649	107 874	111 523	5	17 690	17 695
85	944	16 479	17 423	0	2 883	2 883
86	853	12 910	13 763	1	2 403	2 404
87	682	9 047	9 729	1	1 654	1 655
88	366	4 377	4 743	1	767	768
89	332	3 719	4 051	0	726	726
85-89	3 177	46 532	49 709	3	8 433	8 436
90+	2 620	18 408	21 028	0	3 433	3 433
NEUDÁNO	0	0	0	0	0	0
<b>CELKEM</b>	<b>49 652</b>	<b>543 346</b>	<b>592 998</b>	<b>7 759</b>	<b>83 044</b>	<b>90 803</b>
<b>PRŮM.VĚK</b>	<b>58</b>	<b>74</b>	<b>73</b>	<b>52</b>	<b>75</b>	<b>73</b>

## VYPLÁCENÉ DŮCHODY

### Přehled o počtu vyplácených důchodů podle věku důchodce

k 31. 12. 2006

Česká republika

VĚK	MUŽI	ŽENY	CELKEM
0-19	1 116	826	1 942
20-24	5 762	3 937	9 699
25-29	9 574	7 312	16 886
30-34	12 728	12 377	25 105
35-39	13 554	16 021	29 575
40-44	19 290	23 933	43 223
45-49	27 336	33 969	61 305
50	8 196	10 195	18 391
51	9 226	11 326	20 552
52	9 777	12 297	22 074
53	11 213	13 435	24 648
54	12 548	15 620	28 168
50-54	50 960	62 873	113 833
55	13 980	21 656	35 636
56	15 159	29 729	44 888
57	15 934	42 459	58 393
58	18 782	65 587	84 369
59	24 558	76 513	101 071
55-59	88 413	235 944	324 357
60	30 010	77 403	107 413
61	33 025	64 135	97 160
62	54 401	67 061	121 462
63	53 833	65 392	119 225
64	47 741	57 742	105 483
60-64	219 010	331 733	550 743
65	45 126	55 410	100 536

## VYPLÁCENÉ DŮCHODY

VĚK	MUŽI	ŽENY	CELKEM
66	43 852	54 019	97 871
67	37 644	48 166	85 810
68	35 298	46 042	81 340
69	32 569	43 249	75 818
65-69	194 489	246 886	441 375
70	30 969	42 739	73 708
71	30 216	42 496	72 712
72	29 460	42 796	72 256
73	28 623	42 666	71 289
74	28 672	44 090	72 762
70-74	147 940	214 787	362 727
75	27 138	43 559	70 697
76	25 876	43 559	69 435
77	23 372	40 064	63 436
78	21 008	38 790	59 798
79	18 560	36 293	54 853
75-79	115 954	202 265	318 219
80	17 062	34 778	51 840
81	15 406	32 485	47 891
82	13 487	30 818	44 305
83	12 104	28 449	40 553
84	10 288	24 979	35 267
80-84	68 347	151 509	219 856
85	8 608	21 456	30 064
86	6 565	16 549	23 114
87	4 342	11 553	15 895
88	1 967	5 594	7 561
89	1 684	4 709	6 393
85-89	23 166	59 861	83 027
90+	6 894	24 050	30 944
NEUDÁNO	0	0	0
<b>CELKEM</b>	<b>1 004 533</b>	<b>1 628 283</b>	<b>2 632 816</b>
<b>PRŮM.VĚK</b>	<b>65</b>	<b>67</b>	<b>66</b>

Výše uvedená tabulka neobsahuje sirotčí důchody (D - DĚTI).

## VYPLÁCENÉ DŮCHODY

### Přehled o počtu sólo vyplácených důchodů podle měsíční výše důchodu

k 31. 12. 2006

#### Starobní – muži

MĚSÍČNÍ VÝŠE	S	SRN	SD	ST	SR	SOUČET
1–2 799	723	526	33	534	1	1 817
2 800–2 999	108	119	4	138	1	370
3 000–3 199	121	80	7	129	18	355
3 200–3 399	101	80	9	130	5	325
3 400–3 599	126	58	3	137	7	331
3 600–3 799	139	36	5	178	13	371
3 800–3 999	119	37	14	148	16	334
4 000–4 199	142	43	5	191	13	394
4 200–4 399	161	33	15	189	15	413
4 400–4 599	188	28	24	238	25	503
4 600–4 799	191	15	17	299	19	541
4 800–4 999	206	18	20	322	10	576
5 000–5 199	243	11	38	392	10	694
5 200–5 399	244	10	53	486	13	806
5 400–5 599	317	3	63	606	8	997
5 600–5 799	517	6	68	675	25	1 291
5 800–5 999	394	4	75	814	7	1 294
6 000–6 199	513	2	87	1 037	5	1 644
6 200–6 399	584	1	115	1 364	8	2 072
6 400–6 599	814	1	155	1 691	5	2 666
6 600–6 799	1 145	3	202	2 036	1	3 387
6 800–6 999	1 634	1	219	2 566	0	4 420
7 000–7 199	2 732	1	215	3 184	3	6 135
7 200–7 399	5 163	1	269	4 001	1	9 435
7 400–7 599	9 695	0	316	5 193	4	15 208
7 600–7 799	15 736	0	366	6 195	1	22 298

## VYPLÁCENÉ DŮCHODY

MĚSÍČNÍ VÝŠE	S	SRN	SD	ST	SR	SOUČET
7 800–7 999	24 288	0	463	7 786	1	32 538
8 000–8 199	28 484	1	489	9 192	0	38 166
8 200–8 399	28 886	0	530	10 030	3	39 449
8 400–8 599	28 154	0	479	9 481	2	38 116
8 600–8 799	29 130	0	523	8 532	1	38 186
8 800–8 999	31 085	0	381	7 803	2	39 271
9 000–9 199	32 699	1	284	6 832	0	39 816
9 200–9 399	34 957	0	204	5 588	1	40 750
9 400–9 599	31 386	1	212	3 949	0	35 548
9 600–9 799	27 021	0	103	2 691	1	29 816
9 800–9 999	23 924	0	65	1 756	1	25 746
10 000–10 199	20 268	0	53	1 247	1	21 569
10 200–10 399	17 924	0	34	839	1	18 798
10 400–10 599	15 525	0	9	514	0	16 048
10 600–10 799	12 937	0	12	297	1	13 247
10 800–10 999	10 582	0	7	240	1	10 830
11 000–11 499	19 979	0	12	287	0	20 278
11 500–11 999	23 972	1	7	161	2	24 143
12 000–12 499	10 599	0	12	109	0	10 720
12 500+	10 540	0	2	152	0	10 694
NEUDÁNO	0	0	0	0	0	0
<b>ÚHRN</b>	<b>504 396</b>	<b>1 121</b>	<b>6 278</b>	<b>110 359</b>	<b>252</b>	<b>622 406</b>
<b>PRŮM. VÝŠE</b>	<b>9 401</b>	<b>3 142</b>	<b>7 932</b>	<b>8 170</b>	<b>5 109</b>	<b>9 156</b>

## VYPLÁCENÉ DŮCHODY

### Přehled o počtu sólo vyplácených důchodů podle měsíční výše důchodu

k 31. 12. 2006

#### Starobní – ženy

MĚSÍČNÍ VÝŠE	S	SRN	SD	ST	SR	SOUČET
1–2 799	3 053	1 596	92	1 742	4	6 487
2 800–2 999	459	284	32	514	5	1 294
3 000–3 199	464	52	22	493	522	1 553
3 200–3 399	403	34	24	529	37	1 027
3 400–3 599	467	35	18	663	30	1 213
3 600–3 799	515	37	18	733	325	1 628
3 800–3 999	591	15	29	868	32	1 535
4 000–4 199	746	27	53	994	45	1 865
4 200–4 399	996	15	60	1 233	685	2 989
4 400–4 599	1 196	12	85	1 473	525	3 291
4 600–4 799	1 577	23	102	1 823	131	3 656
4 800–4 999	1 837	14	154	2 261	97	4 363
5 000–5 199	2 210	6	181	2 889	90	5 376
5 200–5 399	2 830	7	236	3 792	94	6 959
5 400–5 599	4 206	2	296	5 144	98	9 746
5 600–5 799	7 121	1	392	6 621	461	14 596
5 800–5 999	8 867	4	461	8 486	146	17 964
6 000–6 199	12 821	1	490	10 133	118	23 563
6 200–6 399	18 647	1	599	11 695	98	31 040
6 400–6 599	25 503	0	530	12 040	57	38 130
6 600–6 799	36 501	0	507	12 198	34	49 240
6 800–6 999	48 301	0	442	11 862	18	60 623
7 000–7 199	55 361	1	396	10 987	16	66 761
7 200–7 399	56 970	0	333	10 199	11	67 513
7 400–7 599	50 455	0	212	8 695	9	59 371
7 600–7 799	41 953	0	188	7 319	3	49 463

## VYPLÁCENÉ DŮCHODY

MĚSÍČNÍ VÝŠE	S	SRN	SD	ST	SR	SOUČET
7 800–7 999	36 944	0	120	5 838	4	42 906
8 000–8 199	31 248	1	97	4 819	3	36 168
8 200–8 399	27 751	0	71	3 800	1	31 623
8 400–8 599	24 620	0	37	2 694	3	27 354
8 600–8 799	22 222	0	32	1 814	2	24 070
8 800–8 999	18 652	0	15	988	2	19 657
9 000–9 199	16 042	0	9	580	1	16 632
9 200–9 399	13 191	0	5	307	0	13 503
9 400–9 599	11 101	0	4	177	0	11 282
9 600–9 799	9 339	0	1	94	0	9 434
9 800–9 999	7 478	0	1	60	4	7 543
10 000–10 199	5 577	0	0	42	0	5 619
10 200–10 399	4 405	0	0	18	0	4 423
10 400–10 599	3 564	0	0	18	0	3 582
10 600–10 799	2 920	0	0	12	0	2 932
10 800–10 999	2 316	0	0	4	0	2 320
11 000–11 499	3 989	0	0	9	0	3 998
11 500–11 999	3 295	0	0	5	3	3 303
12 000–12 499	1 362	0	0	2	0	1 364
12 500+	2 612	0	0	8	0	2 620
NEUDÁNO	0	0	0	0	0	0
<b>ÚHRN</b>	<b>632 678</b>	<b>2 168</b>	<b>6 344</b>	<b>156 675</b>	<b>3 714</b>	<b>801 579</b>
<b>PRŮM. VÝŠE</b>	<b>7668</b>	<b>2 695</b>	<b>6 259</b>	<b>6 586</b>	<b>4 670</b>	<b>7 418</b>

## VYPLÁCENÉ DŮCHODY

### Přehled o počtu sólo vyplácených důchodů podle měsíční výše důchodu

k 31. 12. 2006

#### Starobní – celkem

MĚSÍČNÍ VÝŠE	S	SRN	SD	ST	SR	SOUČET
1–2 799	3 776	2 122	125	2 276	5	8 304
2 800–2 999	567	403	36	652	6	1 664
3 000–3 199	585	132	29	622	540	1 908
3 200–3 399	504	114	33	659	42	1 352
3 400–3 599	593	93	21	800	37	1 544
3 600–3 799	654	73	23	911	338	1 999
3 800–3 999	710	52	43	1 016	48	1 869
4 000–4 199	888	70	58	1 185	58	2 259
4 200–4 399	1 157	48	75	1 422	700	3 402
4 400–4 599	1 384	40	109	1 711	550	3 794
4 600–4 799	1 768	38	119	2 122	150	4 197
4 800–4 999	2 043	32	174	2 583	107	4 939
5 000–5 199	2 453	17	219	3 281	100	6 070
5 200–5 399	3 074	17	289	4 278	107	7 765
5 400–5 599	4 523	5	359	5 750	106	10 743
5 600–5 799	7 638	7	460	7 296	486	15 887
5 800–5 999	9 261	8	536	9 300	153	19 258
6 000–6 199	13 334	3	577	11 170	123	25 207
6 200–6 399	19 231	2	714	13 059	106	33 112
6 400–6 599	26 317	1	685	13 731	62	40 796
6 600–6 799	37 646	3	709	14 234	35	52 627
6 800–6 999	49 935	1	661	14 428	18	65 043
7 000–7 199	58 093	2	611	14 171	19	72 896
7 200–7 399	62 133	1	602	14 200	12	76 948
7 400–7 599	60 150	0	528	13 888	13	74 579
7 600–7 799	57 689	0	554	13 514	4	71 761

## VYPLÁCENÉ DŮCHODY

MĚSÍČNÍ VÝŠE	S	SRN	SD	ST	SR	SOUČET
7 800–7 999	61 232	0	583	13 624	5	75 444
8 000–8 199	59 732	2	586	14 011	3	74 334
8 200–8 399	56 637	0	601	13 830	4	71 072
8 400–8 599	52 774	0	516	12 175	5	65 470
8 600–8 799	51 352	0	555	10 346	3	62 256
8 800–8 999	49 737	0	396	8 791	4	58 928
9 000–9 199	48 741	1	293	7 412	1	56 448
9 200–9 399	48 148	0	209	5 895	1	54 253
9 400–9 599	42 487	1	216	4 126	0	46 830
9 600–9 799	36 360	0	104	2 785	1	39 250
9 800–9 999	31 402	0	66	1 816	5	33 289
10 000–10 199	25 845	0	53	1 289	1	27 188
10 200–10 399	22 329	0	34	857	1	23 221
10 400–10 599	19 089	0	9	532	0	19 630
10 600–10 799	15 857	0	12	309	1	16 179
10 800–10 999	12 898	0	7	244	1	13 150
11 000–11 499	23 968	0	12	296	0	24 276
11 500–11 999	27 267	1	7	166	5	27 446
12 000–12 499	11 961	0	12	111	0	12 084
12 500+	13 152	0	2	160	0	13 314
NEUDÁNO	0	0	0	0	0	0
<b>ÚHRN</b>	<b>1 137 074</b>	<b>3 289</b>	<b>12 622</b>	<b>267 034</b>	<b>3 966</b>	<b>1 423 985</b>
<b>PRŮM. VÝŠE</b>	<b>8437</b>	<b>2 847</b>	<b>7 091</b>	<b>7 241</b>	<b>4 697</b>	<b>8 178</b>

## VYPLÁCENÉ DŮCHODY

### Přehled o počtu sólo vyplácených důchodů podle měsíční výše důchodu

k 31. 12. 2006

#### Invaldní důchody

MĚSÍČNÍ VÝŠE	MUŽI		ŽENY		CELKEM	
	I	IČ	I	IČ	I	IČ
1-2 799	322	1 070	1 384	2 346	1 706	3 416
2 800-2 999	74	382	189	708	263	1 090
3 000-3 199	58	372	162	726	220	1 098
3 200-3 399	85	379	166	868	251	1 247
3 400-3 599	126	406	195	1 254	321	1 660
3 600-3 799	215	1 272	239	1 924	454	3 196
3 800-3 999	161	4 602	284	8 268	445	12 870
4 000-4 199	207	4 692	328	9 096	535	13 788
4 200-4 399	210	3 710	369	8 315	579	12 025
4 400-4 599	221	6 139	449	11 734	670	17 873
4 600-4 799	188	8 865	529	12 466	717	21 331
4 800-4 999	193	9 696	618	10 323	811	20 019
5 000-5 199	270	10 844	788	7 064	1 058	17 908
5 200-5 399	225	12 498	847	4 789	1 072	17 287
5 400-5 599	499	14 790	1 770	2 741	2 269	17 531
5 600-5 799	1 355	10 172	3 823	1 233	5 178	11 405
5 800-5 999	1 176	6 200	3 456	540	4 632	6 740
6 000-6 199	1 436	3 348	4 484	209	5 920	3 557
6 200-6 399	5 487	1 476	8 957	57	14 444	1 533
6 400-6 599	6 127	692	10 337	27	16 464	719
6 600-6 799	4 766	804	9 768	21	14 534	825
6 800-6 999	4 043	566	9 746	14	13 789	580
7 000-7 199	3 330	624	9 499	11	12 829	635
7 200-7 399	15 336	1 462	19 252	9	34 588	1 471
7 400-7 599	6 440	38	9 564	12	16 004	50
7 600-7 799	7 729	82	8 315	3	16 044	85

## VYPLÁCENÉ DŮCHODY

MĚSÍČNÍ VÝŠE	MUŽI		ŽENY		CELKEM	
	I	IČ	I	IČ	I	IČ
7 800-7 999	9 108	21	7 557	8	16 665	29
8 000-8 199	9 110	77	6 660	7	15 770	84
8 200-8 399	8 619	35	5 686	6	14 305	41
8 400-8 599	8 236	12	4 884	8	13 120	20
8 600-8 799	8 333	32	4 213	8	12 546	40
8 800-8 999	8 342	13	3 588	7	11 930	20
9 000-9 199	8 761	8	3 108	8	11 869	16
9 200-9 399	9 827	1	2 379	6	12 206	7
9 400-9 599	10 618	8	1 930	3	12 548	11
9 600-9 799	9 433	8	1 062	5	10 495	13
9 800-9 999	7 674	27	764	6	8 438	33
10 000-10 199	5 484	6	515	0	5 999	6
10 200-10 399	4 209	14	440	3	4 649	17
10 400-10 599	3 206	3	225	1	3 431	4
10 600-10 799	2 098	2	118	0	2 216	2
10 800-10 999	1 683	1	72	0	1 755	1
11 000-11 499	2 507	0	102	0	2 609	0
11 500-11 999	7 965	0	27	0	7 992	0
12 000-12 499	217	0	11	0	228	0
12 500+	165	1	13	0	178	1
NEUDÁNO	0	0	0	0	0	0
<b>ÚHRN</b>	<b>185 874</b>	<b>105 450</b>	<b>148 872</b>	<b>84 834</b>	<b>334 746</b>	<b>190 284</b>
<b>PRŮM. VÝŠE</b>	<b>8 538</b>	<b>5 133</b>	<b>7 243</b>	<b>4 492</b>	<b>7 962</b>	<b>4 847</b>



## VYPLÁCENÉ DŮCHODY

### Přehled o počtu vyplácených důchodů podle měsíční výše důchodu

k 31. 12. 2006

#### Vdovské a vdovecké důchody

MĚSÍČNÍ VÝŠE	ŽENY			MUŽI		
	V-SOLO	V-KOMB.	V-CELKEM	VM-SOLO	VM-KOMB.	VM CELKEM
1-2 799	338	15	353	384	0	384
2 800-2 999	103	14	117	79	2	81
3 000-3 199	144	17	161	97	5	102
3 200-3 399	169	23	192	122	4	126
3 400-3 599	227	22	249	176	3	179
3 600-3 799	291	19	310	1 120	3	1 123
3 800-3 999	703	32	735	606	5	611
4 000-4 199	920	34	954	659	16	675
4 200-4 399	1 148	60	1 208	636	15	651
4 400-4 599	1 728	83	1 811	759	17	776
4 600-4 799	2 132	101	2 233	836	22	858
4 800-4 999	2 719	193	2 912	708	21	729
5 000-5 199	3 594	1 598	5 192	529	26	555
5 200-5 399	4 840	720	5 560	427	29	456
5 400-5 599	5 815	764	6 579	319	45	364
5 600-5 799	9 922	1 030	10 952	141	49	190
5 800-5 999	4 205	996	5 201	85	63	148
6 000-6 199	2 792	1 313	4 105	42	93	135
6 200-6 399	2 071	1 832	3 903	16	86	102
6 400-6 599	1 272	2 318	3 590	8	105	113
6 600-6 799	1 029	3 044	4 073	3	141	144
6 800-6 999	501	4 306	4 807	4	160	164
7 000-7 199	545	6 057	6 602	0	149	149
7 200-7 399	673	8 280	8 953	2	182	184
7 400-7 599	582	10 862	11 444	0	207	207
7 600-7 799	516	14 257	14 773	0	240	240

## VYPLÁCENÉ DŮCHODY

MĚSÍČNÍ VÝŠE	ŽENY			MUŽI		
	V-SOLO	V-KOMB.	V-CELKEM	VM-SOLO	VM-KOMB.	VM CELKEM
7 800-7 999	265	18 224	18 489	0	329	329
8 000-8 199	146	23 351	23 497	0	582	582
8 200-8 399	138	29 644	29 782	0	965	965
8 400-8 599	48	37 835	37 883	0	1 509	1 509
8 600-8 799	24	53 963	53 987	1	2 412	2 413
8 800-8 999	13	57 024	57 037	0	3 750	3 750
9 000-9 199	4	50 007	50 011	0	5 279	5 279
9 200-9 399	9	46 827	46 836	0	6 383	6 383
9 400-9 599	5	36 788	36 793	0	6 733	6 733
9 600-9 799	7	28 701	28 708	0	6 434	6 434
9 800-9 999	0	22 590	22 590	0	5 864	5 864
10 000-10 199	1	16 907	16 908	0	5 477	5 477
10 200-10 399	0	13 059	13 059	0	4 985	4 985
10 400-10 599	2	10 208	10 210	0	4 663	4 663
10 600-10 799	1	7 951	7 952	0	4 183	4 183
10 800-10 999	1	6 174	6 175	0	3 362	3 362
11 000-11 499	2	10 631	10 633	0	6 026	6 026
11 500-11 999	2	7 471	7 473	0	3 885	3 885
12 000-12 499	2	3 287	3 289	0	2 758	2 758
12 500+	3	4 714	4 717	0	5 777	5 777
NEUDÁNO	0	0	0	0	0	0
<b>ÚHRN</b>	<b>49 652</b>	<b>543 346</b>	<b>592 998</b>	<b>7 759</b>	<b>83 044</b>	<b>90 803</b>
<b>PRŮM. VÝŠE</b>	<b>5 546</b>	<b>9 028</b>	<b>8 736</b>	<b>4 358</b>	<b>10 195</b>	<b>9 696</b>

## VYPLÁCENÉ DŮCHODY

### Přehled o počtu vyplácených důchodů podle měsíční výše důchodu

k 31. 12. 2006

#### Česká republika

MĚSÍČNÍ VÝŠE	MUŽI	ŽENY	CELKEM
1-2 799	3 593	10 570	14 163
2 800-2 999	907	2 308	3 215
3 000-3 199	887	2 602	3 489
3 200-3 399	915	2 253	3 168
3 400-3 599	1 042	2 911	3 953
3 600-3 799	2 981	4 101	7 082
3 800-3 999	5 708	10 822	16 530
4 000-4 199	5 968	12 243	18 211
4 200-4 399	4 984	12 881	17 865
4 400-4 599	7 639	17 285	24 924
4 600-4 799	10 452	18 884	29 336
4 800-4 999	11 194	18 216	29 410
5 000-5 199	12 363	18 420	30 783
5 200-5 399	13 985	18 155	32 140
5 400-5 599	16 650	20 836	37 486
5 600-5 799	13 008	30 604	43 612
5 800-5 999	8 818	27 161	35 979
6 000-6 199	6 563	32 361	38 924
6 200-6 399	9 137	43 957	53 094
6 400-6 599	9 598	52 084	61 682
6 600-6 799	9 101	63 102	72 203
6 800-6 999	9 193	75 190	84 383
7 000-7 199	10 238	82 873	93 111
7 200-7 399	26 417	95 727	122 144
7 400-7 599	21 893	80 391	102 284
7 600-7 799	30 349	72 554	102 903

## VYPLÁCENÉ DŮCHODY

MĚSÍČNÍ VÝŠE	MUŽI	ŽENY	CELKEM
7 800-7 999	41 996	68 960	110 956
8 000-8 199	47 935	66 332	114 267
8 200-8 399	49 068	67 097	116 165
8 400-8 599	47 873	70 129	118 002
8 600-8 799	48 964	82 278	131 242
8 800-8 999	51 376	80 289	131 665
9 000-9 199	53 864	69 759	123 623
9 200-9 399	56 961	62 724	119 685
9 400-9 599	52 907	50 008	102 915
9 600-9 799	45 691	39 209	84 900
9 800-9 999	39 311	30 903	70 214
10 000-10 199	32 536	23 042	55 578
10 200-10 399	28 006	17 925	45 931
10 400-10 599	23 920	14 018	37 938
10 600-10 799	19 530	11 002	30 532
10 800-10 999	15 876	8 567	24 443
11 000-11 499	28 811	14 733	43 544
11 500-11 999	35 993	10 803	46 796
12 000-12 499	13 695	4 664	18 359
12 500+	16 637	7 350	23 987
NEUDÁNO	0	0	0
<b>ÚHRN</b>	<b>1 004 533</b>	<b>1 628 283</b>	<b>2 632 816</b>
<b>PRŮM. VÝŠE</b>	<b>8 668</b>	<b>7 730</b>	<b>8 088</b>

Výše uvedená tabulka neobsahuje sirotčí důchody (D - DĚTI).

## PŘIZNANÉ DŮCHODY

Přehled o počtu nově přiznaných důchodů v roce 2006  
v členění podle věku důchodce

## Starobní důchody – muži

VĚK	S	SRN	SD	ST	SR	CELKEM
0–19	0	0	0	0	0	0
20–24	0	0	0	0	0	0
25–29	0	0	0	0	0	0
30–34	0	0	0	0	0	0
35–39	0	0	0	0	0	0
40–44	0	0	0	0	0	0
45–49	0	0	1	1	0	2
50	122	0	0	0	0	122
51	17	0	0	0	0	17
52	33	0	0	13	0	46
53	27	0	13	17	0	57
54	36	0	8	23	0	67
50–54	235	0	21	53	0	309
55	377	0	5	22	0	404
56	79	0	20	39	0	138
57	64	0	14	57	0	135
58	406	0	1	21	0	428
59	130	0	1 544	6 720	0	8 394
55–59	1 056	0	1 584	6 859	0	9 499
60	41	0	1 547	4 706	0	6 294
61	22 440	0	305	1 775	0	24 520
62	2 349	0	0	0	0	2 349
63	771	0	0	1	0	772
64	422	0	0	0	0	422
60–64	26 023	0	1 852	6 482	0	34 357
65	375	48	0	0	0	423

## PŘIZNANÉ DŮCHODY

VĚK	S	SRN	SD	ST	SR	CELKEM
66	120	3	0	0	0	123
67	53	0	0	0	0	53
68	28	1	0	0	0	29
69	17	1	0	0	0	18
65–69	593	53	0	0	0	646
70	10	0	0	0	0	10
71	9	1	0	0	0	10
72	6	0	0	0	0	6
73	2	0	0	0	0	2
74	2	0	0	0	0	2
70–74	29	1	0	0	0	30
75	1	0	0	0	0	1
76	2	0	0	0	0	2
77	1	0	0	0	0	1
78	0	0	0	0	0	0
79	0	0	0	0	0	0
75–79	4	0	0	0	0	4
80	1	0	0	0	0	1
81	0	0	0	0	0	0
82	0	0	0	0	0	0
83	0	0	0	0	0	0
84	0	0	0	0	0	0
80–84	1	0	0	0	0	1
85	0	0	0	0	0	0
86	0	0	0	0	0	0
87	0	0	0	0	0	0
88	0	0	0	0	0	0
89	0	0	0	0	0	0
85–89	0	0	0	0	0	0
90+	0	0	0	0	0	0
NEUDÁNO	0	0	0	0	0	0
ÚHRN	27 941	54	3 458	13 395	0	44 848
PRŮM.VĚK	61	65	60	60	0	61

## PŘIZNANÉ DŮCHODY

Přehled o počtu nově přiznaných důchodů v roce 2006  
v členění podle věku důchodce

## Starobní důchody – ženy

VĚK	S	SRN	SD	ST	SR	CELKEM
0–19	0	0	0	0	0	0
20–24	0	0	0	0	0	0
25–29	0	0	0	0	0	0
30–34	0	0	0	0	0	0
35–39	0	0	0	0	0	0
40–44	0	0	0	0	0	0
45–49	0	0	0	0	0	0
50	0	0	0	0	0	0
51	0	0	0	0	0	0
52	0	0	0	0	0	0
53	0	0	2	89	0	91
54	0	0	41	1 530	0	1 571
50–54	0	0	43	1 619	0	1 662
55	224	0	759	4 044	0	5 027
56	5 670	0	1 485	4 639	0	11 794
57	15 817	0	695	3 265	0	19 777
58	7 512	0	215	835	0	8 562
59	3 250	0	23	190	0	3 463
55–59	32 473	0	3 177	12 973	0	48 623
60	1 194	0	0	0	0	1 194
61	475	0	0	0	0	475
62	266	0	0	0	0	266
63	142	0	0	0	0	142
64	63	0	0	0	0	63
60–64	2 140	0	0	0	0	2 140
65	60	197	0	0	0	257

## PŘIZNANÉ DŮCHODY

VĚK	S	SRN	SD	ST	SR	CELKEM
66	16	4	0	0	0	20
67	10	2	0	0	0	12
68	3	0	0	0	0	3
69	3	2	0	0	0	5
65–69	92	205	0	0	0	297
70	3	0	0	0	0	3
71	3	0	0	0	0	3
72	1	1	0	0	0	2
73	0	0	0	0	0	0
74	0	1	0	0	0	1
70–74	7	2	0	0	0	9
75	1	0	0	0	0	1
76	0	0	0	0	0	0
77	0	0	0	0	0	0
78	2	0	0	0	0	2
79	0	0	0	0	0	0
75–79	3	0	0	0	0	3
80	0	0	0	0	0	0
81	0	0	0	0	0	0
82	0	0	0	0	0	0
83	0	0	0	0	0	0
84	0	1	0	0	0	1
80–84	0	1	0	0	0	1
85	0	0	0	0	0	0
86	1	0	0	0	0	1
87	0	0	0	0	0	0
88	0	0	0	0	0	0
89	0	0	0	0	0	0
85–89	1	0	0	0	0	1
90+	0	0	0	0	0	0
NEUDÁNO	0	0	0	0	0	0
<b>ÚHRN</b>	<b>34 716</b>	<b>208</b>	<b>3 220</b>	<b>14 592</b>	<b>0</b>	<b>52 736</b>
<b>PRŮM.VĚK</b>	<b>57</b>	<b>65</b>	<b>56</b>	<b>56</b>	<b>0</b>	<b>57</b>

## PŘIZNANÉ DŮCHODY

Přehled o počtu nově přiznaných důchodů v roce 2006  
v členění podle věku důchodce

## Starobní důchody – celkem

VĚK	S	SRN	SD	ST	SR	CELKEM
0–19	0	0	0	0	0	0
20–24	0	0	0	0	0	0
25–29	0	0	0	0	0	0
30–34	0	0	0	0	0	0
35–39	0	0	0	0	0	0
40–44	0	0	0	0	0	0
45–49	0	0	1	1	0	2
50	122	0	0	0	0	122
51	17	0	0	0	0	17
52	33	0	0	13	0	46
53	27	0	15	106	0	148
54	36	0	49	1 553	0	1 638
50–54	235	0	64	1 672	0	1 971
55	601	0	764	4 066	0	5 431
56	5 749	0	1 505	4 678	0	11 932
57	15 881	0	709	3 322	0	19 912
58	7 918	0	216	856	0	8 990
59	3 380	0	1 567	6 910	0	11 857
55–59	33 529	0	4 761	19 832	0	58 122
60	1 235	0	1 547	4 706	0	7 488
61	22 915	0	305	1 775	0	24 995
62	2 615	0	0	0	0	2 615
63	913	0	0	1	0	914
64	485	0	0	0	0	485
60–64	28 163	0	1 852	6 482	0	36 497
65	435	245	0	0	0	680

## PŘIZNANÉ DŮCHODY

VĚK	S	SRN	SD	ST	SR	CELKEM
66	136	7	0	0	0	143
67	63	2	0	0	0	65
68	31	1	0	0	0	32
69	20	3	0	0	0	23
65–69	685	258	0	0	0	943
70	13	0	0	0	0	13
71	12	1	0	0	0	13
72	7	1	0	0	0	8
73	2	0	0	0	0	2
74	2	1	0	0	0	3
70–74	36	3	0	0	0	39
75	2	0	0	0	0	2
76	2	0	0	0	0	2
77	1	0	0	0	0	1
78	2	0	0	0	0	2
79	0	0	0	0	0	0
75–79	7	0	0	0	0	7
80	1	0	0	0	0	1
81	0	0	0	0	0	0
82	0	0	0	0	0	0
83	0	0	0	0	0	0
84	0	1	0	0	0	1
80–84	1	1	0	0	0	2
85	0	0	0	0	0	0
86	1	0	0	0	0	1
87	0	0	0	0	0	0
88	0	0	0	0	0	0
89	0	0	0	0	0	0
85–89	1	0	0	0	0	1
90+	0	0	0	0	0	0
NEUDÁNO	0	0	0	0	0	0
ÚHRN	62 657	262	6 678	27 987	0	97 584
PRŮM.VĚK	59	65	58	58	0	59

## PŘIZNANÉ DŮCHODY

Přehled o počtu nově přiznaných důchodů v roce 2006  
v členění podle věku důchodce

## Invalidní důchody

VĚK	MUŽI		ŽENY		CELKEM	
	I	IČ	I	IČ	I	IČ
0-19	439	133	296	90	735	223
20-24	352	292	190	196	542	488
25-29	454	461	322	354	776	815
30-34	568	675	575	678	1 143	1 353
35-39	651	777	653	951	1 304	1 728
40-44	967	1 156	1 097	1 402	2 064	2 558
45-49	1 558	1 700	1 663	2 244	3 221	3 944
50	475	466	494	657	969	1 123
51	540	555	545	718	1 085	1 273
52	626	609	592	806	1 218	1 415
53	704	657	690	864	1 394	1 521
54	785	786	719	842	1 504	1 628
50-54	3 130	3 073	3 040	3 887	6 170	6 960
55	855	767	746	855	1 601	1 622
56	943	843	601	623	1 544	1 466
57	1 006	769	330	264	1 336	1 033
58	1 262	946	101	54	1 363	1 000
59	1 214	838	21	10	1 235	848
55-59	5 280	4 163	1 799	1 806	7 079	5 969
60	841	569	4	1	845	570
61	321	103	0	1	321	104
62	4	2	0	1	4	3
63	0	0	0	0	0	0
64	0	1	0	1	0	2
60-64	1 166	675	4	4	1 170	679
65	1	0	0	0	1	0

## PŘIZNANÉ DŮCHODY

VĚK	MUŽI		ŽENY		CELKEM	
	I	IČ	I	IČ	I	IČ
66	1	0	0	0	1	0
67	0	0	0	0	0	0
68	0	0	0	0	0	0
69	0	0	0	0	0	0
65-69	2	0	0	0	2	0
70	0	0	0	0	0	0
71	0	1	1	0	1	1
72	0	0	0	0	0	0
73	0	0	0	0	0	0
74	0	0	0	0	0	0
70-74	0	1	1	0	1	1
75	0	0	0	0	0	0
76	0	0	0	0	0	0
77	0	0	0	0	0	0
78	0	0	0	0	0	0
79	0	0	0	0	0	0
75-79	0	0	0	0	0	0
80	0	0	0	0	0	0
81	0	0	0	0	0	0
82	0	0	0	0	0	0
83	0	0	0	0	0	0
84	0	0	0	0	0	0
80-84	0	0	0	0	0	0
85	0	0	0	0	0	0
86	0	0	0	0	0	0
87	0	0	0	0	0	0
88	0	0	0	0	0	0
89	0	0	0	0	0	0
85-89	0	0	0	0	0	0
90+	0	0	0	0	0	0
NEUDÁNO	0	0	0	0	0	0
<b>ÚHRN</b>	<b>14 567</b>	<b>13 106</b>	<b>9 640</b>	<b>11 612</b>	<b>24 207</b>	<b>24 718</b>
<b>PRŮM.VĚK</b>	<b>49</b>	<b>49</b>	<b>46</b>	<b>47</b>	<b>48</b>	<b>48</b>

Do sloupce „I“ (plný invalidní důchod) je načteno 536 (312 - muži, 224 - ženy) nově přiznaných invalidních důchodů z mládeži (IM).

## PŘIZNANÉ DŮCHODY

Přehled o počtu nově přiznaných důchodů v roce 2006  
v členění podle věku důchodce

## Pozůstalostní důchody a důchody celkem

VĚK	V CELKEM	VM CELKEM	D CELKEM	CELKEM ČR		
				MUŽI	ŽENY	CELKEM
0-19	1	0	3 632	572	387	4 591
20-24	19	0	1 131	644	405	2 180
25-29	72	15	46	930	748	1 724
30-34	184	46	0	1 289	1 437	2 726
35-39	279	76	0	1 504	1 883	3 387
40-44	502	121	0	2 244	3 001	5 245
45-49	824	236	0	3 496	4 731	8 227
50	258	51	0	1 114	1 409	2 523
51	276	81	0	1 193	1 539	2 732
52	336	78	0	1 359	1 734	3 093
53	375	99	0	1 517	2 020	3 537
54	479	103	0	1 741	3 611	5 352
50-54	1 724	412	0	6 924	10 313	17 237
55	2 008	118	0	2 144	8 636	10 780
56	567	160	0	2 084	13 585	15 669
57	568	159	0	2 069	20 939	23 008
58	743	526	0	3 162	9 460	12 622
59	788	235	0	10 681	4 282	14 963
55-59	4 674	1 198	0	20 140	56 902	77 042
60	773	180	0	7 884	1 972	9 856
61	774	209	0	25 153	1 250	26 403
62	868	228	0	2 583	1 135	3 718
63	782	214	0	986	924	1 910
64	730	224	0	647	794	1 441
60-64	3 927	1 055	0	37 253	6 075	43 328
65	822	227	0	651	1 079	1 730

## PŘIZNANÉ DŮCHODY

VĚK	V CELKEM	VM CELKEM	D CELKEM	CELKEM ČR		
				MUŽI	ŽENY	CELKEM
66	888	236	0	360	908	1 268
67	847	202	0	255	859	1 114
68	803	230	0	259	806	1 065
69	864	226	0	244	869	1 113
65-69	4 224	1 121	0	1 769	4 521	6 290
70	817	224	0	234	820	1 054
71	867	258	0	269	871	1 140
72	936	261	0	267	938	1 205
73	937	293	0	295	937	1 232
74	935	280	0	282	936	1 218
70-74	4 492	1 316	0	1 347	4 502	5 849
75	963	313	0	314	964	1 278
76	829	326	0	328	829	1 157
77	823	331	0	332	823	1 155
78	749	322	0	322	751	1 073
79	727	311	0	311	727	1 038
75-79	4 091	1 603	0	1 607	4 094	5 701
80	647	297	0	298	647	945
81	523	293	0	293	523	816
82	497	284	0	284	497	781
83	364	233	0	233	364	597
84	300	217	0	217	301	518
80-84	2 331	1 324	0	1 325	2 332	3 657
85	185	180	0	180	185	365
86	121	139	0	139	122	261
87	57	66	0	66	57	123
88	32	43	0	43	32	75
89	22	45	0	45	22	67
85-89	417	473	0	473	418	891
90+	67	132	0	132	67	199
NEUDÁNO	0	0	69	0	0	69
<b>ÚHRN</b>	<b>27 828</b>	<b>9 128</b>	<b>4 878</b>	<b>81 649</b>	<b>101 816</b>	<b>188 343</b>
<b>PRŮM.VĚK</b>	<b>66</b>	<b>69</b>	<b>15</b>	<b>58</b>	<b>57</b>	<b>56</b>

Ve sloupci „CELKEM“ je načteno 4 878 sirotčích důchodů (D).

## PŘIZNANÉ DŮCHODY

Přehled o počtu nově přiznaných důchodů v roce 2006  
v členění podle výše důchodu

### Starobní důchody – muži

MĚSÍČNÍ VÝŠE	S	SRN	SD	ST	SR	CELKEM
1–2 799	71	42	1	101	0	215
2 800–2 999	8	1	0	36	0	45
3 000–3 199	17	0	0	29	0	46
3 200–3 399	13	1	0	40	0	54
3 400–3 599	10	1	0	27	0	38
3 600–3 799	8	0	1	26	0	35
3 800–3 999	10	2	2	37	0	51
4 000–4 199	15	1	0	48	0	64
4 200–4 399	12	1	4	47	0	64
4 400–4 599	19	1	5	40	0	65
4 600–4 799	10	1	4	47	0	62
4 800–4 999	13	0	6	59	0	78
5 000–5 199	21	1	10	76	0	108
5 200–5 399	19	0	12	79	0	110
5 400–5 599	27	0	21	108	0	156
5 600–5 799	20	1	20	114	0	155
5 800–5 999	29	0	30	139	0	198
6 000–6 199	41	1	29	151	0	222
6 200–6 399	35	0	46	170	0	251
6 400–6 599	54	0	58	237	0	349
6 600–6 799	59	0	82	250	0	391
6 800–6 999	78	0	104	297	0	479
7 000–7 199	85	0	92	342	0	519
7 200–7 399	88	0	119	392	0	599

## PŘIZNANÉ DŮCHODY

MĚSÍČNÍ VÝŠE	S	SRN	SD	ST	SR	CELKEM
7 400–7 599	134	0	144	406	0	684
7 600–7 799	208	0	170	452	0	830
7 800–7 999	264	0	214	564	0	1 042
8 000–8 199	325	0	219	618	0	1 162
8 200–8 399	390	0	263	710	0	1 363
8 400–8 599	424	0	262	906	0	1 592
8 600–8 799	506	0	328	882	0	1 716
8 800–8 999	518	0	262	817	0	1 597
9 000–9 199	639	0	232	845	0	1 716
9 200–9 399	855	0	164	805	0	1 824
9 400–9 599	1 037	0	153	720	0	1 910
9 600–9 799	1 212	0	125	604	0	1 941
9 800–9 999	1 524	0	85	526	0	2 135
10 000–10 199	1 742	0	81	466	0	2 289
10 200–10 399	1 983	0	46	395	0	2 424
10 400–10 599	2 605	0	28	265	0	2 898
10 600–10 799	3 031	0	14	165	0	3 210
10 800–10 999	2 189	0	7	132	0	2 328
11 000–11 499	3 032	0	10	123	0	3 165
11 500–11 999	1 325	0	1	50	0	1 376
12 000–12 499	1 123	0	2	11	0	1 136
12 500+	2 113	0	2	41	0	2 156
NEUDÁNO	0	0	0	0	0	0
<b>ÚHRN</b>	<b>27 941</b>	<b>54</b>	<b>3 458</b>	<b>13 395</b>	<b>0</b>	<b>44 848</b>
<b>PRŮM. VÝŠE DŮCH.</b>	<b>10 503</b>	<b>2 760</b>	<b>8 341</b>	<b>8 395</b>	<b>0</b>	<b>9 697</b>



## PŘIZNANÉ DŮCHODY

Přehled o počtu nově přiznaných důchodů v roce 2006  
v členění podle výše důchodu

## Starobní důchody – ženy

MĚSÍČNÍ VÝŠE	S	SRN	SD	ST	SR	CELKEM
1–2 799	258	190	12	319	0	779
2 800–2 999	31	2	1	65	0	99
3 000–3 199	30	2	0	67	0	99
3 200–3 399	29	1	2	71	0	103
3 400–3 599	42	1	0	80	0	123
3 600–3 799	31	0	5	87	0	123
3 800–3 999	51	0	5	94	0	150
4 000–4 199	54	2	11	90	0	157
4 200–4 399	68	1	17	110	0	196
4 400–4 599	70	0	26	143	0	239
4 600–4 799	91	4	32	172	0	299
4 800–4 999	72	1	40	156	0	269
5 000–5 199	95	3	63	231	0	392
5 200–5 399	104	0	85	289	0	478
5 400–5 599	115	0	113	341	0	569
5 600–5 799	132	0	139	432	0	703
5 800–5 999	183	1	194	554	0	932
6 000–6 199	202	0	214	685	0	1 101
6 200–6 399	267	0	238	800	0	1 305
6 400–6 599	327	0	279	848	0	1 454
6 600–6 799	360	0	280	892	0	1 532
6 800–6 999	461	0	243	1 019	0	1 723
7 000–7 199	712	0	268	985	0	1 965
7 200–7 399	1 073	0	231	995	0	2 299

## PŘIZNANÉ DŮCHODY

MĚSÍČNÍ VÝŠE	S	SRN	SD	ST	SR	CELKEM
7 400–7 599	1 328	0	162	920	0	2 410
7 600–7 799	1 690	0	142	821	0	2 653
7 800–7 999	1 894	0	113	701	0	2 708
8 000–8 199	2 095	0	93	658	0	2 846
8 200–8 399	2 106	0	66	463	0	2 635
8 400–8 599	2 009	0	53	415	0	2 477
8 600–8 799	2 076	0	37	313	0	2 426
8 800–8 999	2 047	0	20	243	0	2 310
9 000–9 199	1 904	0	12	193	0	2 109
9 200–9 399	1 832	0	10	140	0	1 982
9 400–9 599	1 949	0	7	82	0	2 038
9 600–9 799	1 929	0	5	55	0	1 989
9 800–9 999	1 416	0	2	23	0	1 441
10 000–10 199	958	0	0	13	0	971
10 200–10 399	711	0	0	10	0	721
10 400–10 599	535	0	0	4	0	539
10 600–10 799	422	0	0	4	0	426
10 800–10 999	370	0	0	2	0	372
11 000–11 499	658	0	0	1	0	659
11 500–11 999	520	0	0	3	0	523
12 000–12 499	388	0	0	1	0	389
12 500+	1 021	0	0	2	0	1 023
NEUDÁNO	0	0	0	0	0	0
<b>ÚHRN</b>	<b>34 716</b>	<b>208</b>	<b>3 220</b>	<b>14 592</b>	<b>0</b>	<b>52 736</b>
<b>PRŮM. VÝŠE DŮCH.</b>	<b>8 783</b>	<b>2 189</b>	<b>6 686</b>	<b>6 784</b>	<b>0</b>	<b>8 076</b>

## PŘIZNANÉ DŮCHODY

Přehled o počtu nově přiznaných důchodů v roce 2006  
v členění podle výše důchodu

## Starobní důchody – celkem

MĚSÍČNÍ VÝŠE	S	SRN	SD	ST	SR	CELKEM
1–2 799	329	232	13	420	0	994
2 800–2 999	39	3	1	101	0	144
3 000–3 199	47	2	0	96	0	145
3 200–3 399	42	2	2	111	0	157
3 400–3 599	52	2	0	107	0	161
3 600–3 799	39	0	6	113	0	158
3 800–3 999	61	2	7	131	0	201
4 000–4 199	69	3	11	138	0	221
4 200–4 399	80	2	21	157	0	260
4 400–4 599	89	1	31	183	0	304
4 600–4 799	101	5	36	219	0	361
4 800–4 999	85	1	46	215	0	347
5 000–5 199	116	4	73	307	0	500
5 200–5 399	123	0	97	368	0	588
5 400–5 599	142	0	134	449	0	725
5 600–5 799	152	1	159	546	0	858
5 800–5 999	212	1	224	693	0	1 130
6 000–6 199	243	1	243	836	0	1 323
6 200–6 399	302	0	284	970	0	1 556
6 400–6 599	381	0	337	1 085	0	1 803
6 600–6 799	419	0	362	1 142	0	1 923
6 800–6 999	539	0	347	1 316	0	2 202
7 000–7 199	797	0	360	1 327	0	2 484
7 200–7 399	1 161	0	350	1 387	0	2 898

## PŘIZNANÉ DŮCHODY

MĚSÍČNÍ VÝŠE	S	SRN	SD	ST	SR	CELKEM
7 400–7 599	1 462	0	306	1 326	0	3 094
7 600–7 799	1 898	0	312	1 273	0	3 483
7 800–7 999	2 158	0	327	1 265	0	3 750
8 000–8 199	2 420	0	312	1 276	0	4 008
8 200–8 399	2 496	0	329	1 173	0	3 998
8 400–8 599	2 433	0	315	1 321	0	4 069
8 600–8 799	2 582	0	365	1 195	0	4 142
8 800–8 999	2 565	0	282	1 060	0	3 907
9 000–9 199	2 543	0	244	1 038	0	3 825
9 200–9 399	2 687	0	174	945	0	3 806
9 400–9 599	2 986	0	160	802	0	3 948
9 600–9 799	3 141	0	130	659	0	3 930
9 800–9 999	2 940	0	87	549	0	3 576
10 000–10 199	2 700	0	81	479	0	3 260
10 200–10 399	2 694	0	46	405	0	3 145
10 400–10 599	3 140	0	28	269	0	3 437
10 600–10 799	3 453	0	14	169	0	3 636
10 800–10 999	2 559	0	7	134	0	2 700
11 000–11 499	3 690	0	10	124	0	3 824
11 500–11 999	1 845	0	1	53	0	1 899
12 000–12 499	1 511	0	2	12	0	1 525
12 500+	3 134	0	2	43	0	3 179
NEUDÁNO	0	0	0	0	0	0
<b>ÚHRN</b>	<b>62 657</b>	<b>262</b>	<b>6 678</b>	<b>27 987</b>	<b>0</b>	<b>97 584</b>
<b>PRŮM. VÝŠE DŮCH.</b>	<b>9 550</b>	<b>2 306</b>	<b>7 543</b>	<b>7 555</b>	<b>0</b>	<b>8 821</b>

## PŘIZNANÉ DŮCHODY

Přehled o počtu nově přiznaných důchodů v roce 2006  
v členění podle výše důchodu

## Invalidní důchody

MĚSÍČNÍ VÝŠE	MUŽI		ŽENY		CELKEM	
	I	IČ	I	IČ	I	IČ
1-2 799	109	195	138	499	247	694
2 800-2 999	16	44	16	70	32	114
3 000-3 199	14	39	17	68	31	107
3 200-3 399	10	29	28	73	38	102
3 400-3 599	16	40	20	73	36	113
3 600-3 799	20	42	14	63	34	105
3 800-3 999	16	41	23	65	39	106
4 000-4 199	20	691	21	1 223	41	1 914
4 200-4 399	23	237	32	403	55	640
4 400-4 599	22	506	20	849	42	1 355
4 600-4 799	17	642	21	1 289	38	1 931
4 800-4 999	23	810	21	1 741	44	2 551
5 000-5 199	22	886	24	1 698	46	2 584
5 200-5 399	13	1 159	22	1 295	35	2 454
5 400-5 599	14	1 491	25	942	39	2 433
5 600-5 799	15	1 638	32	594	47	2 232
5 800-5 999	21	1 902	16	383	37	2 285
6 000-6 199	13	1 730	31	186	44	1 916
6 200-6 399	14	602	27	50	41	652
6 400-6 599	22	245	21	27	43	272
6 600-6 799	22	73	27	15	49	88
6 800-6 999	921	24	1 097	2	2 018	26
7 000-7 199	116	12	156	0	272	12
7 200-7 399	259	11	315	2	574	13

## PŘIZNANÉ DŮCHODY

VĚK	MUŽI		ŽENY		CELKEM	
	I	IČ	I	IČ	I	IČ
7 400-7 599	178	2	267	2	445	4
7 600-7 799	238	3	368	0	606	3
7 800-7 999	322	3	443	0	765	3
8 000-8 199	396	2	615	0	1 011	2
8 200-8 399	415	0	696	0	1 111	0
8 400-8 599	445	2	721	0	1 166	2
8 600-8 799	432	1	715	0	1 147	1
8 800-8 999	526	0	619	0	1 145	0
9 000-9 199	575	1	580	0	1 155	1
9 200-9 399	680	0	475	0	1 155	0
9 400-9 599	808	1	438	0	1 246	1
9 600-9 799	858	0	327	0	1 185	0
9 800-9 999	888	0	284	0	1 172	0
10 000-10 199	917	0	256	0	1 173	0
10 200-10 399	946	1	238	0	1 184	1
10 400-10 599	1 167	0	176	0	1 343	0
10 600-10 799	1 164	0	87	0	1 251	0
10 800-10 999	708	0	67	0	775	0
11 000-11 499	817	0	73	0	890	0
11 500-11 999	205	0	15	0	220	0
12 000-12 499	61	1	10	0	71	1
12 500+	63	0	6	0	69	0
NEUDÁNO	0	0	0	0	0	0
<b>ÚHRN</b>	<b>14 567</b>	<b>13 106</b>	<b>9 640</b>	<b>11 612</b>	<b>24 207</b>	<b>24 718</b>
<b>PRŮM. VÝŠE</b>	<b>9 372</b>	<b>5 395</b>	<b>8 304</b>	<b>4 800</b>	<b>8 947</b>	<b>5 115</b>

Do sloupce „I“ (plný invalidní důchod) je načteno 536 (312 - muži, 224 - ženy) nově přiznaných invalidních důchodů z mládí (IM).

## PŘIZNANÉ DŮCHODY

Přehled o počtu nově přiznaných důchodů v roce 2006  
v členění podle výše důchodu

## Pozůstalostní důchody a důchody celkem

MĚSÍČNÍ VÝŠE	V CELKEM	VM CELKEM	D CELKEM	CELKEM ČR		
				MUŽI	ŽENY	CELKEM
1-2 799	20 512	7 289	382	7 808	21 928	30 118
2 800-2 999	53	21	73	126	238	437
3 000-3 199	54	22	71	121	238	430
3 200-3 399	44	29	93	122	248	463
3 400-3 599	46	45	173	139	262	574
3 600-3 799	65	76	392	173	265	830
3 800-3 999	86	93	361	201	324	886
4 000-4 199	206	198	420	973	1 607	3 000
4 200-4 399	241	166	460	490	872	1 822
4 400-4 599	409	177	446	770	1 517	2 733
4 600-4 799	465	191	511	912	2 074	3 497
4 800-4 999	611	210	494	1 121	2 642	4 257
5 000-5 199	659	158	474	1 174	2 773	4 421
5 200-5 399	665	154	267	1 436	2 460	4 163
5 400-5 599	715	97	134	1 758	2 251	4 143
5 600-5 799	664	73	59	1 881	1 993	3 933
5 800-5 999	594	55	21	2 176	1 925	4 122
6 000-6 199	553	40	13	2 005	1 871	3 889
6 200-6 399	338	13	5	880	1 720	2 605
6 400-6 599	236	8	13	624	1 738	2 375
6 600-6 799	382	3	4	489	1 956	2 449
6 800-6 999	54	3	0	1 427	2 876	4 303
7 000-7 199	71	0	4	647	2 192	2 843
7 200-7 399	18	1	2	870	2 634	3 506

## PŘIZNANÉ DŮCHODY

MĚSÍČNÍ VÝŠE	V CELKEM	VM CELKEM	D CELKEM	CELKEM ČR		
				MUŽI	ŽENY	CELKEM
7 400-7 599	11	2	0	866	2 690	3 556
7 600-7 799	11	0	1	1 071	3 032	4 104
7 800-7 999	11	0	1	1 367	3 162	4 530
8 000-8 199	7	0	1	1 560	3 468	5 029
8 200-8 399	9	0	0	1 778	3 340	5 118
8 400-8 599	3	0	0	2 039	3 201	5 240
8 600-8 799	7	1	0	2 150	3 148	5 298
8 800-8 999	4	0	0	2 123	2 933	5 056
9 000-9 199	1	0	1	2 292	2 690	4 983
9 200-9 399	2	0	2	2 504	2 459	4 965
9 400-9 599	1	0	0	2 719	2 477	5 196
9 600-9 799	5	0	0	2 799	2 321	5 120
9 800-9 999	3	2	0	3 025	1 728	4 753
10 000-10 199	3	0	0	3 206	1 230	4 436
10 200-10 399	0	0	0	3 371	959	4 330
10 400-10 599	1	0	0	4 065	716	4 781
10 600-10 799	1	0	0	4 374	514	4 888
10 800-10 999	1	0	0	3 036	440	3 476
11 000-11 499	2	0	0	3 982	734	4 716
11 500-11 999	1	0	0	1 581	539	2 120
12 000-12 499	0	0	0	1 198	399	1 597
12 500+	3	1	0	2 220	1 032	3 252
NEUDÁNO	0	0	0	0	0	0
<b>ÚHRN</b>	<b>27 828</b>	<b>9 128</b>	<b>4 878</b>	<b>81 649</b>	<b>101 816</b>	<b>188 343</b>
<b>PRŮM. VÝŠE</b>	<b>2 806</b>	<b>2 082</b>	<b>4 290</b>	<b>8 097</b>	<b>6 283</b>	<b>7 018</b>

Ve sloupci „CELKEM“ je načteno 4 878 sirotčích důchodů (D).

## PŘIZNANÉ DŮCHODY

Přehled o počtu nově přiznaných důchodů v roce 2006  
v členění podle osobního vyměřovacího základu

## Starobní důchody – muži

OVZ	S	SRN	SD	ST	SR	CELKEM
1–1 999	23	37	0	19	0	79
2 000–2 999	20	5	0	34	0	59
3 000–3 499	12	1	0	23	0	36
3 500–3 999	9	0	0	33	0	42
4 000–4 499	15	1	0	34	0	50
4 500–4 999	18	1	0	27	0	46
5 000–5 499	15	0	0	26	0	41
5 500–5 999	25	0	2	45	0	72
6 000–6 499	25	0	1	50	0	76
6 500–6 999	46	2	0	62	0	110
7 000–7 499	61	0	0	73	0	134
7 500–7 999	56	0	3	91	0	150
8 000–8 499	61	0	7	117	0	185
8 500–8 999	103	1	3	108	0	215
9 000–9 499	146	1	12	123	0	282
9 500–9 999	125	0	23	115	0	263
10 000–10 499	145	0	12	150	0	307
10 500–10 999	171	1	21	143	0	336
11 000–11 499	188	0	23	153	0	364
11 500–11 999	193	1	20	169	0	383
12 000–12 499	187	1	27	152	0	367
12 500–12 999	211	0	39	168	0	418
13 000–13 499	242	0	37	174	0	453
13 500–13 999	204	0	37	183	0	424
14 000–14 499	253	0	41	189	0	483

## PŘIZNANÉ DŮCHODY

OVZ	S	SRN	SD	ST	SR	CELKEM
14 500–14 999	267	0	55	232	0	554
15 000–15 499	291	0	68	243	0	602
15 500–15 999	333	0	53	270	0	656
16 000–16 499	345	0	77	310	0	732
16 500–16 999	462	1	82	327	0	872
17 000–17 499	477	0	95	367	0	939
17 500–17 999	531	0	116	430	0	1 077
18 000–18 499	672	0	115	460	0	1 247
18 500–18 999	691	0	150	456	0	1 297
19 000–19 499	749	0	124	502	0	1 375
19 500–19 999	715	0	167	455	0	1 337
20 000–20 999	1 698	0	304	887	0	2 889
21 000–21 999	1 740	0	262	871	0	2 873
22 000–22 999	1 718	0	258	744	0	2 720
23 000–23 999	1 646	0	211	685	0	2 542
24 000–24 999	1 489	0	165	590	0	2 244
25 000–25 999	1 467	0	159	541	0	2 167
26 000–26 999	1 271	0	134	489	0	1 894
27 000–27 999	1 084	0	121	452	0	1 657
28 000–28 999	962	0	85	302	0	1 349
29 000+	6 779	1	348	1 321	0	8 449
NEUDÁNO	0	0	1	0	0	1
<b>ÚHRN</b>	<b>27 941</b>	<b>54</b>	<b>3 458</b>	<b>13 395</b>	<b>0</b>	<b>44 848</b>
<b>PRŮM. OVZ</b>	<b>25 605</b>	<b>4 135</b>	<b>22 188</b>	<b>20 862</b>	<b>0</b>	<b>23 899</b>

## PŘIZNANÉ DŮCHODY

Přehled o počtu nově přiznaných důchodů v roce 2006  
v členění podle osobního vyměřovacího základu

## Starobní důchody – ženy

OVZ	S	SRN	SD	ST	SR	CELKEM
1–1 999	109	171	2	82	0	364
2 000–2 999	64	10	0	66	0	140
3 000–3 499	37	0	1	51	0	89
3 500–3 999	34	1	0	61	0	96
4 000–4 499	64	1	1	67	0	133
4 500–4 999	72	3	1	87	0	163
5 000–5 499	116	1	1	101	0	219
5 500–5 999	94	2	2	120	0	218
6 000–6 499	163	0	6	136	0	305
6 500–6 999	145	1	6	171	0	323
7 000–7 499	207	1	13	200	0	421
7 500–7 999	214	1	16	183	0	414
8 000–8 499	283	0	29	222	0	534
8 500–8 999	297	0	35	275	0	607
9 000–9 499	346	0	54	306	0	706
9 500–9 999	415	2	62	367	0	846
10 000–10 499	489	1	96	465	0	1 051
10 500–10 999	591	0	97	525	0	1 213
11 000–11 499	720	0	111	524	0	1 355
11 500–11 999	767	2	147	617	0	1 533
12 000–12 499	902	0	152	653	0	1 707
12 500–12 999	1 025	1	157	649	0	1 832
13 000–13 499	1 069	1	146	709	0	1 925
13 500–13 999	1 061	1	168	746	0	1 976
14 000–14 499	1 114	0	150	627	0	1 891

## PŘIZNANÉ DŮCHODY

OVZ	S	SRN	SD	ST	SR	CELKEM
14 500–14 999	1 182	1	170	645	0	1 998
15 000–15 499	1 090	0	158	610	0	1 858
15 500–15 999	1 101	0	146	620	0	1 867
16 000–16 499	1 151	1	116	559	0	1 827
16 500–16 999	1 194	0	107	523	0	1 824
17 000–17 499	1 209	0	142	455	0	1 806
17 500–17 999	1 181	0	107	386	0	1 674
18 000–18 499	1 141	0	79	347	0	1 567
18 500–18 999	1 227	1	199	325	0	1 752
19 000–19 499	1 119	3	89	269	0	1 480
19 500–19 999	1 076	1	55	206	0	1 338
20 000–20 999	1 908	0	115	429	0	2 452
21 000–21 999	1 687	0	65	295	0	2 047
22 000–22 999	1 481	0	63	199	0	1 743
23 000–23 999	1 280	0	37	162	0	1 479
24 000–24 999	984	0	37	114	0	1 135
25 000–25 999	821	0	18	104	0	943
26 000–26 999	612	0	16	61	0	689
27 000–27 999	460	0	11	49	0	520
28 000–28 999	386	0	13	28	0	427
29 000+	2 028	0	24	196	0	2 248
NEUDÁNO	0	1	0	0	0	1
<b>ÚHRN</b>	<b>34 716</b>	<b>208</b>	<b>3 220</b>	<b>14 592</b>	<b>0</b>	<b>52 736</b>
<b>PRŮM. OVZ</b>	<b>18 291</b>	<b>1 839</b>	<b>15 434</b>	<b>14 353</b>	<b>0</b>	<b>16 962</b>

## PŘIZNANÉ DŮCHODY

Přehled o počtu nově přiznaných důchodů v roce 2006  
v členění podle osobního vyměřovacího základu

## Starobní důchody – celkem

OVZ	S	SRN	SD	ST	SR	CELKEM
1–1 999	132	208	2	101	0	443
2 000–2 999	84	15	0	100	0	199
3 000–3 499	49	1	1	74	0	125
3 500–3 999	43	1	0	94	0	138
4 000–4 499	79	2	1	101	0	183
4 500–4 999	90	4	1	114	0	209
5 000–5 499	131	1	1	127	0	260
5 500–5 999	119	2	4	165	0	290
6 000–6 499	188	0	7	186	0	381
6 500–6 999	191	3	6	233	0	433
7 000–7 499	268	1	13	273	0	555
7 500–7 999	270	1	19	274	0	564
8 000–8 499	344	0	36	339	0	719
8 500–8 999	400	1	38	383	0	822
9 000–9 499	492	1	66	429	0	988
9 500–9 999	540	2	85	482	0	1 109
10 000–10 499	634	1	108	615	0	1 358
10 500–10 999	762	1	118	668	0	1 549
11 000–11 499	908	0	134	677	0	1 719
11 500–11 999	960	3	167	786	0	1 916
12 000–12 499	1 089	1	179	805	0	2 074
12 500–12 999	1 236	1	196	817	0	2 250
13 000–13 499	1 311	1	183	883	0	2 378
13 500–13 999	1 265	1	205	929	0	2 400
14 000–14 499	1 367	0	191	816	0	2 374

## PŘIZNANÉ DŮCHODY

OVZ	S	SRN	SD	ST	SR	CELKEM
14 500–14 999	1 449	1	225	877	0	2 552
15 000–15 499	1 381	0	226	853	0	2 460
15 500–15 999	1 434	0	199	890	0	2 523
16 000–16 499	1 496	1	193	869	0	2 559
16 500–16 999	1 656	1	189	850	0	2 696
17 000–17 499	1 686	0	237	822	0	2 745
17 500–17 999	1 712	0	223	816	0	2 751
18 000–18 499	1 813	0	194	807	0	2 814
18 500–18 999	1 918	1	349	781	0	3 049
19 000–19 499	1 868	3	213	771	0	2 855
19 500–19 999	1 791	1	222	661	0	2 675
20 000–20 999	3 606	0	419	1 316	0	5 341
21 000–21 999	3 427	0	327	1 166	0	4 920
22 000–22 999	3 199	0	321	943	0	4 463
23 000–23 999	2 926	0	248	847	0	4 021
24 000–24 999	2 473	0	202	704	0	3 379
25 000–25 999	2 288	0	177	645	0	3 110
26 000–26 999	1 883	0	150	550	0	2 583
27 000–27 999	1 544	0	132	501	0	2 177
28 000–28 999	1 348	0	98	330	0	1 776
29 000+	8 807	1	372	1 517	0	10 697
NEUDÁNO	0	1	1	0	0	2
<b>ÚHRN</b>	<b>62 657</b>	<b>262</b>	<b>6 678</b>	<b>27 987</b>	<b>0</b>	<b>97 584</b>
<b>PRŮM. OVZ</b>	<b>21 553</b>	<b>2 312</b>	<b>18 931</b>	<b>17 468</b>	<b>0</b>	<b>20 150</b>

## PŘIZNANÉ DŮCHODY

Přehled o počtu nově přiznaných důchodů v roce 2006  
v členění podle osobního vyměřovacího základu

## Invalidní důchody

OVZ	MUŽI		ŽENY		CELKEM	
	I	IČ	I	IČ	I	IČ
1-1 999	82	60	117	152	199	212
2 000-2 999	44	53	72	85	116	138
3 000-3 499	18	29	30	49	48	78
3 500-3 999	29	31	43	44	72	75
4 000-4 499	25	26	28	55	53	81
4 500-4 999	36	29	35	53	71	82
5 000-5 499	37	28	38	71	75	99
5 500-5 999	29	21	49	78	78	99
6 000-6 499	32	42	47	56	79	98
6 500-6 999	33	27	52	62	85	89
7 000-7 499	30	40	54	64	84	104
7 500-7 999	61	55	67	80	128	135
8 000-8 499	84	87	149	229	233	316
8 500-8 999	124	141	232	297	356	438
9 000-9 499	130	174	254	363	384	537
9 500-9 999	168	190	241	408	409	598
10 000-10 499	180	191	336	426	516	617
10 500-10 999	180	208	358	455	538	663
11 000-11 499	201	217	370	453	571	670
11 500-11 999	221	230	326	518	547	748
12 000-12 499	199	212	423	480	622	692
12 500-12 999	238	221	407	523	645	744
13 000-13 499	252	249	408	517	660	766
13 500-13 999	267	235	376	477	643	712
14 000-14 499	278	287	353	428	631	715

## PŘIZNANÉ DŮCHODY

OVZ	MUŽI		ŽENY		CELKEM	
	I	IČ	I	IČ	I	IČ
14 500-14 999	301	279	364	401	665	680
15 000-15 499	305	309	312	381	617	690
15 500-15 999	343	340	303	351	646	691
16 000-16 499	381	345	261	338	642	683
16 500-16 999	411	366	274	262	685	628
17 000-17 499	426	458	204	251	630	709
17 500-17 999	476	412	192	237	668	649
18 000-18 499	487	423	173	190	660	613
18 500-18 999	1 439	1 258	1 399	1 645	2 838	2 903
19 000-19 499	475	444	150	172	625	616
19 500-19 999	497	424	111	135	608	559
20 000-20 999	961	873	246	219	1 207	1 092
21 000-21 999	801	739	192	159	993	898
22 000-22 999	724	639	124	105	848	744
23 000-23 999	711	562	97	87	808	649
24 000-24 999	520	447	69	49	589	496
25 000-25 999	437	366	54	55	491	421
26 000-26 999	352	291	39	30	391	321
27 000-27 999	281	191	28	17	309	208
28 000-28 999	225	178	35	15	260	193
29 000+	965	672	104	81	1 069	753
NEUDÁNO	71	7	44	9	115	16
<b>ÚHRN</b>	<b>14 567</b>	<b>13 106</b>	<b>9 640</b>	<b>11 612</b>	<b>24 207</b>	<b>24 718</b>
<b>PRŮM. OVZ</b>	<b>19 409</b>	<b>18 778</b>	<b>14 667</b>	<b>14 117</b>	<b>17 520</b>	<b>16 588</b>

Do sloupce „I“ (plný invalidní důchod) je načteno 536 (312 - muži, 224 - ženy) nově přiznaných invalidních důchodů z mláď (IM).



## ZANIKLÉ DŮCHODY

Přehled o počtu zaniklých důchodů v roce 2006  
v členění podle druhu zániku

## Starobní důchody – muži

DRUH ZÁNIKU	S	SRN	SD	ST	SR	CELKEM
01Z	25 840	19	122	2 152	27	28 160
03Z	0	0	0	0	0	0
04Z	0	0	0	0	0	0
05Z	0	0	0	0	0	0
06Z	0	0	0	0	0	0
08Z	9	1	1 510	13	0	1 533
09Z	27	0	0	2	1	30
10Z	0	0	0	0	0	0
12Z	0	0	0	0	0	0
13Z	0	0	0	0	0	0
<b>ÚHRN</b>	<b>25 876</b>	<b>20</b>	<b>1 632</b>	<b>2 167</b>	<b>28</b>	<b>29 723</b>

## Starobní důchody – ženy

DRUH ZÁNIKU	S	SRN	SD	ST	SR	CELKEM
01Z	32 665	55	51	984	1 316	35 071
03Z	0	0	0	0	0	0
04Z	0	0	0	0	0	0
05Z	0	0	0	0	0	0
06Z	0	0	0	0	0	0
08Z	3	1	2 172	12	1	2 189
09Z	28	0	0	4	3	35
10Z	0	0	0	1	0	1
12Z	0	0	1	0	0	1
13Z	0	0	0	0	0	0
<b>ÚHRN</b>	<b>32 696</b>	<b>56</b>	<b>2 224</b>	<b>1 001</b>	<b>1 320</b>	<b>37 297</b>

## ZANIKLÉ DŮCHODY

## Starobní důchody – celkem

DRUH ZÁNIKU	S	SRN	SD	ST	SR	CELKEM
01Z	58 505	74	173	3 136	1 343	63 231
03Z	0	0	0	0	0	0
04Z	0	0	0	0	0	0
05Z	0	0	0	0	0	0
06Z	0	0	0	0	0	0
08Z	12	2	3 682	25	1	3 722
09Z	55	0	0	6	4	65
10Z	0	0	0	1	0	1
12Z	0	0	1	0	0	1
13Z	0	0	0	0	0	0
<b>ÚHRN</b>	<b>58 572</b>	<b>76</b>	<b>3 856</b>	<b>3 168</b>	<b>1 348</b>	<b>67 020</b>

## ZANIKLÉ DŮCHODY

Přehled o počtu zaniklých důchodů v roce 2006  
v členění podle druhu zániku

### Invalidiční důchody

DRUH ZÁNIKU	MUŽI		ŽENY		CELKEM	
	I	IČ	I	IČ	I	IČ
01Z	8 672	923	5 813	321	14 485	1 244
03Z	0	0	0	0	0	0
04Z	3 062	902	2 882	791	5 944	1 693
05Z	0	0	0	0	0	0
06Z	0	0	0	0	0	0
08Z	2 092	9 079	1 423	7 465	3 515	16 544
09Z	15	2	15	0	30	2
10Z	13	10	7	7	20	17
12Z	0	0	0	0	0	0
13Z	0	0	0	0	0	0
<b>ÚHRN</b>	<b>13 854</b>	<b>10 916</b>	<b>10 140</b>	<b>8 584</b>	<b>23 994</b>	<b>19 500</b>

Do sloupce „I“ (plný invalidní důchod) je načteno 367 (201 - muži, 166 - ženy) zaniklých invalidních důchodů z mládí (IM).

## ZANIKLÉ DŮCHODY

Přehled o počtu zaniklých důchodů v roce 2006  
v členění podle druhu zániku

### Pozůstalostní důchody

DRUH ZÁNIKU	V	VM	D
01Z	27 218	6 890	25
03Z	304	130	0
04Z	18	2	0
05Z	2 147	749	0
06Z	0	0	3 424
08Z	0	0	0
09Z	23	3	0
10Z	0	0	0
12Z	0	0	0
13Z	62	83	0
<b>ÚHRN</b>	<b>29 772</b>	<b>7 857</b>	<b>3 449</b>

## ZANIKLÉ DŮCHODY

Přehled o počtu zaniklých důchodů v roce 2006  
v členění podle druhu zániku

### Důchody celkem

DRUH ZÁNIKU	MUŽI	ŽENY	CELKEM
01Z	44 645	68 423	113 093
03Z	130	304	434
04Z	3 966	3 691	7 657
05Z	749	2 147	2 896
06Z	0	0	3 424
08Z	12 704	11 077	23 781
09Z	50	73	123
10Z	23	15	38
12Z	0	1	1
13Z	83	62	145
<b>ÚHRN</b>	<b>62 350</b>	<b>85 793</b>	<b>151 592</b>

Ve sloupci „CELKEM“ je načteno 3 449 zaniklých sirotčích důchodů (D).

## INVALIDITA

Přehled o počtu nově přiznaných  
plných invalidních důchodů  
v roce 2006 podle věku a skupin diagnóz WHO

### Invalidní důchody – muži

SKUPINY DIAGNÓZ DLE WHO	0-19	20-24	25-29	30-34	35-39	40-44	45-49	50-54	55-59	60-64	65+	CELKEM
1. skupina	1	4	2	2	6	9	10	22	26	7	0	89
2. skupina	16	30	44	84	89	139	287	580	1 003	268	1	2 541
3. skupina	3	4	1	3	3	5	5	11	8	3	0	46
4. skupina	4	5	10	7	20	28	78	170	292	56	0	670
5. skupina	242	148	140	107	85	133	163	248	348	64	0	1 678
6. skupina	90	23	26	38	35	50	57	105	169	27	0	620
7. skupina	13	7	8	2	7	7	9	14	24	4	0	95
8. skupina	7	4	2	1	3	4	5	12	19	0	0	57
9. skupina	4	9	21	19	42	88	210	645	1 317	322	1	2 678
10. skupina	0	3	8	6	16	13	43	102	185	40	0	416
11. skupina	2	7	24	22	37	56	71	150	149	14	0	532
12. skupina	0	2	5	3	3	9	7	15	18	2	0	64
13. skupina	14	32	73	158	194	273	438	803	1 402	286	0	3 673
14. skupina	3	4	10	15	11	28	20	33	52	7	0	183
15. skupina	0	0	0	0	0	0	2	0	1	1	0	4
16. skupina	1	1	0	0	0	0	0	0	0	0	0	2
17. skupina	17	2	5	7	4	5	5	4	5	2	0	56
18. skupina	0	0	1	0	1	0	0	0	3	0	0	5
19. skupina	16	54	63	78	81	104	115	161	168	38	0	878
NEZAŘAZENO	6	13	11	16	14	16	33	55	91	25	0	280
<b>ÚHRN</b>	<b>439</b>	<b>352</b>	<b>454</b>	<b>568</b>	<b>651</b>	<b>967</b>	<b>1 558</b>	<b>3 130</b>	<b>5 280</b>	<b>1 166</b>	<b>2</b>	<b>14 567</b>

## INVALIDITA

Přehled o počtu nově přiznaných  
plných invalidních důchodů  
v roce 2006 podle věku a skupin diagnóz WHO

## Invalidní důchody – ženy

SKUPINY DIAGNÓZ DLE WHO	0–19	20–24	25–29	30–34	35–39	40–44	45–49	50–54	55–59	60–64	65+	CELKEM
1. skupina	0	2	3	5	8	10	13	23	10	0	0	74
2. skupina	12	27	61	107	123	259	478	757	476	0	0	2 300
3. skupina	0	4	2	5	5	6	4	6	8	0	0	40
4. skupina	4	4	9	13	12	29	68	118	85	0	0	342
5. skupina	165	67	93	133	137	204	244	436	224	1	0	1 704
6. skupina	56	15	31	48	34	65	92	118	66	0	0	525
7. skupina	9	2	3	4	7	9	19	23	13	0	0	89
8. skupina	2	1	3	2	5	6	4	14	6	0	0	43
9. skupina	4	12	8	24	28	59	126	220	164	0	1	646
10. skupina	2	2	4	15	13	25	28	74	34	0	0	197
11. skupina	1	11	14	21	20	37	42	80	50	0	0	276
12. skupina	0	1	0	4	3	7	9	19	4	0	0	47
13. skupina	10	30	63	146	217	316	453	949	544	3	0	2 731
14. skupina	2	2	5	5	3	11	18	40	24	0	0	110
15. skupina	0	0	0	1	0	0	0	0	0	0	0	1
16. skupina	0	0	0	0	0	0	1	1	0	0	0	2
17. skupina	19	0	6	5	4	2	1	4	1	0	0	42
18. skupina	0	0	0	2	1	0	1	2	0	0	0	6
19. skupina	3	8	11	27	27	34	38	97	61	0	0	306
NEZAŘAZENO	7	2	6	8	6	18	24	59	29	0	0	159
<b>ÚHRN</b>	<b>296</b>	<b>190</b>	<b>322</b>	<b>575</b>	<b>653</b>	<b>1 097</b>	<b>1 663</b>	<b>3 040</b>	<b>1 799</b>	<b>4</b>	<b>1</b>	<b>9 640</b>

## INVALIDITA

Přehled o počtu nově přiznaných  
plných invalidních důchodů  
v roce 2006 podle věku a skupin diagnóz WHO

## Invalidní důchody – celkem

SKUPINY DIAGNÓZ DLE WHO	0–19	20–24	25–29	30–34	35–39	40–44	45–49	50–54	55–59	60–64	65+	CELKEM
1. skupina	1	6	5	7	14	19	23	45	36	7	0	163
2. skupina	28	57	105	191	212	398	765	1 337	1 479	268	1	4 841
3. skupina	3	8	3	8	8	11	9	17	16	3	0	86
4. skupina	8	9	19	20	32	57	146	288	377	56	0	1 012
5. skupina	407	215	233	240	222	337	407	684	572	65	0	3 382
6. skupina	146	38	57	86	69	115	149	223	235	27	0	1 145
7. skupina	22	9	11	6	14	16	28	37	37	4	0	184
8. skupina	9	5	5	3	8	10	9	26	25	0	0	100
9. skupina	8	21	29	43	70	147	336	865	1 481	322	2	3 324
10. skupina	2	5	12	21	29	38	71	176	219	40	0	613
11. skupina	3	18	38	43	57	93	113	230	199	14	0	808
12. skupina	0	3	5	7	6	16	16	34	22	2	0	111
13. skupina	24	62	136	304	411	589	891	1 752	1 946	289	0	6 404
14. skupina	5	6	15	20	14	39	38	73	76	7	0	293
15. skupina	0	0	0	1	0	0	2	0	1	1	0	5
16. skupina	1	1	0	0	0	0	1	1	0	0	0	4
17. skupina	36	2	11	12	8	7	6	8	6	2	0	98
18. skupina	0	0	1	2	2	0	1	2	3	0	0	11
19. skupina	19	62	74	105	108	138	153	258	229	38	0	1 184
NEZAŘAZENO	13	15	17	24	20	34	57	114	120	25	0	439
<b>ÚHRN</b>	<b>735</b>	<b>542</b>	<b>776</b>	<b>1 143</b>	<b>1 304</b>	<b>2 064</b>	<b>3 221</b>	<b>6 170</b>	<b>7 079</b>	<b>1 170</b>	<b>3</b>	<b>24 207</b>

## INVALIDITA

Přehled o počtu nově přiznaných  
částečných invalidních důchodů  
v roce 2006 podle věku a skupin diagnóz WHO

## Invalidní částečné důchody – muži

SKUPINY DIAGNÓZ DLE WHO	0–19	20–24	25–29	30–34	35–39	40–44	45–49	50–54	55–59	60–64	65+	CELKEM
1. skupina	0	1	8	5	6	7	12	14	25	1	0	79
2. skupina	6	14	41	53	61	64	79	163	193	17	0	691
3. skupina	1	2	5	5	4	3	7	6	6	0	0	39
4. skupina	2	9	20	38	33	50	84	180	242	40	0	698
5. skupina	43	68	67	64	72	98	126	182	194	32	0	946
6. skupina	18	30	36	41	48	64	78	104	114	22	0	555
7. skupina	9	3	10	19	12	13	25	41	39	8	0	179
8. skupina	22	6	3	15	5	15	15	32	60	5	0	178
9. skupina	3	14	16	25	34	103	248	541	950	171	1	2 106
10. skupina	2	3	8	15	16	23	26	65	102	18	0	278
11. skupina	4	12	39	53	35	54	71	93	96	7	0	464
12. skupina	1	7	5	10	9	16	5	15	26	3	0	97
13. skupina	7	51	98	232	321	464	711	1 345	1 853	314	0	5 396
14. skupina	1	5	9	11	4	14	9	22	21	5	0	101
15. skupina	0	0	1	0	0	0	0	1	0	0	0	2
16. skupina	0	0	0	1	0	0	0	0	0	0	0	1
17. skupina	8	11	6	1	6	8	5	6	1	0	0	52
18. skupina	0	0	1	0	1	0	1	0	2	0	0	5
19. skupina	3	42	67	70	81	121	143	172	143	20	0	862
NEZAŘAZENO	3	14	21	17	29	39	55	91	96	12	0	377
<b>ÚHRN</b>	<b>133</b>	<b>292</b>	<b>461</b>	<b>675</b>	<b>777</b>	<b>1 156</b>	<b>1 700</b>	<b>3 073</b>	<b>4 163</b>	<b>675</b>	<b>1</b>	<b>13 106</b>

## INVALIDITA

Přehled o počtu nově přiznaných  
částečných invalidních důchodů  
v roce 2006 podle věku a skupin diagnóz WHO

## Invalidní částečné důchody – ženy

SKUPINY DIAGNÓZ DLE WHO	0–19	20–24	25–29	30–34	35–39	40–44	45–49	50–54	55–59	60–64	65+	CELKEM
1. skupina	0	1	3	3	7	8	6	20	10	0	0	58
2. skupina	2	11	24	59	87	144	275	398	151	0	0	1 151
3. skupina	1	2	0	4	5	6	8	8	6	0	0	40
4. skupina	5	10	19	32	33	55	103	185	103	1	0	546
5. skupina	20	57	74	95	129	180	277	382	174	0	0	1 388
6. skupina	15	30	45	79	91	109	125	168	81	0	0	743
7. skupina	5	4	10	9	11	19	22	49	21	1	0	151
8. skupina	20	5	3	16	13	15	20	41	9	0	0	142
9. skupina	3	6	19	30	37	57	138	240	154	1	0	685
10. skupina	1	5	7	17	30	39	72	118	38	1	0	328
11. skupina	3	13	11	31	39	36	55	80	36	0	0	304
12. skupina	0	1	8	9	8	11	21	37	14	0	0	109
13. skupina	5	30	100	250	404	633	1 020	1 945	902	0	0	5 289
14. skupina	1	1	3	9	2	17	16	48	16	0	0	113
15. skupina	0	0	0	0	0	1	0	0	0	0	0	1
16. skupina	0	0	0	0	0	0	0	0	0	0	0	0
17. skupina	6	6	7	9	9	8	8	11	1	0	0	65
18. skupina	0	1	1	0	0	0	1	3	2	0	0	8
19. skupina	2	9	18	19	26	36	40	94	61	0	0	305
NEZAŘAZENO	1	4	2	7	20	28	37	60	27	0	0	186
<b>ÚHRN</b>	<b>90</b>	<b>196</b>	<b>354</b>	<b>678</b>	<b>951</b>	<b>1 402</b>	<b>2 244</b>	<b>3 887</b>	<b>1 806</b>	<b>4</b>	<b>0</b>	<b>11 612</b>

## INVALIDITA

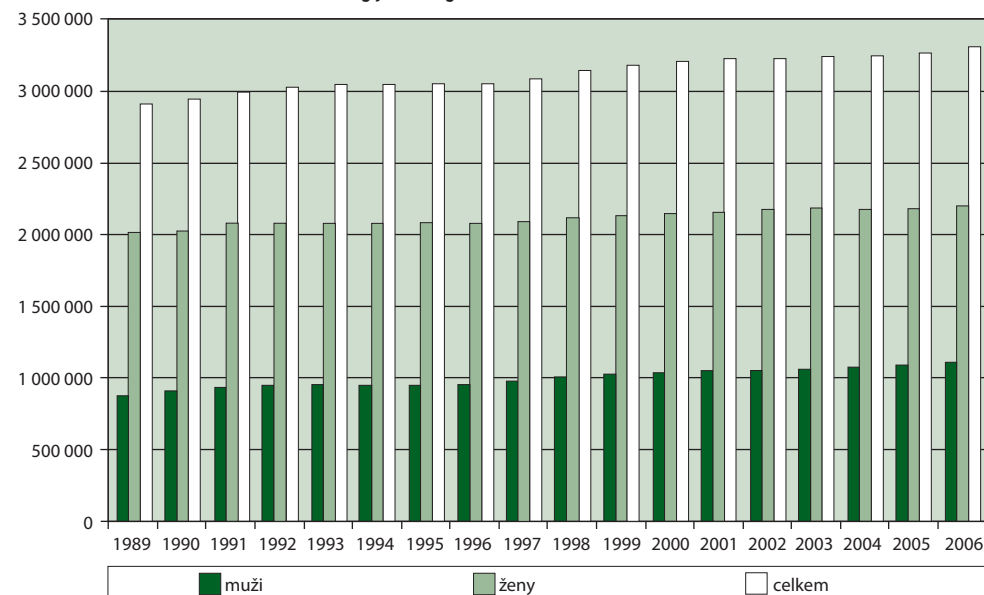
Přehled o počtu nově přiznaných  
částečných invalidních důchodů  
v roce 2006 podle věku a skupin diagnóz WHO

## Invalidní částečné důchody – celkem

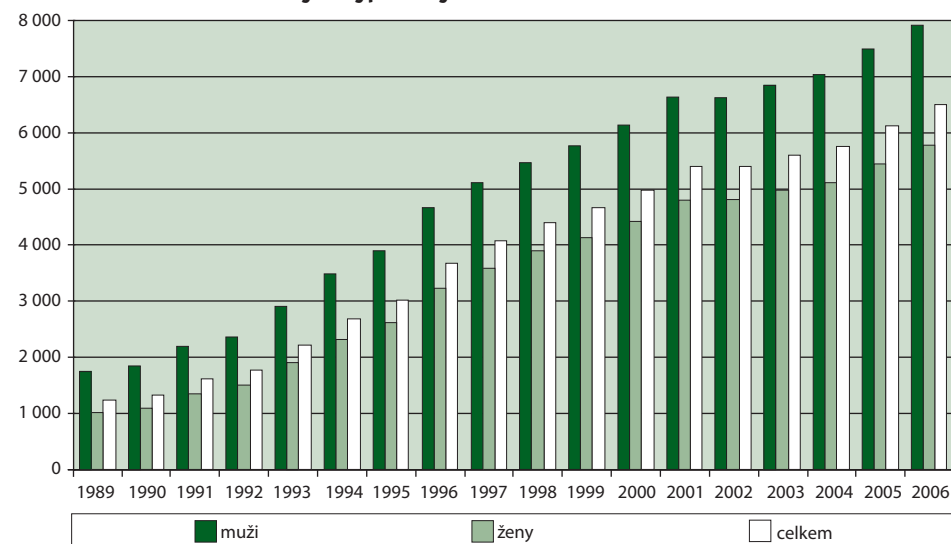
SKUPINY DIAGNÓZ DLE WHO	0–19	20–24	25–29	30–34	35–39	40–44	45–49	50–54	55–59	60–64	65+	CELKEM
1. skupina	0	2	11	8	13	15	18	34	35	1	0	137
2. skupina	8	25	65	112	148	208	354	561	344	17	0	1 842
3. skupina	2	4	5	9	9	9	15	14	12	0	0	79
4. skupina	7	19	39	70	66	105	187	365	345	41	0	1 244
5. skupina	63	125	141	159	201	278	403	564	368	32	0	2 334
6. skupina	33	60	81	120	139	173	203	272	195	22	0	1 298
7. skupina	14	7	20	28	23	32	47	90	60	9	0	330
8. skupina	42	11	6	31	18	30	35	73	69	5	0	320
9. skupina	6	20	35	55	71	160	386	781	1 104	172	1	2 791
10. skupina	3	8	15	32	46	62	98	183	140	19	0	606
11. skupina	7	25	50	84	74	90	126	173	132	7	0	768
12. skupina	1	8	13	19	17	27	26	52	40	3	0	206
13. skupina	12	81	198	482	725	1 097	1 731	3 290	2 755	314	0	10 685
14. skupina	2	6	12	20	6	31	25	70	37	5	0	214
15. skupina	0	0	1	0	0	1	0	1	0	0	0	3
16. skupina	0	0	0	1	0	0	0	0	0	0	0	1
17. skupina	14	17	13	10	15	16	13	17	2	0	0	117
18. skupina	0	1	2	0	1	0	2	3	4	0	0	13
19. skupina	5	51	85	89	107	157	183	266	204	20	0	1 167
NEZAŘAZENO	4	18	23	24	49	67	92	151	123	12	0	563
<b>ÚHRN</b>	<b>223</b>	<b>488</b>	<b>815</b>	<b>1 353</b>	<b>1 728</b>	<b>2 558</b>	<b>3 944</b>	<b>6 960</b>	<b>5 969</b>	<b>679</b>	<b>1</b>	<b>24 718</b>

## PŘÍLOHY

Počet vyplácených důchodů v letech 1989–2006

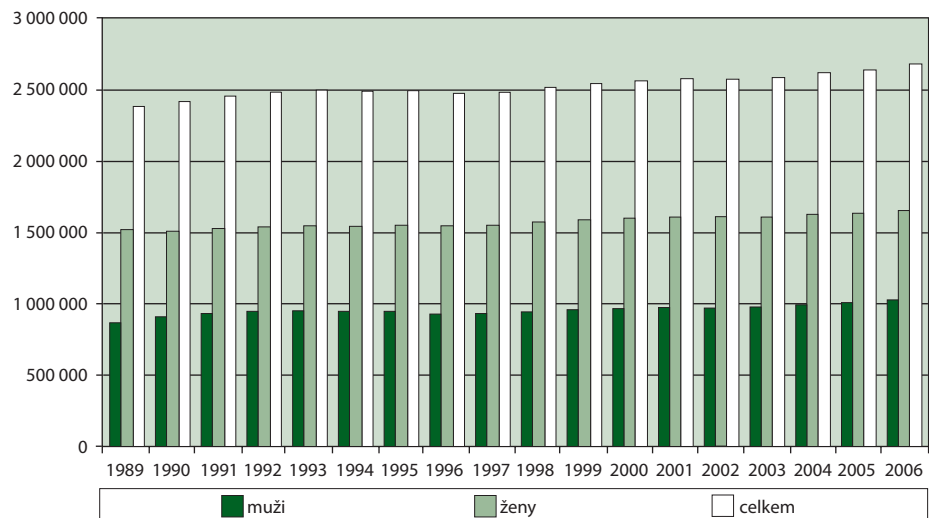


Průměrná výše vyplácených důchodů v letech 1989–2006 v Kč

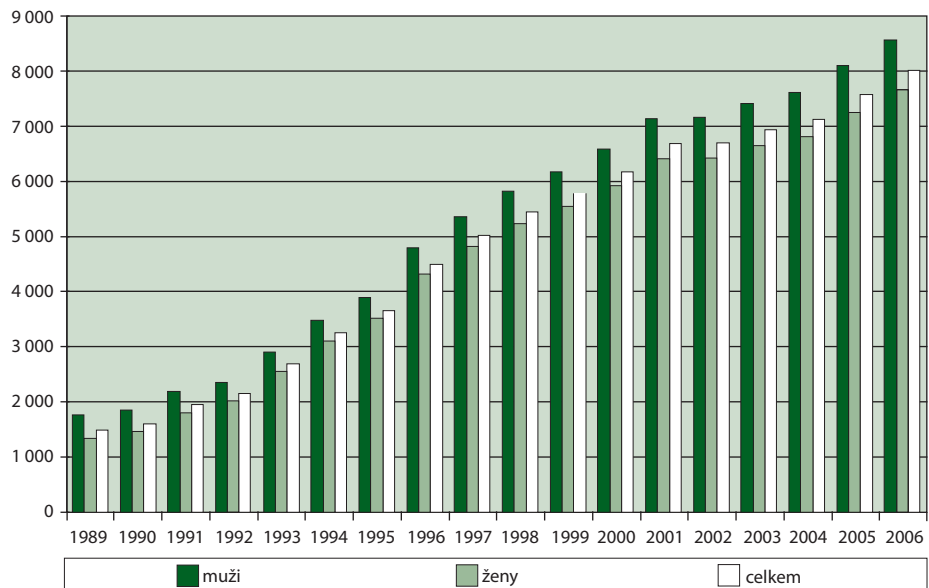


## PŘÍLOHY

Počet důchodců v letech 1989–2006

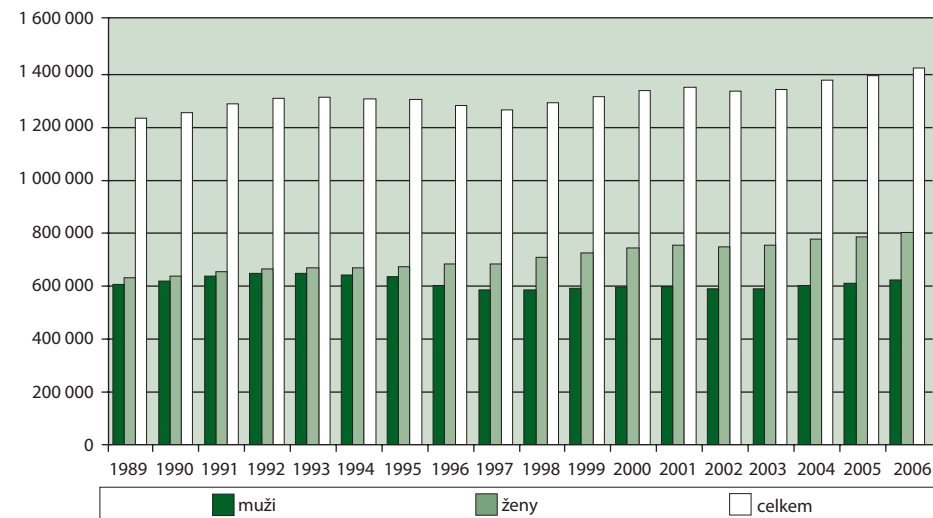


Průměrná výše důchodů vyplácená důchodcům v letech 1989–2006 v Kč

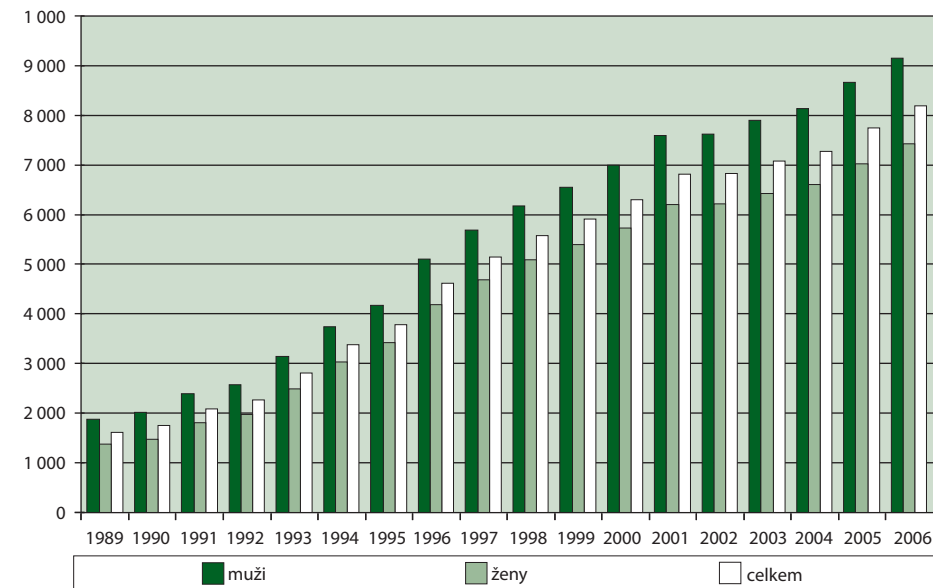


## PŘÍLOHY

Počet důchodců pobírajících sólo starobní důchod v letech 1989–2006

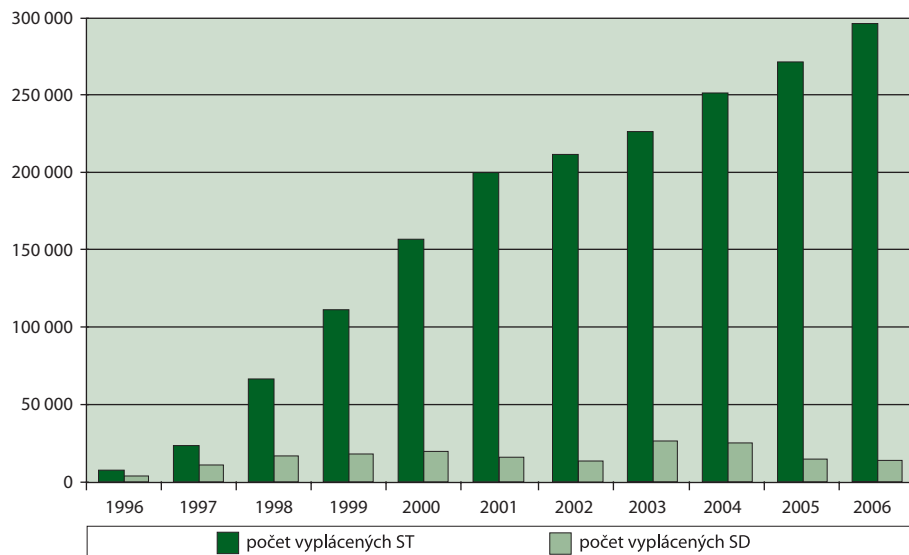


Průměrná výše vyplácených sólo starobních důchodů v letech 1989–2006 v Kč

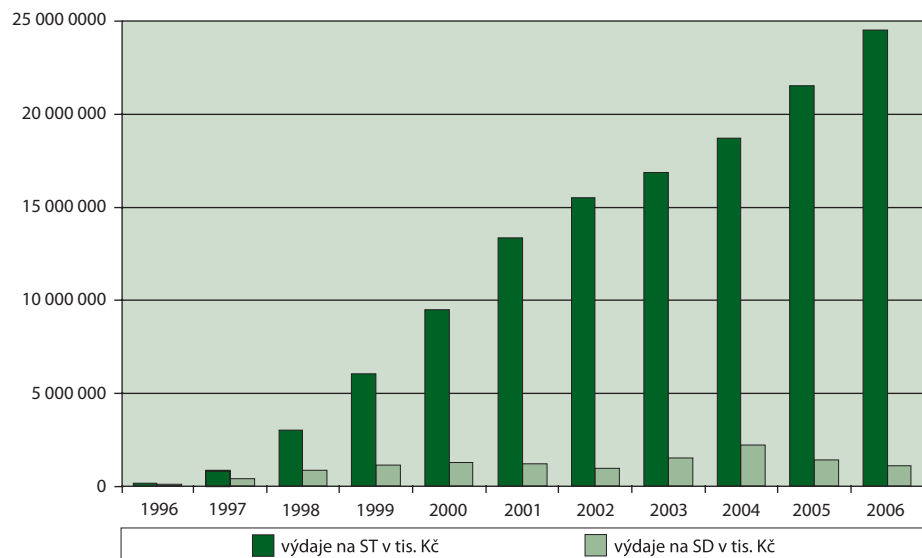


## PŘÍLOHY

Počet vyplácených předčasných starobních důchodů v letech 1996–2006

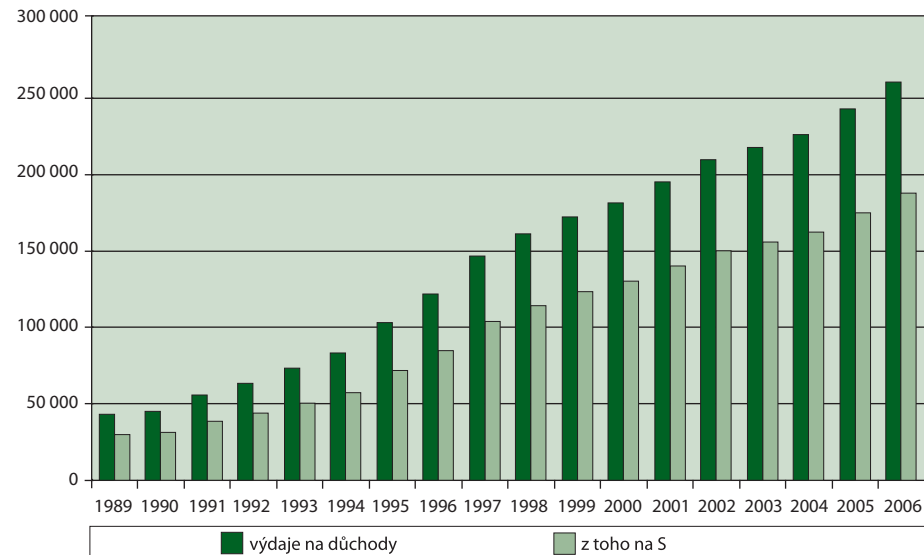


Výdaje na vyplácené předčasné starobní důchody v letech 1996–2006



## PŘÍLOHY

Roční výdaje na důchody v letech 1989–2006 (v tis. Kč)





**POZNÁMKY:**

---

**POZNÁMKY:**

---

Účelová publikace

Není určena k prodeji na knižním trhu.

**Statistická ročenka 2006 z oblasti důchodového pojištění**

Vyšlo v srpnu 2007, první vydání, 128 stran, 300 výtisků.

Vydala Česká správa sociálního zabezpečení - odbor ekonomický a odbor komunikace,  
Křížová 25, 225 08 Praha 5

Grafická úprava: Euro Agency s. r. o.

ISBN 978 - 80 - 87039 - 06 - 9