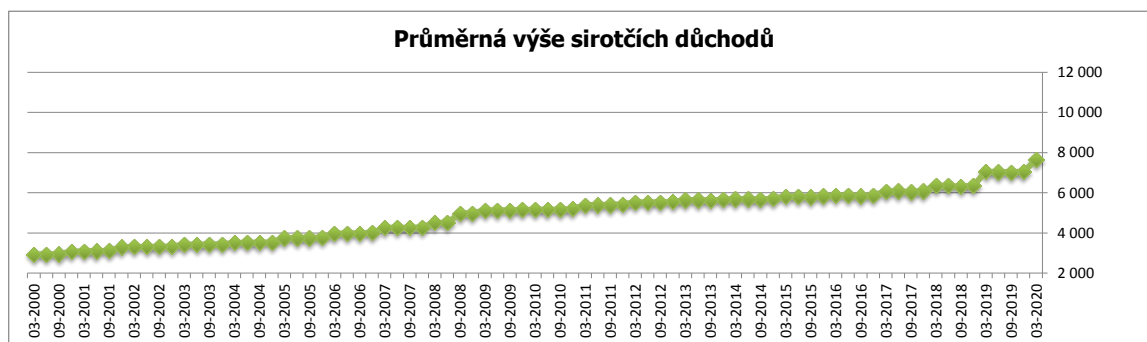
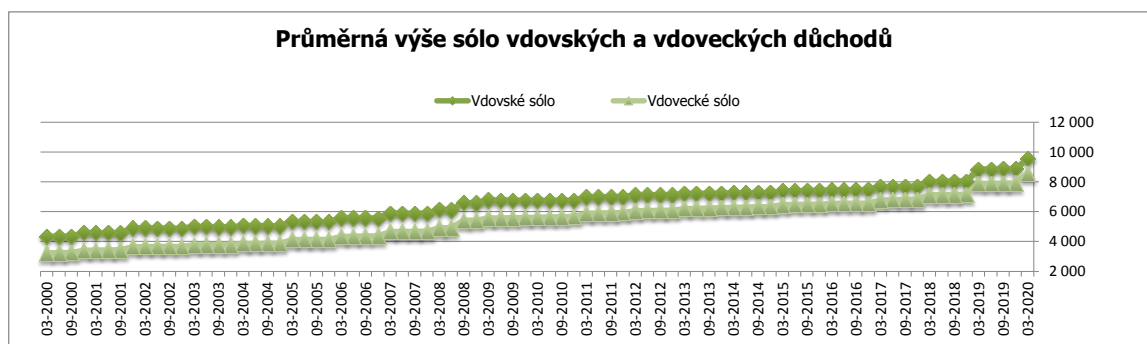
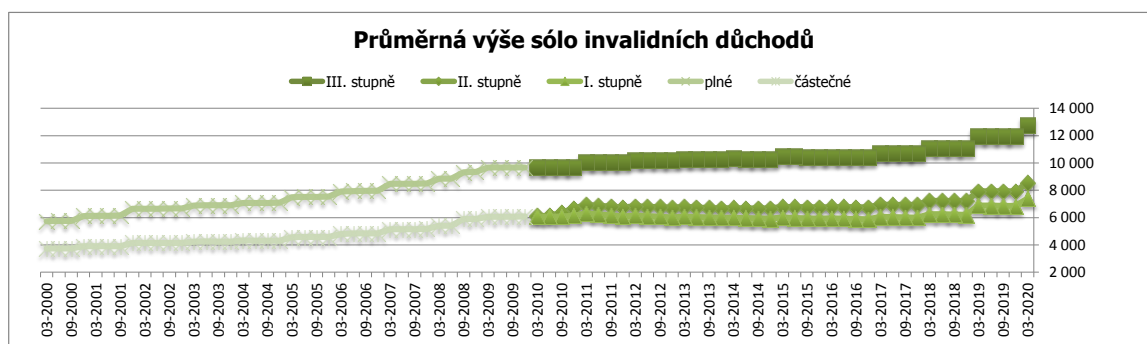
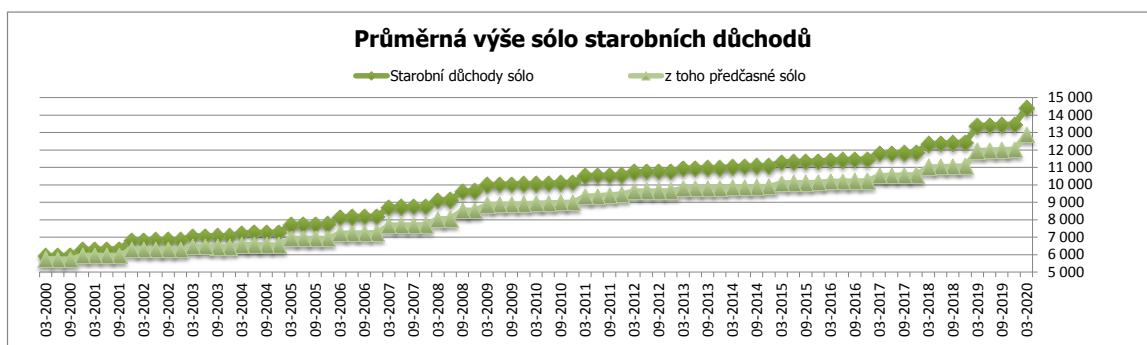


Průměrná výše sólo důchodů v ČR
 (v Kč)

	Starobní důchody sólo	z toho předčasné sólo	Invalidní důchody sólo					Vdovské sólo	Vdovecké sólo	Sirotčí důchody
			I. stupně	II. stupně	III. stupně	plné	částečné			
03-2020	14 397	12 875	7 400	8 537	12 723	-	-	9 525	8 534	7 634
12-2019	13 468	12 020	6 851	7 923	11 905	-	-	8 866	7 898	7 058
09-2019	13 436	11 993	6 862	7 928	11 909	-	-	8 856	7 886	7 021
06-2019	13 408	11 974	6 871	7 924	11 911	-	-	8 839	7 883	7 039
03-2019	13 377	11 948	6 883	7 925	11 907	-	-	8 831	7 867	7 041
12-2018	12 418	11 066	6 207	7 205	11 059	-	-	8 029	7 137	6 351
09-2018	12 395	11 046	6 222	7 212	11 070	-	-	8 035	7 119	6 312
06-2018	12 369	11 031	6 239	7 216	11 074	-	-	8 013	7 114	6 344
03-2018	12 347	11 014	6 254	7 223	11 081	-	-	8 007	7 111	6 349
12-2017	11 850	10 564	5 998	6 922	10 655	-	-	7 677	6 815	6 078
09-2017	11 828	10 548	6 016	6 932	10 661	-	-	7 686	6 794	6 035
06-2017	11 807	10 532	6 033	6 938	10 671	-	-	7 670	6 783	6 068
03-2017	11 784	10 516	6 053	6 944	10 677	-	-	7 664	6 768	6 063
12-2016	11 460	10 216	5 883	6 745	10 395	-	-	7 446	6 551	5 874
09-2016	11 441	10 203	5 904	6 756	10 401	-	-	7 451	6 542	5 837
06-2016	11 422	10 191	5 922	6 766	10 412	-	-	7 434	6 536	5 871
03-2016	11 400	10 177	5 944	6 774	10 422	-	-	7 434	6 522	5 875
12-2015	11 348	10 124	5 932	6 749	10 424	-	-	7 395	6 477	5 835
09-2015	11 334	10 110	5 955	6 757	10 430	-	-	7 400	6 470	5 795
06-2015	11 316	10 099	5 979	6 767	10 434	-	-	7 389	6 466	5 827
03-2015	11 292	10 088	6 008	6 784	10 442	-	-	7 390	6 454	5 824
12-2014	11 075	9 893	5 911	6 662	10 262	-	-	7 250	6 314	5 703
09-2014	11 066	9 882	5 935	6 667	10 269	-	-	7 256	6 300	5 667
06-2014	11 050	9 870	5 964	6 678	10 274	-	-	7 247	6 284	5 685
03-2014	11 029	9 858	5 992	6 690	10 281	-	-	7 243	6 274	5 682
12-2013	10 970	9 806	5 989	6 675	10 245	-	-	7 216	6 240	5 657
09-2013	10 957	9 797	6 017	6 703	10 252	-	-	7 216	6 218	5 619
06-2013	10 948	9 788	6 046	6 737	10 257	-	-	7 207	6 197	5 639
03-2013	10 929	9 777	6 083	6 784	10 262	-	-	7 207	6 188	5 635
12-2012	10 778	9 641	6 021	6 714	10 141	-	-	7 104	6 076	5 544
09-2012	10 765	9 636	6 060	6 758	10 153	-	-	7 112	6 061	5 519
06-2012	10 754	9 634	6 100	6 793	10 163	-	-	7 101	6 053	5 525
03-2012	10 740	9 629	6 144	6 825	10 167	-	-	7 104	6 039	5 526
12-2011	10 552	9 460	6 094	6 748	10 004	-	-	6 989	5 920	5 428
09-2011	10 539	9 406	6 170	6 812	10 005	-	-	6 993	5 907	5 393
06-2011	10 527	9 358	6 237	6 860	10 006	-	-	6 978	5 892	5 397
03-2011	10 511	9 339	6 315	6 919	10 005	-	-	6 977	5 864	5 386
12-2010	10 123	8 989	6 140	6 671	9 656	-	-	6 744	5 660	5 194
09-2010	10 101	8 970	6 091	6 370	9 665	-	-	6 748	5 640	5 158
06-2010	10 075	8 953	6 059	6 133	9 669	-	-	6 738	5 618	5 162
03-2010	10 043	8 932	6 067	6 117	9 670	-	-	6 740	5 598	5 154
12-2009	10 045	8 904	-	-	-	9 681	6 076	6 743	5 580	5 145
09-2009	10 031	8 881	-	-	-	9 674	6 071	6 754	5 570	5 121
06-2009	10 013	8 863	-	-	-	9 666	6 067	6 755	5 556	5 129
03-2009	9 983	8 840	-	-	-	9 661	6 063	6 765	5 560	5 123
12-2008	9 638	8 538	-	-	-	9 337	5 893	6 577	5 412	4 989
09-2008	9 624	8 528	-	-	-	9 327	5 887	6 588	5 395	4 966
06-2008	9 137	8 046	-	-	-	8 850	5 412	6 115	4 908	4 507
03-2008	9 111	8 032	-	-	-	8 842	5 405	6 127	4 896	4 499
12-2007	8 747	7 699	-	-	-	8 496	5 161	5 875	4 668	4 278
09-2007	8 737	7 688	-	-	-	8 486	5 156	5 886	4 655	4 254
06-2007	8 722	7 682	-	-	-	8 475	5 152	5 885	4 644	4 263
03-2007	8 701	7 675	-	-	-	8 467	5 148	5 893	4 634	4 255
12-2006	8 187	7 241	-	-	-	7 962	4 847	5 546	4 358	3 999
09-2006	8 176	7 231	-	-	-	7 950	4 844	5 559	4 346	3 976
06-2006	8 163	7 223	-	-	-	7 937	4 839	5 557	4 335	3 980
03-2006	8 138	7 213	-	-	-	7 924	4 802	5 561	4 321	3 968
12-2005	7 744	6 914	-	-	-	7 537	4 584	5 291	4 123	3 780
09-2005	7 731	6 913	-	-	-	7 525	4 580	5 302	4 116	3 761
06-2005	7 720	6 913	-	-	-	7 513	4 582	5 304	4 107	3 759
03-2005	7 698	6 910	-	-	-	7 501	4 571	5 311	4 093	3 748
12-2004	7 270	6 537	-	-	-	7 088	4 315	5 028	3 862	3 530
09-2004	7 260	6 545	-	-	-	7 079	4 313	5 039	3 857	3 515
06-2004	7 247	6 551	-	-	-	7 070	4 315	5 038	3 848	3 512
03-2004	7 225	6 558	-	-	-	7 059	4 316	5 046	3 841	3 503
12-2003	7 075	6 432	-	-	-	6 911	4 243	4 963	3 770	3 440
09-2003	7 070	6 436	-	-	-	6 903	4 243	4 976	3 764	3 426
06-2003	7 062	6 443	-	-	-	6 895	4 250	4 980	3 755	3 424
03-2003	7 054	6 452	-	-	-	6 886	4 243	4 993	3 743	3 416
12-2002	6 833	6 272	-	-	-	6 666	4 132	4 863	3 651	3 328
09-2002	6 830	6 277	-	-	-	6 660	4 134	4 873	3 652	3 314
06-2002	6 823	6 278	-	-	-	6 655	4 142	4 878	3 640	3 311
03-2002	6 815	6 288	-	-	-	6 648	4 146	4 889	3 632	3 302
12-2001	6 808	6 303	-	-	-	6 638	4 147	4 901	3 620	3 290
09-2001	6 310	5 942	-	-	-	6 149	3 909	4 569	3 430	3 106
06-2001	6 305	5 948	-	-	-	6 142	3 914	4 571	3 412	3 102
03-2001	6 297	5 947	-	-	-	6 133	3 908	4 578	3 400	3 090
12-2000	6 292	5 943	-	-	-	6 118	3 905	4 584	3 378	3 077
09-2000	5 935	5 729	-	-	-	5 762	3 741	4 334	3 247	2 951
06-2000	5 928	5 742	-	-	-	5 752	3 744	4 335	3 234	2 943
03-2000	5 920	5 752	-	-	-	5 742	3 742	4 338	3 222	2 931

Poznámky: Tabulka s rozlišením pohlaví je k dispozici na str. 3 a 4.

Průměrnou výši nově přiznaných důchodů lze nalézt v podkapitole 9.2 statistické ročenky z oblasti důchodového pojištění, dostupné na webu ČSSZ. Starobní důchod přiznaný před dosažením důchodového věku a krácený za předčasnost je po celou dobu pobírání důchodu ve statistikách značen jako předčasné starobní důchod (zahrnuje důchodce do důchodového věku i po důchodovém věku).





Průměrná výše sólo důchodů v ČR - muži
(v Kč)

	Starobní důchody sólo	z toho předčasné sólo	Invalidní důchody sólo						Vdovecké sólo	Siroťčí důchody
			I. stupně	II. stupně	III. stupně	plné	částečné			
03-2020	15 781	14 186	7 709	8 842	13 059	-	-	8 534	7 628	
12-2019	14 783	13 263	7 147	8 214	12 226	-	-	7 898	7 053	
09-2019	14 750	13 234	7 161	8 220	12 234	-	-	7 886	7 009	
06-2019	14 725	13 212	7 173	8 215	12 236	-	-	7 883	7 023	
03-2019	14 697	13 185	7 187	8 218	12 233	-	-	7 867	7 020	
12-2018	13 683	12 263	6 504	7 492	11 378	-	-	7 137	6 332	
09-2018	13 659	12 243	6 524	7 500	11 394	-	-	7 119	6 298	
06-2018	13 633	12 229	6 543	7 505	11 403	-	-	7 114	6 326	
03-2018	13 615	12 211	6 558	7 512	11 414	-	-	7 111	6 334	
12-2017	13 076	11 720	6 294	7 199	10 982	-	-	6 815	6 067	
09-2017	13 056	11 705	6 314	7 210	10 993	-	-	6 794	6 023	
06-2017	13 033	11 691	6 334	7 218	11 013	-	-	6 783	6 052	
03-2017	13 011	11 675	6 356	7 225	11 023	-	-	6 768	6 044	
12-2016	12 662	11 349	6 183	7 019	10 736	-	-	6 551	5 852	
09-2016	12 643	11 337	6 206	7 028	10 748	-	-	6 542	5 820	
06-2016	12 625	11 324	6 226	7 040	10 765	-	-	6 536	5 857	
03-2016	12 602	11 311	6 250	7 050	10 782	-	-	6 522	5 864	
12-2015	12 551	11 261	6 243	7 030	10 804	-	-	6 477	5 827	
09-2015	12 539	11 249	6 268	7 039	10 815	-	-	6 470	5 789	
06-2015	12 522	11 240	6 294	7 049	10 827	-	-	6 466	5 818	
03-2015	12 497	11 227	6 323	7 070	10 843	-	-	6 454	5 814	
12-2014	12 259	11 014	6 222	6 945	10 664	-	-	6 314	5 693	
09-2014	12 251	11 005	6 250	6 949	10 678	-	-	6 300	5 657	
06-2014	12 237	10 998	6 280	6 960	10 690	-	-	6 284	5 677	
03-2014	12 217	10 987	6 309	6 976	10 707	-	-	6 274	5 673	
12-2013	12 150	10 929	6 305	6 961	10 676	-	-	6 240	5 645	
09-2013	12 138	10 923	6 333	6 991	10 691	-	-	6 218	5 607	
06-2013	12 129	10 916	6 362	7 023	10 702	-	-	6 197	5 630	
03-2013	12 109	10 908	6 401	7 070	10 713	-	-	6 188	5 627	
12-2012	11 948	10 762	6 336	6 997	10 597	-	-	6 076	5 534	
09-2012	11 935	10 758	6 375	7 043	10 616	-	-	6 061	5 503	
06-2012	11 924	10 757	6 410	7 083	10 633	-	-	6 053	5 511	
03-2012	11 908	10 754	6 452	7 112	10 644	-	-	6 039	5 508	
12-2011	11 700	10 571	6 399	7 036	10 482	-	-	5 920	5 414	
09-2011	11 692	10 527	6 474	7 112	10 489	-	-	5 907	5 359	
06-2011	11 685	10 483	6 541	7 171	10 497	-	-	5 892	5 365	
03-2011	11 672	10 465	6 617	7 241	10 504	-	-	5 864	5 369	
12-2010	11 240	10 073	6 432	6 978	10 142	-	-	5 660	5 153	
09-2010	11 216	10 050	6 394	6 662	10 159	-	-	5 640	5 133	
06-2010	11 192	10 034	6 370	6 413	10 168	-	-	5 618	5 141	
03-2010	11 162	10 014	6 380	6 397	10 171	-	-	5 598	5 140	
12-2009	11 175	9 982	-	-	-	10 301	6 384	5 580	5 114	
09-2009	11 159	9 956	-	-	-	10 298	6 380	5 570	5 097	
06-2009	11 137	9 935	-	-	-	10 294	6 377	5 556	5 107	
03-2009	11 107	9 914	-	-	-	10 291	6 374	5 560	5 111	
12-2008	10 715	9 565	-	-	-	9 943	6 193	5 412	4 960	
09-2008	10 701	9 554	-	-	-	9 936	6 188	5 395	4 949	
06-2008	10 211	9 070	-	-	-	9 461	5 714	4 908	4 494	
03-2008	10 181	9 051	-	-	-	9 456	5 709	4 896	4 492	
12-2007	9 784	8 687	-	-	-	9 094	5 457	4 668	4 254	
09-2007	9 775	8 679	-	-	-	9 088	5 454	4 655	4 239	
06-2007	9 759	8 672	-	-	-	9 081	5 452	4 644	4 253	
03-2007	9 733	8 660	-	-	-	9 075	5 450	4 634	4 250	
12-2006	9 157	8 170	-	-	-	8 538	5 133	4 358	3 977	
09-2006	9 141	8 159	-	-	-	8 528	5 130	4 346	3 960	
06-2006	9 129	8 154	-	-	-	8 517	5 127	4 335	3 969	
03-2006	9 104	8 143	-	-	-	8 507	5 093	4 321	3 962	
12-2005	8 662	7 802	-	-	-	8 096	4 861	4 123	3 761	
09-2005	8 646	7 799	-	-	-	8 087	4 859	4 116	3 747	
06-2005	8 632	7 798	-	-	-	8 078	4 864	4 107	3 746	
03-2005	8 608	7 798	-	-	-	8 068	4 848	4 093	3 741	
12-2004	8 133	7 379	-	-	-	7 628	4 579	3 862	3 512	
09-2004	8 119	7 380	-	-	-	7 622	4 578	3 857	3 503	
06-2004	8 104	7 384	-	-	-	7 616	4 585	3 848	3 502	
03-2004	8 074	7 386	-	-	-	7 608	4 581	3 841	3 497	
12-2003	7 902	7 241	-	-	-	7 449	4 501	3 770	3 426	
09-2003	7 897	7 246	-	-	-	7 443	4 503	3 764	3 414	
06-2003	7 888	7 249	-	-	-	7 438	4 512	3 755	3 414	
03-2003	7 877	7 257	-	-	-	7 431	4 503	3 743	3 410	
12-2002	7 622	7 044	-	-	-	7 192	4 382	3 651	3 313	
09-2002	7 618	7 051	-	-	-	7 188	4 384	3 652	3 306	
06-2002	7 610	7 054	-	-	-	7 184	4 396	3 640	3 301	
03-2002	7 600	7 062	-	-	-	7 180	4 398	3 632	3 297	
12-2001	7 590	7 074	-	-	-	7 172	4 399	3 620	3 274	
09-2001	7 017	6 652	-	-	-	6 638	4 135	3 430	3 096	
06-2001	7 010	6 656	-	-	-	6 632	4 142	3 412	3 096	
03-2001	7 001	6 657	-	-	-	6 625	4 133	3 400	3 086	
12-2000	6 995	6 650	-	-	-	6 611	4 132	3 378	3 064	
09-2000	6 585	6 397	-	-	-	6 222	3 948	3 247	2 942	
06-2000	6 577	6 402	-	-	-	6 213	3 953	3 234	2 935	
03-2000	6 566	6 400	-	-	-	6 203	3 949	3 222	2 928	



Průměrná výše sólo důchodů v ČR - ženy
(v Kč)

	Starobní důchody sólo	z toho předčasné sólo	Invalidní důchody sólo					Vdovské sólo	Siroťčí důchody
			I. stupně	II. stupně	III. stupně	plné	částečné		
03-2020	13 141	11 698	7 133	8 229	12 326	-	-	9 525	7 640
12-2019	12 277	10 908	6 592	7 628	11 526	-	-	8 866	7 062
09-2019	12 248	10 888	6 599	7 629	11 525	-	-	8 856	7 033
06-2019	12 216	10 872	6 605	7 628	11 526	-	-	8 839	7 055
03-2019	12 182	10 854	6 614	7 626	11 521	-	-	8 831	7 060
12-2018	11 281	10 011	5 940	6 908	10 682	-	-	8 029	6 369
09-2018	11 270	9 994	5 948	6 909	10 685	-	-	8 035	6 326
06-2018	11 247	9 979	5 960	6 910	10 683	-	-	8 013	6 361
03-2018	11 219	9 966	5 973	6 918	10 687	-	-	8 007	6 364
12-2017	10 758	9 558	5 724	6 627	10 266	-	-	7 677	6 089
09-2017	10 738	9 545	5 738	6 634	10 264	-	-	7 686	6 047
06-2017	10 728	9 528	5 748	6 634	10 263	-	-	7 670	6 082
03-2017	10 707	9 515	5 764	6 637	10 264	-	-	7 664	6 082
12-2016	10 402	9 241	5 597	6 444	9 988	-	-	7 446	5 894
09-2016	10 383	9 231	5 614	6 454	9 987	-	-	7 451	5 852
06-2016	10 365	9 219	5 630	6 461	9 988	-	-	7 434	5 884
03-2016	10 351	9 206	5 647	6 465	9 990	-	-	7 434	5 885
12-2015	10 302	9 153	5 626	6 434	9 972	-	-	7 395	5 842
09-2015	10 286	9 142	5 647	6 439	9 973	-	-	7 400	5 802
06-2015	10 268	9 132	5 667	6 449	9 970	-	-	7 389	5 835
03-2015	10 246	9 124	5 692	6 458	9 966	-	-	7 390	5 834
12-2014	10 050	8 947	5 598	6 338	9 784	-	-	7 250	5 713
09-2014	10 044	8 935	5 615	6 339	9 781	-	-	7 256	5 676
06-2014	10 028	8 923	5 638	6 348	9 778	-	-	7 247	5 692
03-2014	10 009	8 913	5 663	6 356	9 773	-	-	7 243	5 691
12-2013	9 955	8 868	5 659	6 338	9 730	-	-	7 216	5 668
09-2013	9 944	8 861	5 685	6 366	9 729	-	-	7 216	5 631
06-2013	9 937	8 852	5 711	6 399	9 725	-	-	7 207	5 647
03-2013	9 923	8 843	5 744	6 443	9 724	-	-	7 207	5 642
12-2012	9 782	8 718	5 683	6 375	9 596	-	-	7 104	5 554
09-2012	9 771	8 714	5 719	6 419	9 599	-	-	7 112	5 534
06-2012	9 759	8 712	5 760	6 448	9 603	-	-	7 101	5 539
03-2012	9 750	8 710	5 801	6 484	9 600	-	-	7 104	5 543
12-2011	9 584	8 559	5 752	6 405	9 435	-	-	6 989	5 440
09-2011	9 572	8 517	5 826	6 457	9 427	-	-	6 993	5 422
06-2011	9 558	8 478	5 891	6 492	9 420	-	-	6 978	5 425
03-2011	9 537	8 466	5 972	6 541	9 410	-	-	6 977	5 402
12-2010	9 189	8 154	5 806	6 310	9 075	-	-	6 744	5 226
09-2010	9 178	8 142	5 740	6 030	9 076	-	-	6 748	5 179
06-2010	9 154	8 129	5 694	5 811	9 073	-	-	6 738	5 180
03-2010	9 119	8 115	5 701	5 797	9 070	-	-	6 740	5 167
12-2009	9 133	8 096	-	-	-	8 925	5 718	6 743	5 169
09-2009	9 124	8 080	-	-	-	8 912	5 711	6 754	5 142
06-2009	9 117	8 063	-	-	-	8 897	5 702	6 755	5 149
03-2009	9 092	8 043	-	-	-	8 885	5 694	6 765	5 134
12-2008	8 784	7 783	-	-	-	8 588	5 535	6 577	5 013
09-2008	8 770	7 777	-	-	-	8 574	5 526	6 588	4 981
06-2008	8 287	7 297	-	-	-	8 094	5 047	6 115	4 519
03-2008	8 273	7 288	-	-	-	8 079	5 036	6 127	4 506
12-2007	7 938	6 985	-	-	-	7 750	4 800	5 875	4 298
09-2007	7 926	6 980	-	-	-	7 735	4 791	5 886	4 268
06-2007	7 911	6 981	-	-	-	7 720	4 783	5 885	4 272
03-2007	7 894	6 980	-	-	-	7 708	4 774	5 893	4 259
12-2006	7 431	6 586	-	-	-	7 243	4 492	5 546	4 016
09-2006	7 427	6 581	-	-	-	7 229	4 485	5 559	3 989
06-2006	7 412	6 575	-	-	-	7 213	4 478	5 557	3 989
03-2006	7 388	6 572	-	-	-	7 197	4 435	5 561	3 974
12-2005	7 030	6 302	-	-	-	6 840	4 235	5 291	3 796
09-2005	7 020	6 303	-	-	-	6 826	4 228	5 302	3 774
06-2005	7 013	6 303	-	-	-	6 810	4 225	5 304	3 770
03-2005	6 991	6 302	-	-	-	6 795	4 217	5 311	3 754
12-2004	6 600	5 963	-	-	-	6 415	3 975	5 028	3 544
09-2004	6 590	5 972	-	-	-	6 402	3 970	5 039	3 526
06-2004	6 578	5 980	-	-	-	6 389	3 969	5 038	3 521
03-2004	6 562	5 989	-	-	-	6 375	3 972	5 046	3 510
12-2003	6 429	5 879	-	-	-	6 243	3 905	4 963	3 452
09-2003	6 423	5 884	-	-	-	6 232	3 903	4 976	3 437
06-2003	6 415	5 893	-	-	-	6 222	3 908	4 980	3 434
03-2003	6 407	5 903	-	-	-	6 211	3 903	4 993	3 422
12-2002	6 213	5 744	-	-	-	6 015	3 803	4 863	3 340
09-2002	6 210	5 749	-	-	-	6 006	3 802	4 873	3 321
06-2002	6 202	5 751	-	-	-	5 998	3 806	4 878	3 320
03-2002	6 195	5 762	-	-	-	5 989	3 812	4 889	3 307
12-2001	6 188	5 778	-	-	-	5 977	3 809	4 901	3 303
09-2001	5 748	5 456	-	-	-	5 543	3 604	4 569	3 115
06-2001	5 744	5 462	-	-	-	5 535	3 608	4 571	3 109
03-2001	5 736	5 462	-	-	-	5 525	3 602	4 578	3 094
12-2000	5 729	5 459	-	-	-	5 510	3 598	4 584	3 089
09-2000	5 412	5 269	-	-	-	5 196	3 463	4 334	2 960
06-2000	5 402	5 278	-	-	-	5 185	3 464	4 335	2 950
03-2000	5 396	5 287	-	-	-	5 174	3 460	4 338	2 928



Vysvětlivky k tabulkám

Druhy důchodů zahrnuté do výpočtu průměrné výše

Starobní důchody vyplácené sólo	S, SRN, SD, ST, SR, SI
Předčasné starobní důchody vyplácené sólo	ST
Invalidní důchody vyplácené sólo	IT, ID, IP
Pozůstalostní důchody vyplácené sólo	V-SÓLO, VM-SÓLO, D

Sólo	Důchodci je vyplácen jediný důchod
Souběh	Důchodci je vyplácen přímý a pozůstalostní důchod, výše jednoho z důchodů je krácena pro souběh (důchody vyplácené v souběhu jsou označeny kombinací kódů obou důchodů)

Druhy důchodů

S	Starobní důchod dle § 29 odst. 1 a 3 písm. a), § 74, § 76 a § 94 z. č. 155/1995 Sb. nebo příslušných ustanovení předcházejících předpisů, zahrnut i důchod SIN dle § 29 odst. 4 téhož zákona
SD	Starobní důchod dle § 30 z. č. 155/1995 Sb. ve znění do 31. 12. 2009
ST	Starobní důchod dle § 31 z. č. 155/1995 Sb.
SRN	Starobní důchod dle § 29 odst. 2 a 3 písm. b) z. č. 155/1995 Sb. nebo příslušných ustanovení předcházejících předpisů
SR	Poměrný starobní důchod dle § 26 z. č. 100/1988 Sb. ve znění do 31. 12. 1995
SI	Starobní důchod vzniklý transformací invalidního důchodu v 65 letech věku dle § 61a z. č. 155/1995 Sb. (příp. dle čl. II bodu 5 z. č. 306/2008 Sb.)
IT	Invalidní důchod třetího stupně dle § 38 a § 39 odst. 2 písm. c) z. č. 155/1995 Sb. a čl. II bod 8 z. č. 306/2008 Sb., zahrnut i důchod IM (tzv. invalidita z mládí) dle § 42 z. č. 155/1995 Sb. nebo příslušných ustanovení předcházejících předpisů
ID	Invalidní důchod druhého stupně dle § 38 a § 39 odst. 2 písm. b) z. č. 155/1995 Sb. a čl. II bod 8 z. č. 306/2008 Sb.
IP	Invalidní důchod prvního stupně dle § 38 a § 39 odst. 2 písm. a) z. č. 155/1995 Sb. a čl. II bod 8 z. č. 306/2008 Sb.
V	Vdovský důchod dle § 49 odst. 1, z. č. 155/1995 Sb. nebo příslušných ustanovení předcházejících předpisů
VM	Vdovecký důchod dle § 49 odst. 2 z. č. 155/1995 Sb. nebo příslušných ustanovení předcházejících předpisů
D, D-DĚTI	Sírotčí důchod dle § 52 z. č. 155/1995 Sb. nebo příslušných ustanovení předcházejících předpisů

Poznámky:

Plné a částečné invalidní důchody vyplácené do roku 2009 zde nejsou popsány.
Průměrná výše sólo starobních důchodů je do roku 2019 uvedena bez důchodů SR.