






Okresní správa sociálního zabezpečení Náchod

Karlovo náměstí 2054, 547 01 Náchod

Kontakty

-  +420 491 401 311
-  IDDS: bmkac98
e-podatelna: posta.na@cssz.cz
-  www.cssz.cz

Popis objektu

Objekt je využíván jako administrativní budova sloužící pro výkon činnosti ČSSZ.

Objekt je veřejnosti přístupný.

Základní přehled přístupnosti



Uživatelský popis

Vstup

Povrch komunikace u vstupu do budovy je tvořen betonovou chodníkovou dlažbou.

Hlavní vstup do budovy je bezbariérový, v úrovni chodníku, s automatickými jednokřídlými posuvnými dveřmi průchozí šířky 110 cm. Zádveří za hlavním vstupem je také bezbariérové a navazuje na něj klientské centrum. Mezi zádveřím a klientským centrem jsou automatické dvoukřídlé dveře šířky 140 cm. vstup do budovy je z Karlova náměstí. V klientském centru je přístupný výtah.

Vedlejší vstup z ulice Krámská je vyhrazen pouze pro zaměstnance. Z ulice Weyrova je vjezd do dvora, který je přístupný přes garáž budovy pro zaměstnance České spořitelny a.s. a Katastrálního úřadu a pro zaměstnance OSSZ.

Interiér

Pro klienty je vyhrazeno klientské centrum v 1. NP budovy s podatelnou a přepážkami klientského centra. Součástí klientského centra jsou také místnosti WC pro muže, WC pro ženy a samostatná místnost WC pro imobilní. Další samostatná místnost WC pro imobilní je ve 4. NP.

Ostatní části budovy slouží administrativním a provozním účelům. Přístup klientů do kanceláří těchto pracovišť je umožněn pouze v doprovodu zaměstnance pracoviště.

Všechna 4 nadzemní podlaží budovy jsou vertikálně propojena vnitřními schodišti, výtah propojuje prostory v rozsahu 1.NP až 4. NP.

Výtah

Bezbariérový přístup pdo budově pro imobilní je zajištěn osobním výtahem o rozměru klece 110 cm x 140 cm s dveřmi průchozí šířky 80 cm z klientského centra. Výtah propojuje všechna nadzemní podlaží.

Hygienické zázemí

Ve všech nadzemních podlažích budovy jsou oddělené místnosti WC pro muže a ženy. Dveře místností sociálních zařízení jsou šířky 70 cm.

Samostatná místnost WC pro imobilní je součástí klientského centra, samostatná místnost WC pro imobilní se nachází také ve 4.NP budovy. Dveře do těchto WC jsou šířky 90 cm.

Parkování

Pro osoby s pohybovým omezením jsou v ul. Weyrova vyhrazena dvě parkovací stání, nacházející 48 m od hlavního vstupu do budovy.

Objekt disponuje vlastní parkovací plochou pro 12 vozidel klientů v garáži budovy a pro 2 vozidla ve dvoře budovy.

Fotodokumentace

